

Gemeinde Kematen Voranschlag 2022

Beschluss Voranschlag (vati01)

Voranschlag

der Gemeinde

Kematen in Tirol

Politischer Bezirk: Innsbruck-Land

Land: Tirol

für das

Finanzjahr 2022

Bevölkerungszahl 31.10.2020
für das Finanzjahr 2022
(gem. § 10 Abs. 7 FAG 2017)

3017

Flächenausmaß in ha

699

Festsetzung des Voranschlages

Der Entwurf des Voranschlages vom 07.12.2021 für das Finanzjahr 2022 wurde in der Zeit vom 07.12.2021 bis 21.12.2021 im Gemeindeamt Kematen i.T. zur **öffentlichen Einsicht** aufgelegt. Schriftliche Einwendungen wurden nicht eingebracht. Der Voranschlag wurde **in der Sitzung des Gemeinderates am 22.12.2021 festgesetzt**. Der Beschluss über die **Festsetzung des Voranschlages** wurde in der Zeit von 28.12.2021 bis 11.01.2022 **kundgemacht**.

Auszug aus dem Sitzungsprotokoll über die öffentliche Gemeinderatssitzung vom 22.12.2021

Anwesende: Bgm. Rudolf Häusler, Vize-Bgm. Klaus Gritsch, GV HR Mag. Kurt Alois Manfred Jordan, GV Ing. Franz Sailer MBA, GV Regina Plunser, GR Andreas Partl, GR Bernd Raitmair, GR Mag. (FH) Klaus Schermer, GR Günther Hochstaffl, GR Ing. Gerhard Grabher, GR Walter Sattler, GR Dieter Zelger, GR Karl-Heinz Eigentler (Ersatz für GR Zangerl), GR Erich Peer (Ersatz für GR Köck), GR Ing. Philipp Prohaszka (Ersatz für GR Krug)

Entschuldigt: GR Michaela Zangerl, GR Ruth Sandra Köck, GR Bettina Krug

Die Beschlussfähigkeit war somit gegeben. Abstimmungsergebnis:
10 Ja-Stimmen, 4-Nein-Stimmen, 1 Enthaltung

Die Einberufung zur Sitzung erfolgte ordnungsgemäß.

Die Bestandteile des Voranschlages werden gem. § 6 Abs. 9 VRV 2015, BGBl. II Nr. 313/2015 idgF, auf der Homepage der Gemeinde veröffentlicht.

Abweichungen von den Ansätzen des Voranschlages sind gemäß § 106 Abs. 1 TGO 2001, LGBl. Nr. 36/2001 idgF, ab dem Betrag von **EUR 20.000,00 je Voranschlagswert** für die Genehmigung des Rechnungsabschlusses zu begründen.

Der negative Saldo im Finanzierungshaushalt wird durch den Kontostand der Girokonten zum 31.12. und der Betriebsmittelrücklage abgedeckt.

Gemeindeabgaben (Steuern, Gebühren und Beiträge)

Abgabenart	Gemeinderats- beschluss	Kundmachung von..... bis.....	Prozentsatz, Betrag,... (inkl. allfälliger Ust.)
Grundsteuer A	05.06.2018	28.06.2018 – 13.07.2019	500 v. H. d. Messbetrages
Grundsteuer B	05.06.2018	28.06.2018 – 13.07.2018	500 v. H. d. Messbetrages
Hundesteuer	10.10.2017	20.11.2017 – 30.12.2017	€ 80,- pro Hund jährlich
Gebrauchsabgabe	30.03.2006	31.03.2006 – 18.4.2006	6 v.H. der Bemessungsgrundlage
Erschließungsbeitrag	07.09.2018	07.09.2008 – 22.09.2018	5,0 v.H. d. Erschließungskostenfaktors
Wasserbenutzungsgebühr	27.11.2020	01.12.2020 – 15.12.2020	€ 1,03/m ³ Wasserverbrauch und ab 1.10.2022 € 1,06 Beschluss v. 26.11.21 KM v. 1.12.- 15.12.21
Wasseranschlussgebühr	06.09.2016	09.09.2016 – 26.09.2016	€ 1,10/m ³ der Bemessungsgrundlage lt. Wasserleitungsgebührenverordnung
Zählermieten	15.10.2019	25.10.2019 – 11.11.2019	pro Jahr: für 3 m ³ € 13,59 für 7 m ³ € 15,98 für 20 m ³ € 33,00 für Großbereichszähler DN 50 € 92,00 für Großbereichszähler DN 65 € 94,00 für Großbereichszähler DN 80 € 99,00 für Großbereichszähler DN 100 € 106,00 für Großbereichszähler DN 150 € 184,00 für Verbundwasserzähler DN 50 € 223,00 für Verbundwasserzähler DN 65 € 269,00 für Verbundwasserzähler DN 80 € 276,00 für Sensorzähler 16m ³ € 120,00
Kanalbenutzungsgebühr	27.11.2020	01.12.2020 – 15.12.2020	€ 2,29/m ³ Wasserverbrauch und ab 1.10.2022 € 2,36 Beschluss v. 26.11.21 KM v. 1.12.- 15.12.21
Kanalanschlussgebühr	26.11.2021	01.12.2021 – 15.12.2021	€ 5,93/m ³ der Bemessungsgrundlage lt. Kanalgebührenverordnung ab 1.1.2022
Waldumlage			

Gemeindeabgaben (Steuern, Gebühren und Beiträge)

Abgabenart	Gemeinderats- beschluss	Kundmachung von..... bis.....	Prozentsatz, Betrag,... (inkl. allfälliger Ust.)
Friedhofsgebühren	16.11.2000	20.11.2000 – 05.12.2000	lt. Friedhofsgebühreordnung
Abfallgebühren	27.11.2020	10.12.2020 – 28.12.2020	€ 13,20 Müllbeseitigungsgebühr für Restmüllsäcke pro Person pro Jahr € 2,20 je Restmüllsack 40 lt. € 3,30 je Restmüllsack 60 lt. € 43,00 je Containerentleerung 800 lt. € 59,00 je Containerentleerung 1100 lt. € 16,00 je Person Grundgebühr Betriebe mit Containerentleerung durch die Gemeinde: 800 lt. Container 30% der Grundgebühr (d.s. € 4,80 pro Entleerung) 1100 lt. Container 40% der Grundgebühr (d.s. € 6,40 pro Entleerung) Grundgebühr Betriebe: Gewerbebetriebe bis 3 Beschäftigte inkl. Inhaber € 26,40 Gewerbebetriebe 4-10 Beschäftigte inkl. Inhaber € 52,80 Gewerbebetriebe größer als 10 Beschäftigte inkl. Inhaber, je angefangene 5 Beschäftigte eine Grundgebühr in Höhe von € 26,40 Betriebe die Abfälle selbst entsorgen, keine Grundgebühr € 10,00 Biomüllgebühr pro Person pro Jahr 120 lt. Biotonne € 16,80 pro Entleerung (Betriebe) 240 lt. Biotonne € 27,36 pro Entleerung (Betriebe)

Wichtige Entgelte und sonstige Mittelaufbringungen

Entgelt bzw. Mittelaufbringung	Gemeinderats- beschluss	Prozentsatz, Betrag,... (inkl. allfälliger Ust.)
Kindergartenbeitrag	05.08.2014	<p>€ 28,00 pro Montat (3-jährige)</p> <p>Nachmittagsbetreuung (Geschwisterkinder zahlen die Hälfte) Ab dem dritten Kind kein Beitrag</p> <p>1 Nachmittags/Woche € 30,00 pro Monat 2 Nachmittags/Woche € 52,00 pro Monat 3 Nachmittags/Woche € 70,00 pro Monat 4 Nachmittags/Woche € 84,00 pro Monat 5 Nachmittags/Woche € 95,00 pro Monat Einzeltage: € 10,00</p>
Kinderkrippenbeitrag	05.08.2014	<p>1 halber Tag/Woche € 10,00 pro Monat 2 halbe Tage/Woche € 20,00 pro Monat 3 halbe Tage/Woche € 30,00 pro Monat 4 halbe Tage/Woche € 40,00 pro Monat 5 halbe Tage/Woche € 50,00 pro Monat Einzeltag – Vormittag € 10,00</p> <p>1 ganzer Tag/Woche € 40,00 pro Monat 2 ganze Tage/Woche € 72,00 pro Monat 3 ganze Tage/Woche € 100,00 pro Monat 4 ganze Tage/Woche € 124,00 pro Monat 5 ganze Tage/Woche € 145,00 pro Monat Einzeltag (Vormittag und Nachmittag) € 40,00</p>
Kinderhortbeitrag	05.08.2014 Mittagstisch: Beschluss 5.6.20 Kundm.v. 10.7.20 bis 24.7.20	<p>1 Nachmittags/Woche € 30,00 pro Monat 2 Nachmittags/Woche € 52,00 pro Monat 3 Nachmittags/Woche € 70,00 pro Monat 4 Nachmittags/Woche € 84,00 pro Monat 5 Nachmittags/Woche € 95,00 pro Monat (Geschwisterkinder zahlen die Hälfte) Einzeltage: € 10,00</p> <p>Mittagstisch: 11.30 Uhr bis 14.00 Uhr 1 Tag pro Woche Beitrag € 4,00 pro Monat 2 Tage pro Woche Beitrag € 8,00 pro Monat 3 Tage pro Woche Beitrag € 12,00 pro Monat 4 Tage pro Woche Beitrag € 16,00 pro Monat 5 Tage pro Woche Beitrag € 20,00 pro Monat</p>
Essensbeitrag laut Altenwohnheim		€ 5,00

Dienstposten- und Stellenplan
gem. § 91 TGO 2001

(im Hauptteil

Für die Veröffentlichung auf der Homepage sind die Daten verdichtet dargestellt)

Die Richtigkeit des Auszuges aus der Niederschrift, des Voranschlagsbeschlusses und der Kundmachung bestätigt:

Kematen _____, am 28.12.2021



Kulpy Kriem
Der Bürgermeister

Ergebnishaushalt Gesamt 1. Ebene (Anlage 1a)
- interne Vergütungen enthalten



Voranschlag 2022

Gemeinde Kernmaten

Ergebnishaushalt Gesamt 1. Ebene (Anlage 1a) - interne Vergütungen enthalten

MVAG	Mittelverwendungs- und aufbringungsgruppen (1. Ebene)	VA 2022	VA 2021	RA 2020
211	Erträge aus der operativen Verwaltungstätigkeit	8.620.100,00	7.394.000,00	7.781.609,87
212	Erträge aus Transfers	2.456.300,00	2.494.800,00	2.389.194,54
213	Finanzerträge	300,00	400,00	404,59
21	Summe Erträge	11.076.700,00	9.889.200,00	10.171.209,00
221	Personalaufwand	3.122.000,00	2.842.400,00	2.862.073,68
222	Sachaufwand (ohne Transferaufwand)	4.280.700,00	3.737.300,00	3.822.238,05
223	Transferaufwand (laufende Transfers und Kapitaltransfers)	3.684.200,00	3.345.200,00	3.584.647,03
224	Finanzaufwand	84.700,00	101.600,00	89.671,73
22	Summe Aufwendungen	11.171.600,00	10.026.500,00	10.158.630,49
SA0	Saldo (0) Nettoergebnis (21 - 22)	-94.900,00	-137.300,00	12.578,51
230	Entnahmen von Haushaltsrücklagen	0,00	0,00	0,00
240	Zuweisung an Haushaltsrücklagen	200,00	200,00	243,73
23	Summe Haushaltsrücklagen	-200,00	-200,00	-243,73
SA00	Nettoergebnis nach Zuweisung und Entnahmen von Haushaltsrücklagen (Saldo 0 +/- SU23)	-95.100,00	-137.500,00	12.334,78

Ergebnishaushalt Gesamt 1. und 2. Ebene (Anlage 1a)
- interne Vergütungen enthalten



Voranschlag 2022

Gemeinde Kematen

Ergebnishaushalt Gesamt 1. und 2. Ebene (Anlage 1a) - interne Vergütungen enthalten

MVAG	Mittelverwendungs- und aufbringungsgruppen (1. und 2. Ebene)	VA 2022	VA 2021	RA 2020
211	Erträge aus der operativen Verwaltungstätigkeit	8.620.100,00	7.394.000,00	7.781.609,87
2111	Erträge aus eigenen Abgaben	3.336.700,00	2.969.900,00	3.016.705,28
2112	Erträge aus Ertragsanteilen	3.074.900,00	2.499.800,00	2.525.211,01
2113	Erträge aus Gebühren	910.000,00	910.000,00	938.545,07
2114	Erträge aus Leistungen	375.900,00	302.800,00	225.636,95
2115	Erträge aus Besitz und wirtschaftlicher Tätigkeit	478.600,00	493.600,00	554.648,30
2116	Erträge aus Veräußerung und sonstige Erträge	424.800,00	205.500,00	456.713,24
2117	Nicht finanzierungswirksame operative Erträge	19.200,00	12.400,00	64.151,02
212	Erträge aus Transfers	2.456.300,00	2.494.800,00	2.389.194,54
2121	Transferertrag von Trägern des öffentlichen Rechts	2.210.500,00	2.291.000,00	2.191.512,70
2122	Transferertrag von Beteiligungen	0,00	0,00	0,00
2123	Transferertrag von Unternehmen (mit Finanzunternehmen)	23.500,00	23.500,00	23.584,54
2124	Transferertrag von Haushalten und Organisationen ohne Erwerbscharakter	20.000,00	20.000,00	16.401,11
2125	Transferertrag vom Ausland	0,00	0,00	0,00
2126	Investitions- und Tilgungszuschüsse zwischen Unternehmungen und Betrieben der Gebietskörperschaft	0,00	0,00	0,00
2127	Nicht finanzierungswirksamer Transferertrag	202.300,00	160.300,00	157.696,19
213	Finanzerträge	300,00	400,00	404,59
2131	Erträge aus Zinsen	200,00	300,00	328,28
2132	Erträge aus Zinsen aus derivativen Finanzinstrumenten ohne Grundgeschäft	0,00	0,00	0,00
2133	Erträge aus Gewinnentnahmen von marktbestimmten Betrieben	0,00	0,00	0,00
2134	Sonstige Finanzerträge	0,00	0,00	0,00
2135	Erträge aus Dividenden/Gewinnausschüttungen	100,00	100,00	76,31
2136	Sonstige nicht finanzierungswirksame Finanzerträge	0,00	0,00	0,00
21	Summe Erträge	11.076.700,00	9.889.200,00	10.171.209,00
221	Personalaufwand	3.122.000,00	2.842.400,00	2.662.073,68
2211	Personalaufwand (Bezüge, Nebengeb., Mehrleistungen)	2.422.800,00	2.208.600,00	2.000.736,91
2212	Gesetzlicher und freiwilliger Sozialaufwand	631.400,00	574.400,00	531.546,98
2213	Sonstiger Personalaufwand	0,00	0,00	0,00
2214	Nicht finanzierungswirksamer Personalaufwand	67.800,00	59.400,00	129.789,79
222	Sachaufwand (ohne Transferaufwand)	4.280.700,00	3.737.300,00	3.822.238,05
2221	Gebrauchs- und Verbrauchsgüter, Handelswaren	220.700,00	216.500,00	146.740,02
2222	Verwaltungs- und Betriebsaufwand	426.500,00	383.400,00	369.692,75
2223	Leasing- und Mietaufwand	143.300,00	135.700,00	86.436,16
2224	Instandhaltung	682.800,00	600.000,00	754.205,17
2225	Sonstiger Sachaufwand	1.455.400,00	1.127.900,00	1.046.581,31
2226	Nicht finanzierungswirksamer Sachaufwand	1.352.000,00	1.273.800,00	1.418.582,64

Voranschlag 2022

Gemeinde Kernstien

Ergebnishaushalt Gesamt 1. und 2. Ebene (Anlage 1a) - interne Vergütungen enthalten

MVAG	Mittelerwendungs- und aufbringungsgruppen (1. und 2. Ebene)	VA 2022	VA 2021	RA 2020
223	Transferaufwand (laufende Transfers und Kapitaltransfers)	3.684.200,00	3.345.200,00	3.584.647,03
2231	Transferaufwand an Träger des öffentlichen Rechts	2.653.400,00	2.415.200,00	2.338.794,24
2232	Transferaufwand an Beteiligungen	0,00	0,00	500.000,00
2233	Transferaufwand an Unternehmen (mit Finanzunternehmen)	753.800,00	623.500,00	476.095,59
2234	Transferaufwand an Haushalte und Organisationen ohne Erwerbscharakter	277.000,00	306.500,00	269.757,20
2235	Transferaufwand an das Ausland	0,00	0,00	0,00
2236	Investitions- und Tilgungszuschüsse zwischen Unternehmungen und Betrieben der Gebietskörperschaft und der Gebietskörperschaft	0,00	0,00	0,00
2237	Nicht finanzierungswirksamer Transferaufwand	0,00	0,00	0,00
224	Finanzaufwand	84.700,00	101.600,00	89.671,73
2241	Zinsen aus Finanzschulden, Finanzierungsleasing, Forderungskauf und derivativen Finanzinstrumenten mit Grundgeschäft	76.700,00	93.600,00	82.722,15
2242	Zinsen und sonstige Aufwendungen aus derivativen Finanzinstrumenten ohne Grundgeschäft	0,00	0,00	0,00
2243	Gewinnentnahmen von Unternehmungen und marktbestimmten Betrieben der Gebietskörperschaft. (innerhalb der Gebietskörperschaft)	0,00	0,00	0,00
2244	Sonstiger Finanzaufwand	8.000,00	8.000,00	6.949,58
2245	Nicht finanzierungswirksamer Finanzaufwand	0,00	0,00	0,00
22	Summe Aufwendungen	11.171.600,00	10.026.500,00	10.158.630,49
SA0	Saldo (0) Nettoergebnis (21 - 22)	-94.900,00	-137.300,00	12.578,51
230	Entnahmen von Haushaltsrücklagen	0,00	0,00	0,00
2301	Entnahmen von Haushaltsrücklagen	0,00	0,00	0,00
240	Zuweisung an Haushaltsrücklagen	200,00	200,00	243,73
2401	Zuweisung an Haushaltsrücklagen	200,00	200,00	243,73
23	Summe Haushaltsrücklagen	-200,00	-200,00	-243,73
SA00	Nettoergebnis nach Zuweisung und Entnahmen von Haushaltsrücklagen (Saldo 0 +/- SU23)	-95.100,00	-137.500,00	12.334,78

Finanzierungshaushalt Gesamt 1. Ebene (Anlage 1b)
- interne Vergütungen enthalten



Voranschlag 2022

Gemeinde Kernmaten

Finanzierungshaushalt Gesamt 1. Ebene (Anlage 1b) - interne Vergütungen enthalte

MVAG	Mittelverwendungs- und -aufbringungsgruppen (1. Ebene)	VA 2022	VA 2021	RA 2020
OPERATIVE GEBARUNG				
311	Einzahlungen aus der operativen Verwaltungstätigkeit	8.600.900,00	7.204.600,00	7.322.259,81
312	Einzahlungen aus Transfers (ohne Kapitaltransfers)	2.254.000,00	2.334.500,00	2.215.868,91
313	Einzahlungen aus Finanzerträgen	300,00	400,00	404,59
31	Summe Einzahlungen operative Gebarung	10.855.200,00	9.539.500,00	9.538.533,31
321	Auszahlungen aus Personalaufwand	3.054.200,00	2.783.000,00	2.532.172,34
322	Auszahlungen aus Sachaufwand (ohne Transferaufwand)	2.928.700,00	2.463.500,00	2.198.791,01
323	Auszahlungen aus Transfers (ohne Kapitaltransfers)	3.634.700,00	3.242.600,00	2.844.156,21
324	Auszahlungen aus Finanzaufwand	84.700,00	101.600,00	89.670,15
32	Summe Auszahlungen operative Gebarung	9.702.300,00	8.590.700,00	7.664.789,71
SA1	Saldo (1) Geldfluss aus der Operativen Gebarung (31 – 32)	1.152.900,00	948.800,00	1.873.743,60
INVESTIVE GEBARUNG				
331	Einzahlungen aus der Investitionstätigkeit	0,00	177.000,00	419.594,33
332	Einzahlungen aus der Rückzahlung von Darlehen sowie gewährten Vorschüssen	1.200,00	1.200,00	1.200,00
333	Einzahlungen aus Kapitaltransfers	4.738.100,00	3.249.000,00	1.102.132,57
33	Summe Einzahlungen investive Gebarung	4.739.300,00	3.427.200,00	1.522.926,90
341	Auszahlungen aus der Investitionstätigkeit	8.719.100,00	14.036.300,00	3.307.334,16
342	Auszahlungen von gewährten Darlehen sowie gewährten Vorschüssen	0,00	0,00	0,00
343	Auszahlungen aus Kapitaltransfers	49.500,00	102.600,00	642.472,70
34	Summe Auszahlungen investive Gebarung	8.768.600,00	14.137.900,00	3.949.806,86
SA2	Saldo (2) Geldfluss aus der Investiven Gebarung (33 – 34)	-4.029.300,00	-10.710.700,00	-2.426.879,96
SA3	Saldo (3) Nettofinanzierungssaldo (Saldo 1 + Saldo 2)	-2.876.400,00	-9.761.900,00	-553.136,36

MVAG	Mittelverwendungs- und -aufbringungsgruppen (1. Ebene)	VA_2022	VA_2021	RA_2020
FINANZIERUNGSTÄTIGKEIT				
351	Einzahlungen aus der Aufnahme von Finanzschulden	5.900.000,00	9.897.300,00	800.000,00
353	Einzahlungen infolge eines Kapitaltausch bei derivativen Finanzinstrumenten mit Grundgeschäft	0,00	0,00	0,00
355	Einzahlungen aus dem Abgang von Finanzinstrumenten	0,00	0,00	0,00
35	Summe Einzahlungen aus der Finanzierungstätigkeit	5.900.000,00	9.897.300,00	800.000,00
361	Auszahlungen aus der Tilgung von Finanzschulden	3.821.000,00	1.009.400,00	760.256,65
363	Auszahlungen infolge eines Kapitaltausch bei derivativen Finanzinstrumenten mit Grundgeschäft	0,00	0,00	0,00
365	Auszahlungen für den Erwerb von Finanzinstrumenten	0,00	0,00	0,00
36	Summe Auszahlungen aus der Finanzierungstätigkeit	3.821.000,00	1.009.400,00	760.256,65
SA4	Saldo (4) Geldfluss aus der Finanzierungstätigkeit (35 – 36)	2.079.000,00	8.887.900,00	39.743,35
SA5	Saldo (5) Geldfluss aus der voranschlagswirksamen Gebarung (Saldo 3 + Saldo 4)	-797.400,00	-874.000,00	-613.393,01

Finanzierungshaushalt Gesamt 1. und 2. Ebene (Anlage 1b)
- interne Vergütungen enthalten



Voranschlag 2022

Gemeinde Kernaiten

Finanzierungshaushalt Gesamt 1. und 2. Ebene (Anlage 1b) - interne Vergütungen enthalten

MVAG	Mittelverwendungs- und aufbringungsgruppen (1. und 2. Ebene)	VA 2022	VA 2021	RA 2020
311	Einzahlungen aus der operativen Verwaltungstätigkeit	8.600.900,00	7.204.600,00	7.322.259,81
3111	Einzahlungen aus eigenen Abgaben	3.336.700,00	2.969.900,00	3.019.652,62
3112	Einzahlungen aus Ertragsanteilen	3.074.900,00	2.499.800,00	2.525.211,01
3113	Einzahlungen aus Gebühren	910.000,00	910.000,00	921.620,85
3114	Einzahlungen aus Leistungen	375.900,00	302.800,00	259.174,18
3115	Einzahlungen aus Besitz und wirtschaftlicher Tätigkeit	478.600,00	493.600,00	561.794,98
3116	Einzahlungen aus Veräußerung von geringwertigen Wirtschaftsgütern (GWG) und sonstige Einzahlungen	424.800,00	28.500,00	34.806,17
312	Einzahlungen aus Transfers (ohne Kapitaltransfers)	2.254.000,00	2.334.500,00	2.215.868,91
3121	Transferzahlungen von Trägern des öffentlichen Rechts	2.210.500,00	2.291.000,00	2.175.883,26
3122	Transferzahlungen von Beteiligungen	0,00	0,00	0,00
3123	Transferzahlungen von Unternehmen (inkl. Finanzunternehmen)	23.500,00	23.500,00	23.584,54
3124	Transferzahlungen von Haushalte und Organisationen ohne Erwerbscharakter	20.000,00	20.000,00	16.401,11
3125	Transferzahlungen vom Ausland	0,00	0,00	0,00
3126	Investitions- und Tilgungszuschüsse zwischen Unternehmen und Betrieben der Gebietskörperschaft und der Gebietskörperschaft	0,00	0,00	0,00
313	Einzahlungen aus Finanzerträgen	300,00	400,00	404,59
3131	Einzahlungen aus Zinserträgen	200,00	300,00	328,28
3133	Einzahlungen aus Gewinnentnahmen von marktbestimmten Betrieben	0,00	0,00	0,00
3134	Sonstige Einzahlungen aus Finanzerträgen	0,00	0,00	0,00
3135	Einzahlungen aus Dividenden/Gewinnausschüttungen	100,00	100,00	76,31
31	Summe Einzahlungen operative Gebarung	10.855.200,00	9.539.500,00	9.538.533,31
321	Auszahlungen aus Personalaufwand	3.054.200,00	2.783.000,00	2.532.172,34
3211	Auszahlungen für Personalaufwand Bezüge, Nebengebühren, und Mehrleistungsvergütungen)	2.422.800,00	2.208.600,00	2.000.736,91
3212	Auszahlungen für gesetzliche und freiwillige Sozialaufwendungen	631.400,00	574.400,00	531.435,43
3213	Auszahlungen aus sonstigem Personalaufwand	0,00	0,00	0,00
322	Auszahlungen aus Sachaufwand (ohne Transferaufwand)	2.928.700,00	2.463.500,00	2.198.791,01
3221	Auszahlungen für Verbrauchs- und Verbrauchsgüter, Handelswaren	220.700,00	216.500,00	155.034,19
3222	Auszahlungen für Verwaltungs- und Betriebsaufwand	426.500,00	383.400,00	351.699,09
3223	Auszahlungen für Leasing- und Mietaufwand	143.300,00	135.700,00	85.931,76
3224	Auszahlungen für Instandhaltung	682.800,00	600.000,00	613.512,51
3225	Sonstige Auszahlungen aus Sachaufwand	1.455.400,00	1.127.900,00	992.613,46
323	Auszahlungen aus Transfers (ohne Kapitaltransfers)	3.634.700,00	3.242.600,00	2.844.156,21
3231	Transferzahlungen an Träger des öffentlichen Rechts	2.653.400,00	2.381.200,00	2.306.864,20
3232	Transferzahlungen an Beteiligungen	0,00	0,00	0,00
3233	Transferzahlungen an Unternehmen (inkl. Finanzunternehmen)	719.300,00	578.500,00	310.356,82
3234	Transferzahlungen an Haushalte und Organisationen ohne Erwerbscharakter	262.000,00	282.900,00	226.935,19
3235	Transferzahlungen an das Ausland	0,00	0,00	0,00

Voranschlag 2022

Gemeinde Kematen

Finanzierungshaushalt Gesamt 1. und 2. Ebene (Anlage 1b) - interne Vergütungen enthalten

	VA 2022	VA 2021	RA 2020
MVAG Mittelverwendungs- und aufbringungsgruppen (1. und 2. Ebene)			
3236 Investitions- und Tilgungszuschüsse zwischen Unternehmungen und Betrieben der Gebietskörperschaft und der Gebietskörperschaft	0,00	0,00	0,00
324 Auszahlungen aus Finanzaufwand	84.700,00	101.600,00	89.670,15
3241 Auszahlungen für Zinsaufwand, für Finanzierungsleasing, für Forderungskauf, für Finanzschulden und derivative Finanzinstrumente	76.700,00	93.600,00	82.722,15
3242 Auszahlungen für Zinsen aus derivativen Finanzinstrumenten ohne Grundgeschäft	0,00	0,00	0,00
3243 Auszahlung aus Gewinnentnahmen von marktbestimmten Betrieben	0,00	0,00	0,00
3244 Sonstige Auszahlungen aus Finanzaufwendungen	8.000,00	8.000,00	6.948,00
32 Summe Auszahlungen operative Gebarung	9.702.300,00	8.590.700,00	7.664.789,71
SA1 Saldo (1) Geldfluss aus der Operativen Gebarung (31 – 32)	1.152.900,00	948.800,00	1.873.743,60
331 Einzahlungen aus der Investitionstätigkeit	0,00	177.000,00	419.594,33
3311 Einzahlungen aus der Veräußerung von immateriellem Vermögen	0,00	0,00	0,00
3312 Einzahlungen aus der Veräußerung von Grundstücken und Grundstückeinnichtungen	0,00	177.000,00	419.594,33
3313 Einzahlungen aus der Veräußerung von Gebäuden und Bauten	0,00	0,00	0,00
3314 Einzahlungen aus der Veräußerung von technischen Anlagen, Fahrzeuge und Maschinen	0,00	0,00	0,00
3315 Einzahlungen aus der Veräußerung von Amts-, Betriebs- und Geschäftsausstattung	0,00	0,00	0,00
3316 Einzahlungen aus der Veräußerung von Kulturgütern	0,00	0,00	0,00
3317 Einzahlungen aus der Veräußerung von Beteiligungen	0,00	0,00	0,00
332 Einzahlungen aus der Rückzahlung von Darlehen sowie gewährten Vorschüssen	1.200,00	1.200,00	1.200,00
3321 Einzahlungen aus Darlehen an Träger des öffentlichen Rechts	0,00	0,00	0,00
3322 Einzahlungen aus Darlehen an Beteiligungen	0,00	0,00	0,00
3323 Einzahlungen aus Darlehen an Unternehmen und Haushalte	0,00	0,00	0,00
3325 Einzahlungen aus Vorschüssen und Anzahlungen	1.200,00	1.200,00	1.200,00
333 Einzahlungen aus Kapitaltransfers	4.738.100,00	3.249.000,00	1.102.132,57
3331 Kapitaltransferzahlungen von Trägern des öffentlichen Rechts	1.842.200,00	2.894.000,00	395.251,61
3332 Kapitaltransferzahlungen von Beteiligungen	0,00	0,00	0,00
3333 Kapitaltransferzahlungen von Unternehmen	370.000,00	150.000,00	499.209,44
3334 Kapitaltransferzahlungen von Haushalten und Organisationen ohne Erwerbscharakter	50.000,00	205.000,00	207.671,52
3335 Kapitaltransferzahlungen vom Ausland	2.475.900,00	0,00	0,00
33 Summe Einzahlungen investive Gebarung	4.739.300,00	3.427.200,00	1.522.926,90
341 Auszahlungen aus der Investitionstätigkeit	8.719.100,00	14.035.300,00	3.307.334,16
3411 Auszahlungen für den Erwerb von immateriellem Vermögen	0,00	2.000,00	0,00
3412 Auszahlungen für den Erwerb von Grundstücken und Grundstückeinnichtungen	3.162.000,00	3.640.000,00	2.075.342,53
3413 Auszahlungen für den Erwerb von Gebäuden und Bauten	5.163.000,00	9.751.800,00	1.021.228,86
3414 Auszahlungen für den Erwerb von technischen Anlagen, Fahrzeuge und Maschinen	37.600,00	63.000,00	33.796,14
3415 Auszahlungen für den Erwerb von Amts-, Betriebs- und Geschäftsausstattung	356.500,00	578.500,00	169.694,63

Voranschlag 2022

Gemeinde Kernmaten

Finanzierungshaushalt Gesamt 1. und 2. Ebene (Anlage 1b) - interne Vergütungen enthalten

MVAG	Mittelverwendungs- und aufbringungsgruppen (1. und 2. Ebene)	VA 2022	VA 2021	RA 2020
3416	Auszahlungen für den Erwerb von Kulturgütern	0,00	0,00	7.272,00
3417	Auszahlungen für den Erwerb von Beteiligungen	0,00	0,00	0,00
342	Auszahlungen von gewährten Darlehen sowie gewährten Vorschüssen	0,00	0,00	0,00
3421	Auszahlung von Darlehen an Träger des öffentlichen Rechts	0,00	0,00	0,00
3422	Auszahlung von Darlehen an Beteiligungen	0,00	0,00	0,00
3423	Auszahlung von Darlehen an Unternehmen und Haushalte	0,00	0,00	0,00
3425	Auszahlungen von Vorschüssen und Anzahlungen	0,00	0,00	0,00
343	Auszahlungen aus Kapitaltransfers	49.500,00	102.600,00	642.472,70
3431	Kapitaltransferzahlungen an Träger des öffentlichen Rechts	0,00	34.000,00	34.000,00
3432	Kapitaltransferzahlungen an Beteiligungen	0,00	0,00	500.000,00
3433	Kapitaltransferzahlungen an Unternehmen (Finanzunternehmen)	34.500,00	45.000,00	66.340,69
3434	Kapitaltransferzahlungen an Haushalte und Organisationen ohne Erwerbscharakter	15.000,00	23.600,00	42.132,01
3435	Kapitaltransferzahlungen an das Ausland	0,00	0,00	0,00
34	Summe Auszahlungen investive Gebarung	8.768.600,00	14.137.900,00	3.949.806,86
SA2	Saldo (2) Geldfluss aus der Investiven Gebarung (33 – 34)	-4.029.300,00	-10.710.700,00	-2.426.879,96
SA3	Saldo (3) Nettofinanzierungssaldo (Saldo 1 + Saldo 2)	-2.876.400,00	-9.761.900,00	-553.136,36
351	Einzahlungen aus der Aufnahme von Finanzschulden	5.900.000,00	9.897.300,00	800.000,00
3511	Einzahlungen aus empfangenen Darlehen von öffentlichen Körperschaften und Rechtsträgern	0,00	0,00	0,00
3512	Einzahlungen aus empfangenen Darlehen von Beteiligungen	0,00	0,00	0,00
3513	Einzahlungen aus empfangenen Darlehen von Unternehmen und privaten Haushalten	0,00	0,00	0,00
3514	Einzahlungen aus Finanzschulden (Finanzunternehmen)	5.900.000,00	9.897.300,00	800.000,00
353	Einzahlungen infolge eines Kapitaltausch bei derivativen Finanzinstrumenten mit Grundgeschäft	0,00	0,00	0,00
3530	Einzahlungen infolge eines Kapitaltausch bei derivativen Finanzinstrumenten mit Grundgeschäft	0,00	0,00	0,00
355	Einzahlungen aus dem Abgang von Finanzinstrumenten	0,00	0,00	0,00
3550	Einzahlungen aus dem Abgang von Finanzinstrumenten	0,00	0,00	0,00
35	Summe Einzahlungen aus der Finanzierungstätigkeit	5.900.000,00	9.897.300,00	800.000,00
361	Auszahlungen aus der Tilgung von Finanzschulden	3.821.000,00	1.009.400,00	760.256,65
3611	Auszahlungen aus empfangenen Darlehen von öffentlichen Körperschaften und Rechtsträgern	0,00	0,00	0,00
3612	Auszahlungen aus empfangenen Darlehen von Beteiligungen	0,00	0,00	0,00
3613	Auszahlungen aus empfangenen Darlehen von Unternehmen und privaten Haushalten	0,00	0,00	0,00
3614	Auszahlungen aus Finanzschulden	3.821.000,00	1.009.400,00	760.256,65
3615	Auszahlung aus der Rückzahlung von Leasingverbindlichkeiten	0,00	0,00	0,00

Voranschlag 2022

Gemeinde Kematen

Finanzierungshaushalt Gesamt 1. und 2. Ebene (Anlage 1b) - interne Vergütungen enthalten

MVAG	Mittelverwendungs- und aufbringungsgruppen (1. und 2. Ebene)	VA 2022	VA 2021	RA 2020
363	Auszahlungen infolge eines Kapitaltausch bei derivativen Finanzinstrumenten mit Grundgeschäft	0,00	0,00	0,00
3630	Auszahlungen infolge eines Kapitaltausch bei derivativen Finanzinstrumenten mit Grundgeschäft	0,00	0,00	0,00
365	Auszahlungen für den Erwerb von Finanzinstrumenten	0,00	0,00	0,00
3650	Auszahlungen für den Erwerb von Finanzinstrumenten	0,00	0,00	0,00
36	Summe Auszahlungen aus der Finanzierungstätigkeit	3.821.000,00	1.009.400,00	760.256,65
SA4	Saldo (4) Geldfluss aus der Finanzierungstätigkeit (35 - 36)	2.079.000,00	8.887.900,00	39.743,35
SA5	Saldo (5) Geldfluss aus der voranschlagswirksamen Gebarung (Saldo 3 + Saldo 4)	-797.400,00	-874.000,00	-513.393,01

Querschnitt (Anlage 5b)



I. Querschnitt

Erträge der operativen Gebarung / Einzahlungen aus Abgaben

10	Einzahlungen aus eigenen Abgaben	Unterklassen 83 bis 85 ohne Gruppen 852, 858 und 859	3.336.700,00	0,00	3.336.700,00
11	Erträge aus Ertragsanteilen	Gruppen 858 und 859	3.074.900,00	0,00	3.074.900,00
12	Gebühren für die Benutzung von Gemeindefeinrichtungen und -anlagen	Gruppe 852	910.000,00	892.500,00	17.500,00
13	Erträge aus Leistungen	Unterklasse 81 ohne Gruppen 811, 817, 818 und 819	375.900,00	17.500,00	358.400,00
14	Erträge aus Besitz und wirtschaftlicher Tätigkeit	Gruppen 811, 820, 822, 823	478.900,00	237.500,00	241.400,00
15	Transfererträge von Trägern des öffentlichen Rechts	Gruppen 860 bis 863, 888	1.614.100,00	95.300,00	1.518.800,00
16	Sonstige Transfererträge	Gruppen 809, 864 bis 868, 880	43.700,00	0,00	43.700,00
17	Gewinnentnahmen der Gemeinde von Unternehmungen und marktbestimmten Betrieben der Gemeinde (A 85-89)	Gruppe 869 und 879	0,00	0,00	0,00
18	Erträge aus Veräußerungen und sonstige Erträge	Gruppen 814, 815, 824, 827, 828 und 829	424.600,00	112.500,00	312.100,00
19	Summe 1 (Erträge)		10.258.800,00	1.355.300,00	8.903.500,00

Aufwendungen der operativen Gebarung

20	Personalaufwand	Klasse 5 ohne nicht finanzierungswirksame Konten	3.054.200,00	108.800,00	2.945.400,00
21	Pensionen und sonstige Ruhebezüge	Gruppen 760, 761	0,00	0,00	0,00
22	Bezüge der gewählten Organe	Gruppe 721	155.900,00	0,00	155.900,00
23	Gebrauchs- und Verbrauchsgüter, Handelswaren	Klasse 4	220.700,00	25.100,00	195.600,00
24	Verwaltungs- und Betriebsaufwand	Klasse 6 ohne Gruppen 650 bis 655, 657, 658, 660 bis 687, 689, 690, 694 bis 699; Unterklassen 70 bis 72 ohne Gruppen 706 und 721; Gruppe 790	2.560.100,00	720.800,00	1.839.300,00
25	Zinsen für Finanzschulden	Gruppen 650, 651, 653 und 657	76.700,00	42.800,00	33.900,00
26	Laufende Transfers an Träger des öffentlichen Rechts	Gruppen 750 bis 754	2.653.400,00	0,00	2.653.400,00
27	Sonstige laufende Transfers	Gruppen 755 bis 757, 759, 764, 768, 780 und 781	981.300,00	355.000,00	626.300,00
28	Gewinnentnahmen der Gemeinde von Unternehmungen und marktbestimmten Betrieben der Gemeinde (A 85-89)	Gruppe 769	0,00	0,00	0,00
29	Summe 2 (Aufwendungen)		9.702.300,00	1.252.500,00	8.449.800,00

91 SALDO 1: Ergebnis der operativen Gebarung

91	SALDO 1: Ergebnis der operativen Gebarung	Summe 1 minus Summe 2	556.500,00	102.800,00	453.700,00
----	--	-----------------------	------------	------------	------------

Bezeichnung	Zuordnung Abgang/Zugang zu den Bestandskonten und der Kapitaltransferkonten		Summe Haushalt	davon A 85 - 89 Summe ohne A 85 - 89	
Vermögensgebarung mit Kapitaltransfers ohne Finanztransaktionen					
30 Veräußerung von unbeweglichem Vermögen		Unterklassen 00, 01, 05 und 06; Gruppen 801, 802 und 805 (bei unbeweglichen Kulturgütern)	0,00	0,00	0,00
31 Veräußerung von beweglichem Vermögen		Unterklassen 02 bis 04; Gruppen 100, 113, 120, 150, 159, 170 und 175; Gruppen 803, 804 und 805 (bei beweglichen Kulturgütern)	0,00	0,00	0,00
32 Veräußerung von immateriellen Vermögenswerten		Unterklasse 07	0,00	0,00	0,00
33 Investitionszuschüsse (erhaltene Kapitaltransfers) von Trägern des öffentlichen Rechts		Gruppen 300 bis 303, 309, 871	4.914.500,00	0,00	4.914.500,00
34 Sonstige Investitionszuschüsse (erhaltene Kapitaltransfers)		Gruppen 304 bis 308	420.000,00	420.000,00	0,00
39 Summe 3 (Vermögensgebarung mit Kapitaltransfer ohne Finanztransaktionen)			5.334.500,00	420.000,00	4.914.500,00
Vermögensgebarung und Kapitaltransfers ohne Finanztransaktionen					
40 Erwerb von unbeweglichem Vermögen		Unterklassen 00, 01 und 05; Gruppen 060, 061 und 063	8.325.000,00	4.650.000,00	3.675.000,00
41 Erwerb von beweglichem Vermögen, Aktivierte Vorräte		Unterklassen 02 bis 04; Gruppe 062; Gruppen 100, 113, 120, 150, 159, 170 und 175	394.100,00	9.500,00	384.600,00
42 Erwerb von immateriellen Vermögenswerten		Unterklasse 07	0,00	0,00	0,00
43 Kapitaltransfers an Träger des öffentlichen Rechts		Gruppen 130 und 135; Gruppen 770 bis 774	0,00	0,00	0,00
44 Sonstige Kapitaltransfers		Gruppen 775 bis 779, 785 und 786	49.500,00	0,00	49.500,00
49 Summe 4 (Vermögensgebarung und Kapitaltransfer ohne Finanztransaktionen)			8.768.600,00	4.659.500,00	4.109.100,00
92 SALDO 2: Saldo der Vermögensgebarung ohne Finanztransaktionen		Summe 3 minus Summe 4	-3.434.100,00	-4.239.500,00	805.400,00

nur A 85 - 89

Zuordnung der Gruppen der Finanzierungsrechnung

Bezeichnung

Einzahlungen aus Finanztransaktionen

50	Veräußerung von Beteiligungen und Wertpapieren	Unterklasse 08; Gruppen 223 und 224	0,00
51	Entnahmen aus Zahlungsmittelreserven	Gruppen 293, 294 und 295	0,00
52	Einzahlungen aus der Rückzahlung von Darlehen an Träger des öffentlichen Rechts	Gruppen 240 bis 244	0,00
53	Einzahlungen aus der Rückzahlung von Darlehen an andere und von Bezugsvorschüssen	Gruppen 245 bis 249 und 273	0,00
54	Aufnahme von Finanzschulden von Trägern des öffentlichen Rechts	Gruppen 340 bis 344, 350 bis 354	0,00
55	Aufnahme von Finanzschulden von anderen	Unterklasse 32; Gruppen 345 bis 349, 355 bis 357	4.500.000,00
58	Ausgleichszahlungen aus Finanzderivaten	Gruppen 821 und 826	0,00
59	Summe 5 (Einzahlungen aus Finanztransaktionen)		4.500.000,00

Auszahlungen aus Finanztransaktionen

60	Erwerb von Beteiligungen und Wertpapieren	Unterklasse 08; Gruppen 223 und 224	0,00
61	Zuführung an Zahlungsmittelreserven	Gruppen 293, 294 und 295	0,00
62	Gewährung von Darlehen an Träger des öffentlichen Rechts	Gruppen 240 bis 244	0,00
63	Gewährung von Darlehen an andere und von Bezugsvorschüssen	Gruppen 245 bis 249 und 273	0,00
64	Rückzahlung von Finanzschulden bei Trägern des öffentlichen Rechts	Gruppen 340 bis 344, 350 bis 354	0,00
65	Rückzahlung von Finanzschulden bei anderen	Unterklasse 32; Gruppen 345 bis 349, 355 bis 357	485.200,00
68	Ausgleichszahlungen aus Finanzderivaten	Gruppen 652, 655 und 658	0,00
69	Summe 6 (Auszahlungen aus Finanztransaktionen)		485.200,00

93 SALDO 3: Saldo der Finanztransaktionen

Summe 5 minus Summe 6
4.014.800,00

94 SALDO 4:

Summe der Salden 1, 2 und 3
-121.900,00

II. Ableitung des Finanzierungssaldos

70	Jahresergebnis Haushalt ohne A 85 - 89 und ohne Finanztransaktionen	1.259.100,00
71	Überrechnung Jahresergebnis A 85 - 89	-121.900,00
95	Finanzierungssaldo (Vorläufiges Maastricht-Ergebnis)	1.137.200,00

Ergebnis- und Finanzierungsvoranschlag Detailnachweis



	MVAG				Ergebnisvoranschlag				Finanzierungsvoranschlag				
	EH	FH	QU		VA 2022	VA 2021	RA 2020		VA 2022	VA 2021	RA 2020		
0 Vertretungskörper und allgemeine Verwaltung													
00													
000													
000000													
Operative Gebarung													
2/000000+8/10000													
SU 21 / 31		2114	3114	13	11.000,00	11.000,00	5.427,80		11.000,00	11.000,00	5.427,80		5.427,80
Gewählte Gemeindeorgane													
Gewählte Gemeindeorgane													
Gemeinderat													
Leistungserlöse													
Summe Erträge / Einzahlungen operative Gebarung					11.000,00	11.000,00	5.427,80		11.000,00	11.000,00	5.427,80		5.427,80
Geringwertige Wirtschaftsgüter		2221	3221	23	200,00	200,00	0,00		200,00	200,00	0,00		0,00
Telefonkosten		2222	3222	24	0,00	400,00	0,00		0,00	400,00	0,00		0,00
Versicherungen		2222	3222	24	5.500,00	5.000,00	4.897,86		5.500,00	5.000,00	4.897,86		4.897,86
Aufwandsentsch.Bgm.u.Stellvertreter		2225	3225	22	82.800,00	80.400,00	78.807,40		82.800,00	80.400,00	78.807,40		78.807,40
Sitzungsgelder Gemeinderat		2225	3225	22	68.100,00	66.100,00	64.786,40		68.100,00	66.100,00	64.786,40		64.786,40
Reisekosten Barauslagen Gemeinderäte		2225	3225	22	5.000,00	5.000,00	885,04		5.000,00	5.000,00	885,04		885,04
Repräsentationsausgaben		2225	3225	24	12.000,00	12.000,00	7.925,90		12.000,00	12.000,00	2.637,64		2.637,64
Beratungskosten Gemnova		2225	3225	24	10.000,00	15.000,00	0,00		10.000,00	15.000,00	0,00		0,00
Sonstige Ausgaben		2225	3225	24	5.000,00	5.000,00	1.833,77		5.000,00	5.000,00	1.833,77		1.833,77
Beitrag an GV - ausgesch. Bgm.		2231	3231	26	20.500,00	21.000,00	21.231,40		20.500,00	21.000,00	21.231,40		21.231,40
Pensionsbeitrag Bürgermeister		2231	3231	26	7.600,00	7.400,00	7.208,72		7.600,00	7.400,00	7.208,72		7.208,72
LTZ, Beitrag an BYA		2231	3231	26	3.600,00	3.300,00	3.205,12		3.600,00	3.300,00	3.205,12		3.205,12
Pensionskassenbeitrag Bgm. inkl. Versicherungssteuer		2233	3233	27	6.500,00	6.500,00	6.294,24		6.500,00	6.500,00	6.294,24		6.294,24
Beiträge, Schulungen u. Parteischilling		2234	3234	27	1.900,00	1.900,00	1.880,25		1.900,00	1.900,00	1.880,25		1.880,25
Summe Aufwendungen / Auszahlungen operative Gebarung					228.700,00	229.200,00	198.956,10		228.700,00	229.200,00	193.567,84		193.567,84
(0) Nettoergebnis (21 - 22) / (1) Geldfluss operative Gebarung (31 - 32)					-217.700,00	-218.200,00	-193.528,30		-217.700,00	-218.200,00	-188.240,04		-188.240,04
Summe Haushaltsrücklagen					0,00	0,00	0,00		0,00	0,00	0,00		0,00
Nettoergebnis nach Zuw./Entn. Haushaltsrücklagen (Saldo 0 +/- SU23)					-217.700,00	-218.200,00	-193.528,30		-217.700,00	-218.200,00	-188.240,04		-188.240,04
Investive Gebarung													
SU 33													
SU 34													
SA 2													
SA 3													
Summe Einzahlungen investive Gebarung									0,00	0,00	0,00		0,00
Summe Auszahlungen investive Gebarung									0,00	0,00	0,00		0,00
Saldo (2) Geldfluss aus der Investiven Gebarung (33 - 34)									0,00	0,00	0,00		0,00
Saldo (3) Nettofinanzierungssaldo (Saldo 1 + Saldo 2)									-217.700,00	-218.200,00	-188.240,04		-188.240,04
Finanzierungstätigkeit													
SU 35									0,00	0,00	0,00		0,00
SU 36									0,00	0,00	0,00		0,00
SA 4									0,00	0,00	0,00		0,00
SA 5									-217.700,00	-218.200,00	-188.240,04		-188.240,04
Summe Einzahlungen aus der Finanzierungstätigkeit									0,00	0,00	0,00		0,00
Summe Auszahlungen aus der Finanzierungstätigkeit									0,00	0,00	0,00		0,00
Saldo (4) Geldfluss aus der Finanzierungstätigkeit (35 - 36)									0,00	0,00	0,00		0,00
Saldo (5) Geldfluss aus der voranschlagswirksamen Gebarung (Saldo 3 + Saldo 4)									-217.700,00	-218.200,00	-188.240,04		-188.240,04

Voranschlag 2022

Gemeinde Kernaten

Ergebnis- und Finanzierungsvoranschlag Detailnachweis

	MVAG			MHAG			VHAG			Finanzierungsvoranschlag		
	EH	FH	QU	VA 2022	VA 2021	RA 2020	VA 2022	VA 2021	RA 2020	VA 2022	VA 2021	RA 2020
01	Hauptverwaltung											
010	Zentralamt											
010000	Zentralamt - Hauptverwaltung											
Operative Gebarung												
2/010000+810000	2114	3114	13	8.000,00	8.000,00	14.052,33	8.000,00	8.000,00	12.052,33	8.000,00	8.000,00	12.052,33
2/010000+810001	2114	3114	13	1.500,00	1.500,00	1.712,82	1.500,00	1.500,00	1.712,82	1.500,00	1.500,00	1.712,82
2/010000+813000	2127			100,00	100,00	46,67	0,00	0,00	0,00	0,00	0,00	0,00
	Investitionszuschüssen (Kapitaltransfers)											
2/010000+816000	2114	3114	13	2.800,00	2.800,00	3.777,50	2.800,00	2.800,00	3.627,50	2.800,00	2.800,00	3.627,50
	Kostenbeiträge Inserate Gemeindezeitung											
2/010000+816001	2114	3114	13	27.000,00	27.000,00	29.287,91	27.000,00	27.000,00	25.930,93	27.000,00	27.000,00	25.930,93
	Provisionen aus Post-Partner Tätigkeiten											
2/010000+816700	2114	3114	13	7.200,00	7.200,00	7.200,00	7.200,00	7.200,00	7.200,00	7.200,00	7.200,00	7.200,00
	Vergütung von Verwaltungszweigen											
2/010000+817000	2117			0,00	1.700,00	6.812,74	0,00	0,00	0,00	0,00	0,00	0,00
	Erträge aus der Auflösung von sonstigen Rückstellungen											
2/010000+829000	2116	3116	18	100,00	100,00	50,85	100,00	100,00	50,85	100,00	100,00	50,85
SU 21 / 31	Summe Erträge / Einzahlungen operative Gebarung											
1/010000-400000	2221	3221	23	1.000,00	1.000,00	1.671,00	1.000,00	1.000,00	1.057,48	1.000,00	1.000,00	1.057,48
	Geringwertige Wirtschaftsgüter											
1/010000-456000	2221	3221	23	3.000,00	3.000,00	2.856,13	3.000,00	3.000,00	2.750,21	3.000,00	3.000,00	2.750,21
	Schreib-, Zeichen- und sonst. Büromittel											
1/010000-457000	2221	3221	23	2.000,00	3.000,00	1.715,29	2.000,00	3.000,00	1.577,98	2.000,00	3.000,00	1.577,98
	Druckwerke											
1/010000-510000	2211	3211	20	250.300,00	240.400,00	242.307,06	250.300,00	240.400,00	242.307,06	250.300,00	240.400,00	242.307,06
	Geldbezüge d. Bediensteten n.d. VBG.											
1/010000-510001	2211	3211	20	22.500,00	21.500,00	15.494,01	22.500,00	21.500,00	15.494,01	22.500,00	21.500,00	15.494,01
	Geldbezüge der Vertragsbediensteten der Verwaltung											
1/010000-511000	2211	3211	20	25.000,00	23.900,00	25.645,86	25.000,00	23.900,00	25.645,86	25.000,00	23.900,00	25.645,86
	Geldbezüge d. VB in handw. Verwendg											
1/010000-522000	2211	3211	20	0,00	0,00	152,16	0,00	0,00	152,16	0,00	0,00	152,16
	Geldbezüge der nicht ganzjährig beschäftigten Angestellten											
1/010000-566900	2212	3212	20	0,00	1.600,00	0,00	0,00	1.600,00	0,00	0,00	1.600,00	0,00
	Zuwendungen aus Anlass von Dienstjubiläen											
1/010000-580000	2212	3212	20	10.700,00	10.400,00	10.472,50	10.700,00	10.400,00	10.472,50	10.700,00	10.400,00	10.472,50
	DGB zum Ausgleichsfonds für Familienb.											
1/010000-580001	2212	3212	20	900,00	900,00	616,08	900,00	900,00	616,08	900,00	900,00	616,08
	Dienstgeberbeiträge zum Ausgleichsfonds für Familienbeihilfen											
1/010000-582000	2212	3212	20	57.800,00	60.500,00	56.009,51	57.800,00	60.500,00	56.009,51	57.800,00	60.500,00	56.009,51
	DGB zur sozialen Sicherheit											
1/010000-582001	2212	3212	20	4.900,00	0,00	0,00	4.900,00	0,00	0,00	4.900,00	0,00	0,00
	Sonstige Dienstgeberbeiträge zur sozialen Sicherheit/Post											
1/010000-590900	2212	3212	20	1.100,00	1.200,00	2.091,82	1.100,00	1.200,00	2.034,82	1.100,00	1.200,00	2.034,82
	Freiwillige Sozialleistungen											
1/010000-591000	2214			7.000,00	6.100,00	8.240,89	7.000,00	6.100,00	8.240,89	7.000,00	6.100,00	8.240,89
	Dotierung von Rückstellungen für Abfertigungen											
1/010000-592000	2214			5.200,00	4.100,00	6.708,46	5.200,00	4.100,00	6.708,46	5.200,00	4.100,00	6.708,46
	Dotierung von Rückstellungen für Jubiläumszuwendungen											
1/010000-593000	2214			0,00	0,00	6.986,84	0,00	0,00	6.986,84	0,00	0,00	6.986,84
	Dotierung von Rückstellungen für nicht konsumierte Urlaube											

Voranschlag 2022

Gemeinde Kematen

Ergebnis- und Finanzierungsvoranschlag Detailnachweis

	MVAG		MVAG QU		Ergebnisvoranschlag			Finanzierungsvoranschlag		
	EH	FH	EH	FH	VA 2022	VA 2021	RA 2020	VA 2022	VA 2021	RA 2020
1/010000-616000	2224	3224	24	24	1.000,00	1.000,00	136,21	1.000,00	1.000,00	136,21
Anlagen										
1/010000-630000	2222	3222	24	24	20.000,00	21.000,00	13.878,61	20.000,00	21.000,00	14.544,23
Postgebühren										
1/010000-631000	2222	3222	24	24	6.000,00	6.000,00	4.059,47	6.000,00	6.000,00	3.783,91
Telefonkosten										
1/010000-640000	2222	3222	24	24	20.000,00	10.000,00	8.748,00	20.000,00	10.000,00	8.748,00
Rechtskosten										
1/010000-640100	2222	3222	24	24	10.000,00	10.000,00	3.600,00	10.000,00	10.000,00	3.600,00
Beratungskosten einmalig										
1/010000-670000	2222	3222	24	24	2.000,00	2.000,00	1.676,83	2.000,00	2.000,00	1.676,83
Versicherungen										
1/010000-680000	2226				5.000,00	1.900,00	2.270,64	0,00	0,00	0,00
Planmäßige Abschreibung										
1/010000-700300	2223	3223	24	24	4.000,00	4.000,00	4.168,69	4.000,00	4.000,00	4.168,69
Miet- und Pachtaufwand										
1/010000-710000	2225	3225	24	24	3.000,00	0,00	0,00	3.000,00	0,00	0,00
Öffentliche Abgaben (Ausgaben), ohne Gebühren gem. FAG										
1/010000-724000	2225	3225	24	24	300,00	300,00	1.112,52	300,00	300,00	1.112,52
Reisegebühren-Km-Gelder										
Fahrtentschädig.										
1/010000-728000	2225	3225	24	24	10.000,00	10.000,00	7.850,97	10.000,00	10.000,00	7.850,97
Entgelte f. sonstige Leistungen										
1/010000-728001	2225	3225	24	24	30.000,00	30.000,00	27.714,84	30.000,00	30.000,00	25.862,99
Entgelte für sonstige Leistungen Künftig										
1/010000-728002	2225	3225	24	24	15.000,00	30.000,00	0,00	15.000,00	30.000,00	0,00
Öffentlichkeitsarbeit/Gemeindezeitung										
1/010000-729000	2225	3225	24	24	200,00	500,00	125,90	200,00	500,00	125,90
Sonstige Ausgaben										
1/010000-729100	2225	3225	24	24	5.000,00	5.000,00	0,00	5.000,00	5.000,00	0,00
Wahlkosten - Volkszählung										
1/010000-729200	2225	3225	24	24	0,00	0,00	7.410,00	0,00	0,00	7.410,00
Öffentlichkeitsarbeit										
1/010000-729201	2225	3225	24	24	0,00	0,00	8.400,00	0,00	0,00	8.400,00
Sonstige Aufwendungen										
1/010000-729300	2225	3225	24	24	1.000,00	1.000,00	0,00	1.000,00	1.000,00	0,00
Gemeindeversammlung										
SU 22 / 32					523.900,00	510.300,00	472.120,29	506.700,00	498.200,00	445.523,28
SA 0 / SA 1					-477.200,00	-461.900,00	-409.179,47	-460.100,00	-451.600,00	-394.948,85
SU 23					0,00	0,00	0,00	0,00	0,00	0,00
SA00					-477.200,00	-461.900,00	-409.179,47	-462.100,00	-478.600,00	-397.589,40
Investive Gebarung										
2/010000+307000		3334	34	34	0,00	0,00	0,00	0,00	0,00	280,00
Kapitaltransfers von privaten Haushalten und privaten Organisationen ohne Erwerbszweck und andere										
SU 33								0,00	0,00	280,00
1/010000-042000			3415	41	0,00	0,00	0,00	2.000,00	27.000,00	2.920,55
Amtsausstattung										
SU 34								2.000,00	27.000,00	2.920,55
SA2								-2.000,00	-27.000,00	-2.640,55
SA3								-462.100,00	-478.600,00	-397.589,40
Finanzierungstätigkeit										
SU 35								0,00	0,00	0,00
Summe Einzahlungen aus der Finanzierungstätigkeit								0,00	0,00	0,00
SU 36								0,00	0,00	0,00
Summe Auszahlungen aus der Finanzierungstätigkeit								0,00	0,00	0,00
SA4								-462.100,00	-478.600,00	-397.589,40
Saldo (4) Geldfluss aus der Finanzierungstätigkeit (35 - 36)								-462.100,00	-478.600,00	-397.589,40
SA5								-462.100,00	-478.600,00	-397.589,40
Saldo (5) Geldfluss aus der voranschlagswirksamen Gebarung (Saldo 3 + Saldo 4)								-462.100,00	-478.600,00	-397.589,40

Voranschlag 2022

Gemeinde Kernaten

Ergebnis- und Finanzierungsvoranschlag Detailnachweis

		MVAG		MVAAG		QU		Ergebnisvoranschlag		Finanzierungsvoranschlag	
		EH	FH	EH	FH	VA 2021	VA 2022	RA 2020	VA 2022	VA 2021	RA 2020
02	Hauptverwaltung										
022	Standesamt										
022000	Standesamt - Staatsbürgerschaftsverband										
	Operative Gebarung										
SU 21 / 31	Summe Erträge / Einzahlungen operative Gebarung			0,00		0,00		0,00		0,00	0,00
1/022000-752001	Betriebsbeitrag an Gemeinden	2231	3231	26		8.900,00	10.800,00	7.883,32	10.800,00	8.900,00	10.230,55
SU 22 / 32	Summe Aufwendungen / Auszahlungen operative Gebarung					8.900,00	10.800,00	7.883,32	10.800,00	8.900,00	10.230,55
SA 0 / SA 1	(0) Nettoergebnis (21 - 22) / (1) Geldfluss operative Gebarung (31 - 32)					-8.900,00	-10.800,00	-7.883,32	-10.800,00	-8.900,00	-10.230,55
SU 23	Summe Haushaltsrücklagen					0,00	0,00	0,00	0,00	0,00	0,00
SA00	Nettoergebnis nach Zuw./Entn. Haushaltsrücklagen (Saldo 0 +/- SU23)					-8.900,00	-10.800,00	-7.883,32			
	Investive Gebarung										
SU 33	Summe Einzahlungen investive Gebarung						0,00	0,00	0,00	0,00	0,00
SU 34	Summe Auszahlungen investive Gebarung						0,00	0,00	0,00	0,00	0,00
SA2	Saldo (2) Geldfluss aus der Investiven Gebarung (33 - 34)						0,00	0,00	0,00	0,00	0,00
SA3	Saldo (3) Nettofinanzierungssaldo (Saldo 1 + Saldo 2)						-10.800,00	-10.800,00	-10.800,00	-8.900,00	-10.230,55
	Finanzierungstätigkeit										
SU 35	Summe Einzahlungen aus der Finanzierungstätigkeit						0,00	0,00	0,00	0,00	0,00
SU 36	Summe Auszahlungen aus der Finanzierungstätigkeit						0,00	0,00	0,00	0,00	0,00
SA4	Saldo (4) Geldfluss aus der Finanzierungstätigkeit (35 - 36)						0,00	0,00	0,00	0,00	0,00
SA5	Saldo (5) Geldfluss aus der voranschlagswirksamen Gebarung (Saldo 3 + Saldo 4)						-10.800,00	-10.800,00	-10.800,00	-8.900,00	-10.230,55
023	Einwohneramt										
023000	Meldeamt										
	Operative Gebarung										
2/023000+816000	Kostensatz Tourismus	2114	3114	13		100,00	100,00	68,38	100,00	0,00	68,38
SU 21 / 31	Summe Erträge / Einzahlungen operative Gebarung					100,00	100,00	68,38	100,00	0,00	68,38
1/023000-728000	Touristikverband-Kostensatz	2225	3225	24		1.000,00	1.000,00	964,80	1.000,00	1.000,00	964,80
SU 22 / 32	Summe Aufwendungen / Auszahlungen operative Gebarung					1.000,00	1.000,00	964,80	1.000,00	1.000,00	964,80
SA 0 / SA 1	(0) Nettoergebnis (21 - 22) / (1) Geldfluss operative Gebarung (31 - 32)					-900,00	-900,00	-896,42	-900,00	-1.000,00	-896,42
SU 23	Summe Haushaltsrücklagen					0,00	0,00	0,00	0,00	0,00	0,00
SA00	Nettoergebnis nach Zuw./Entn. Haushaltsrücklagen (Saldo 0 +/- SU23)					-900,00	-900,00	-896,42			
	Investive Gebarung										
SU 33	Summe Einzahlungen investive Gebarung						0,00	0,00	0,00	0,00	0,00
SU 34	Summe Auszahlungen investive Gebarung						0,00	0,00	0,00	0,00	0,00
SA2	Saldo (2) Geldfluss aus der Investiven Gebarung (33 - 34)						0,00	0,00	0,00	0,00	0,00
SA3	Saldo (3) Nettofinanzierungssaldo (Saldo 1 + Saldo 2)						-900,00	-900,00	-900,00	-1.000,00	-896,42

Voranschlag 2022

Gemeinde Kematen

Ergebnis- und Finanzierungsvoranschlag Detailnachweis

	MVAG		MVAG		QU		Ergebnisvoranschlag		Finanzierungsvoranschlag	
	EH	FH	EH	FH	VA 2022	VA 2021	RA 2020	VA 2022	VA 2021	RA 2020
Finanzierungstätigkeit										
SU 35	Summe Einzahlungen aus der Finanzierungstätigkeit									
SU 36	Summe Auszahlungen aus der Finanzierungstätigkeit									
SA4	Saldo (4) Geldfluss aus der Finanzierungstätigkeit (35 - 36)									
SA5	Saldo (5) Geldfluss aus der voranschlagswirksamen Gebarung (Saldo 3 + Saldo 4)									
029	Amtsgebäude									
029000	Amtsgebäude									
Operative Gebarung										
2/029000+813000	Erträge aus der Auflösung von Investitionszuschüssen (Kapitaltransfers)									
SU 21 / 31	Summe Erträge / Einzahlungen operative Gebarung									
1/029000-400000	2221	3221	23		2.000,00	2.000,00	1.813,99	2.000,00	2.000,00	1.813,99
1/029000-454000	2221	3221	23		1.000,00	1.000,00	720,43	1.000,00	1.000,00	720,43
1/029000-459000	2221	3221	23		200,00	200,00	88,31	200,00	200,00	88,31
1/029000-600000	2222	3222	24		15.000,00	15.000,00	14.701,21	15.000,00	15.000,00	14.701,21
1/029000-614000	2224	3224	24		7.000,00	7.000,00	2.502,83	7.000,00	7.000,00	1.443,53
1/029000-650000	2241	3241	25		100,00	400,00	427,02	100,00	400,00	427,02
1/029000-670000	2222	3222	24		2.200,00	2.000,00	1.902,90	2.200,00	2.000,00	1.902,90
1/029000-680000	2226				10.600,00	10.200,00	10.127,89	0,00	0,00	0,00
1/029000-710000	2225	3225	24		0,00	0,00	231,06	0,00	0,00	231,06
1/029000-711000	2225	3225	24		300,00	300,00	0,00	300,00	300,00	0,00
1/029000-728000	2225	3225	24		1.000,00	1.000,00	406,60	1.000,00	1.000,00	406,60
SU 22 / 32	Summe Aufwendungen / Auszahlungen operative Gebarung									
SA 0 / SA 1	(0) Nettoergebnis (21 - 22) / (1) Geldfluss operative Gebarung (31 - 32)									
SU 23	Summe Haushaltsrücklagen									
SA00	Nettoergebnis nach Zuw./Entn. Haushaltsrücklagen (Saldo 0 +/- SU23)									
Investive Gebarung	Kapitaltransfers von Ländern, Landesfonds und Landeskammern									
2/029000+301000	3331	33			0,00	0,00	0,00	0,00	0,00	300,00
SU 33	Summe Einzahlungen investive Gebarung									
1/029000-042000	3415	41			0,00	0,00	0,00	2.000,00	2.000,00	17.627,65
SU 34	Summe Auszahlungen investive Gebarung									
SA2	Saldo (2) Geldfluss aus der Investiven Gebarung (33 - 34)									
SA3	Saldo (3) Nettofinanzierungssaldo (Saldo 1 + Saldo 2)									
Finanzierungstätigkeit	Summe Einzahlungen aus der Finanzierungstätigkeit									
SU 35	0,00									

Voranschlag 2022

Gemeinde Kernmaten

Ergebnis- und Finanzierungsvoranschlag Detailnachweis

	MVAG			MHAG			QU			Ergebnisvoranschlag			Finanzierungsvoranschlag		
	EH	FH	3614	65	3614	FH	65	3614	VA 2022	VA 2021	RA 2020	VA 2022	VA 2021	RA 2020	
1/029000-346000									0,00	0,00	0,00	25.900,00	26.000,00	25.810,98	
SU 36												25.900,00	26.000,00	25.810,98	
SA4												-25.900,00	-26.000,00	-25.810,98	
SA5												-56.700,00	-56.900,00	-64.873,68	
03															
030															
030000															
Operative Gebarung															
2/030000+816000	2114	3114	13						2.000,00	2.000,00	1.292,40	2.000,00	2.000,00	1.292,40	
2/030000+817000	2117								5.800,00	0,00	5.361,55	0,00	0,00	0,00	
2/030000+829000	2116	3116	18						100,00	100,00	84,67	100,00	100,00	84,67	
2/030000+861000	2121	3121	15						0,00	0,00	12.949,47	0,00	0,00	12.949,47	
2/030000+862100	2121	3121	15						40.000,00	40.000,00	37.236,77	40.000,00	40.000,00	36.853,60	
2/030000+871100	2121	3121	33						0,00	0,00	150.000,00	0,00	0,00	150.000,00	
SU 21 / 31									47.900,00	42.100,00	206.924,86	42.100,00	42.100,00	201.180,14	
1/030000-400000	2221	3221	23						2.000,00	2.000,00	0,00	2.000,00	2.000,00	0,00	
1/030000-400100	2221	3221	23						0,00	0,00	82,56	0,00	0,00	82,56	
1/030000-454000	2221	3221	23						300,00	600,00	48,45	300,00	600,00	48,45	
1/030000-456000	2221	3221	23						2.000,00	2.000,00	2.419,73	2.000,00	2.000,00	2.321,88	
1/030000-457000	2221	3221	23						200,00	500,00	120,15	200,00	500,00	120,15	
1/030000-510000	2211	3211	20						146.400,00	138.500,00	123.473,38	146.400,00	138.500,00	123.473,38	
1/030000-511000	2211	3211	20						4.000,00	3.900,00	2.263,22	4.000,00	3.900,00	2.263,22	
1/030000-566900	2212	3212	20						5.200,00	0,00	0,00	5.200,00	0,00	0,00	
1/030000-580000	2212	3212	20						6.100,00	5.600,00	4.910,58	6.100,00	5.600,00	4.910,58	
1/030000-582000	2212	3212	20						33.300,00	30.600,00	26.967,17	33.300,00	30.600,00	26.967,17	
1/030000-590900	2212	3212	20						500,00	400,00	297,17	500,00	400,00	297,17	
1/030000-592000	2214								1.500,00	2.300,00	21.194,68	0,00	0,00	0,00	
1/030000-593000	2214								0,00	0,00	2.127,15	0,00	0,00	0,00	
1/030000-600000	2222	3222	24						1.500,00	1.500,00	1.419,08	1.500,00	1.500,00	1.419,08	
1/030000-616000	2224	3224	24						500,00	500,00	0,00	500,00	500,00	0,00	
1/030000-631000	2222	3222	24						2.000,00	2.000,00	1.818,51	2.000,00	2.000,00	1.948,02	
1/030000-680000	2226								3.200,00	3.200,00	3.161,97	0,00	0,00	0,00	
1/030000-700100	2223	3223	24						14.700,00	14.700,00	13.520,00	14.700,00	14.700,00	13.520,00	

Voranschlag 2022

Gemeinde Kematen

Ergebnis- und Finanzierungsvoranschlag Detailnachweis

	MVAG		MVAG		QU		Ergebnisvoranschlag		Finanzierungsvoranschlag			
	EH	FH	EH	FH	EH	FH	VA 2022	VA 2021	VA 2022	VA 2021	RA 2020	RA 2020
1/030000-710000	2225	3225	24		200,00	0,00	0,00	0,00	200,00	0,00	0,00	0,00
Öffentliche Abgaben, ohne Gebühren gemäß FAG												
1/030000-724000	2225	3225	24		200,00	500,00	217,98	500,00	200,00	500,00	217,98	217,98
Fahrtkostenentschädigungen												
1/030000-728000	2225	3225	24		5.000,00	15.000,00	12.429,84	15.000,00	5.000,00	15.000,00	12.429,84	12.357,36
Entgelte für sonstige Leistungen regionales Bauamt												
1/030000-728001	2225	3225	24		0,00	0,00	38,27	0,00	0,00	0,00	38,27	38,27
Vermessungskosten												
1/030000-728002	2225	3225	24		30.000,00	30.000,00	25.681,90	30.000,00	30.000,00	30.000,00	25.681,90	25.681,90
Entgelte für sonstige Leistungen Kufgem												
1/030000-728003	2225	3225	24		40.000,00	40.000,00	47.252,93	40.000,00	40.000,00	40.000,00	47.252,93	38.612,93
Entgelte für raumplan. Leistungen u. sonstige Leistungen nur Kematen												
1/030000-728900	2225	3225	24		0,00	0,00	516,88	0,00	0,00	0,00	516,88	516,88
Kosten örtl. RO-Konzept u. Bebauungsplan												
1/030000-729001	2225	3225	24		500,00	1.500,00	260,73	1.500,00	500,00	1.500,00	260,73	260,73
sonst. Ausgaben (Bauverhandlung) regionales Bauamt												
SU 22 / 32					299.300,00	295.300,00	290.222,33	295.300,00	294.600,00	289.800,00	255.057,71	255.057,71
SA 0 / SA 1					-251.400,00	-253.200,00	-83.297,47	-253.200,00	-252.500,00	-247.700,00	-53.877,57	-53.877,57
SU 23					0,00	0,00	0,00	0,00	0,00	0,00	0,00	0,00
SA00					-251.400,00	-253.200,00	-83.297,47	-253.200,00	-252.500,00	-249.700,00	-53.877,57	-53.877,57
Investive Gebarung												
SU 33					0,00	0,00	0,00	0,00	0,00	0,00	0,00	0,00
1/030000-042000			3415	41								
Einrichtung												
SU 34									0,00	2.000,00	0,00	0,00
Summe Auszahlungen investive Gebarung												
SA2									0,00	-2.000,00	0,00	0,00
Saldo (2) Geldfluss aus der Investiven Gebarung (33 - 34)												
SA3									-252.500,00	-249.700,00	-53.877,57	-53.877,57
Saldo (3) Nettofinanzierungssaldo (Saldo 1 + Saldo 2)												
Finanzierungstätigkeit												
SU 35									0,00	0,00	0,00	0,00
Summe Einzahlungen aus der Finanzierungstätigkeit												
SU 36									0,00	0,00	0,00	0,00
Summe Auszahlungen aus der Finanzierungstätigkeit												
SA4									0,00	0,00	0,00	0,00
Saldo (4) Geldfluss aus der Finanzierungstätigkeit (35 - 36)												
SA5									-252.500,00	-249.700,00	-53.877,57	-53.877,57
Saldo (5) Geldfluss aus der voranschlagswirksamen Gebarung (Saldo 3 + Saldo 4)												
031												
Amt für Raumordnung und Raumplanung												
031100												
Planungsverbände												
Operative Gebarung												
SU 21 / 31					0,00	0,00	0,00	0,00	0,00	0,00	0,00	0,00
Summe Erträge / Einzahlungen operative Gebarung												
1/031100-720000			2225	3225	24	800,00	800,00	741,00	800,00	800,00	741,00	741,00
Kostenbeiträge Planungsverband												
SU 22 / 32					800,00	800,00	741,00	800,00	800,00	800,00	741,00	741,00
Summe Aufwendungen / Auszahlungen operative Gebarung												
SA 0 / SA 1					-800,00	-800,00	-741,00	-800,00	-800,00	-800,00	-741,00	-741,00
(0) Nettoergebnis (21 - 22) / (1) Geldfluss operative Gebarung (31 - 32)												
SU 23					0,00	0,00	0,00	0,00	0,00	0,00	0,00	0,00
Summe Haushaltsrücklagen												
SA00					-800,00	-800,00	-741,00	-800,00	-800,00	-800,00	-741,00	-741,00
Nettoergebnis nach Zuw./Entn. Haushaltsrücklagen (Saldo 0 +/- SU23)												

Voranschlag 2022

Gemeinde Kematen

Ergebnis- und Finanzierungsvoranschlag Detailnachweis

	MVAG			MVGAG			QU			Ergebnisvoranschlag			Finanzierungsvoranschlag		
	EH	FH	QU	EH	FH	QU	VA 2022	VA 2021	RA 2020	VA 2022	VA 2021	RA 2020			
Investive Gebarung															
SU 33							0,00	0,00	0,00	0,00	0,00	0,00	0,00	0,00	
SU 34							0,00	0,00	0,00	0,00	0,00	0,00	0,00	0,00	
SA2							0,00	0,00	0,00	0,00	0,00	0,00	0,00	0,00	
SA3							-800,00	-800,00	-800,00	-800,00	-800,00	-800,00	-800,00	-741,00	
Finanzierungstätigkeit															
SU 35							0,00	0,00	0,00	0,00	0,00	0,00	0,00	0,00	
SU 36							0,00	0,00	0,00	0,00	0,00	0,00	0,00	0,00	
SA4							0,00	0,00	0,00	0,00	0,00	0,00	0,00	0,00	
SA5							-800,00	-800,00	-800,00	-800,00	-800,00	-800,00	-800,00	-741,00	
Sonstige Maßnahmen															
060															
060000															
Operative Gebarung															
SU 21 / 31							0,00	0,00	0,00	0,00	0,00	0,00	0,00	0,00	
1/060000-726000							4.100,00	4.500,00	7.187,40	4.100,00	4.500,00	7.187,40	4.100,00	7.187,40	
SU 22 / 32							4.100,00	4.500,00	7.187,40	4.100,00	4.500,00	7.187,40	4.100,00	7.187,40	
SA 0 / SA 1							-4.100,00	-4.500,00	-7.187,40	-4.100,00	-4.500,00	-7.187,40	-4.100,00	-7.187,40	
SU 23							0,00	0,00	0,00	0,00	0,00	0,00	0,00	0,00	
SA00							-4.100,00	-4.500,00	-7.187,40	-4.100,00	-4.500,00	-7.187,40	-4.100,00	-7.187,40	
Investive Gebarung															
SU 33							0,00	0,00	0,00	0,00	0,00	0,00	0,00	0,00	
SU 34							0,00	0,00	0,00	0,00	0,00	0,00	0,00	0,00	
SA2							0,00	0,00	0,00	0,00	0,00	0,00	0,00	0,00	
SA3							-4.100,00	-4.500,00	-7.187,40	-4.100,00	-4.500,00	-7.187,40	-4.100,00	-7.187,40	
Finanzierungstätigkeit															
SU 35							0,00	0,00	0,00	0,00	0,00	0,00	0,00	0,00	
SU 36							0,00	0,00	0,00	0,00	0,00	0,00	0,00	0,00	
SA4							0,00	0,00	0,00	0,00	0,00	0,00	0,00	0,00	
SA5							-4.100,00	-4.500,00	-7.187,40	-4.100,00	-4.500,00	-7.187,40	-4.100,00	-7.187,40	
Ehrungen und Auszeichnungen															
062															
062000															
Operative Gebarung															
SU 21 / 31							0,00	0,00	0,00	0,00	0,00	0,00	0,00	0,00	
1/062000-729001							10.000,00	15.000,00	4.651,95	10.000,00	15.000,00	4.651,95	10.000,00	4.631,25	

Voranschlag 2022

Gemeinde Kematen

Ergebnis- und Finanzierungsvoranschlag Detailnachweis

	MVAG				Ergebnisvoranschlag				Finanzierungsvoranschlag				
	EH	FH	QU		VA 2022	VA 2021	RA 2020	VA 2022	VA 2021	RA 2020	VA 2022	VA 2021	RA 2020
1/062000-729002	Allers- u. Ehejubiläum	2225	3225	24	2.500,00	2.500,00	1.340,00	2.500,00	2.500,00	1.340,00	2.500,00	2.500,00	1.340,00
SU 22 / 32	Summe Aufwendungen / Auszahlungen operative Gebarung				12.500,00	17.500,00	5.991,95	12.500,00	17.500,00	5.991,95	12.500,00	17.500,00	5.991,95
SA 0 / SA 1	(0) Nettoergebnis (21 - 22) / (1) Geldfluss operative Gebarung (31 - 32)				-12.500,00	-17.500,00	-5.991,95	-12.500,00	-17.500,00	-5.991,95	-12.500,00	-17.500,00	-5.991,95
SU 23	Summe Haushaltsrücklagen				0,00	0,00	0,00	0,00	0,00	0,00	0,00	0,00	0,00
SA00	Nettoergebnis nach Zuw./Entn. Haushaltsrücklagen (Saldo 0 +/- SU23)				-12.500,00	-17.500,00	-5.991,95	-12.500,00	-17.500,00	-5.991,95	-12.500,00	-17.500,00	-5.991,95
Investive Gebarung													
SU 33	Summe Einzahlungen investive Gebarung				0,00	0,00	0,00	0,00	0,00	0,00	0,00	0,00	0,00
1/062000-046000	Kulturgüter beweglich		3416	41	0,00	0,00	0,00	0,00	0,00	0,00	0,00	0,00	0,00
SU 34	Summe Auszahlungen investive Gebarung				0,00	0,00	0,00	0,00	0,00	0,00	0,00	0,00	0,00
SA2	Saldo (2) Geldfluss aus der Investiven Gebarung (33 - 34)				0,00	0,00	0,00	0,00	0,00	0,00	0,00	0,00	0,00
SA3	Saldo (3) Nettofinanzierungssaldo (Saldo 1 + Saldo 2)				-12.500,00	-17.500,00	-13.243,25	-12.500,00	-17.500,00	-13.243,25	-12.500,00	-17.500,00	-13.243,25
Finanzierungstätigkeit													
SU 35	Summe Einzahlungen aus der Finanzierungstätigkeit				0,00	0,00	0,00	0,00	0,00	0,00	0,00	0,00	0,00
SU 36	Summe Auszahlungen aus der Finanzierungstätigkeit				0,00	0,00	0,00	0,00	0,00	0,00	0,00	0,00	0,00
SA4	Saldo (4) Geldfluss aus der Finanzierungstätigkeit (35 - 36)				0,00	0,00	0,00	0,00	0,00	0,00	0,00	0,00	0,00
SA5	Saldo (5) Geldfluss aus der voranschlagswirksamen Gebarung (Saldo 3 + Saldo 4)				-12.500,00	-17.500,00	-13.243,25	-12.500,00	-17.500,00	-13.243,25	-12.500,00	-17.500,00	-13.243,25
07													
070	Verfügun gsmittel				0,00	0,00	0,00	0,00	0,00	0,00	0,00	0,00	0,00
070000	Verfügun gsmittel				0,00	0,00	0,00	0,00	0,00	0,00	0,00	0,00	0,00
Operative Gebarung													
SU 21 / 31	Summe Erträge / Einzahlungen operative Gebarung				0,00	0,00	0,00	0,00	0,00	0,00	0,00	0,00	0,00
1/070000-729000	Verfügun gsmittel des Bürgermeisters	2225	3225	24	5.500,00	5.500,00	2.249,50	5.500,00	5.500,00	2.249,50	5.500,00	5.500,00	2.258,50
1/070000-729010	Verfügun gsmittel des Vize-Bgm	2225	3225	24	2.000,00	2.000,00	1.166,80	2.000,00	2.000,00	1.166,80	2.000,00	2.000,00	1.166,80
SU 22 / 32	Summe Aufwendungen / Auszahlungen operative Gebarung				7.500,00	7.500,00	3.416,30	7.500,00	7.500,00	3.425,30	7.500,00	7.500,00	3.425,30
SA 0 / SA 1	(0) Nettoergebnis (21 - 22) / (1) Geldfluss operative Gebarung (31 - 32)				-7.500,00	-7.500,00	-3.416,30	-7.500,00	-7.500,00	-3.425,30	-7.500,00	-7.500,00	-3.425,30
SU 23	Summe Haushaltsrücklagen				0,00	0,00	0,00	0,00	0,00	0,00	0,00	0,00	0,00
SA00	Nettoergebnis nach Zuw./Entn. Haushaltsrücklagen (Saldo 0 +/- SU23)				-7.500,00	-7.500,00	-3.416,30	-7.500,00	-7.500,00	-3.425,30	-7.500,00	-7.500,00	-3.425,30
Investive Gebarung													
SU 33	Summe Einzahlungen investive Gebarung				0,00	0,00	0,00	0,00	0,00	0,00	0,00	0,00	0,00
SU 34	Summe Auszahlungen investive Gebarung				0,00	0,00	0,00	0,00	0,00	0,00	0,00	0,00	0,00
SA2	Saldo (2) Geldfluss aus der Investiven Gebarung (33 - 34)				0,00	0,00	0,00	0,00	0,00	0,00	0,00	0,00	0,00
SA3	Saldo (3) Nettofinanzierungssaldo (Saldo 1 + Saldo 2)				-7.500,00	-7.500,00	-3.425,30	-7.500,00	-7.500,00	-3.425,30	-7.500,00	-7.500,00	-3.425,30
Finanzierungstätigkeit													
SU 35	Summe Einzahlungen aus der Finanzierungstätigkeit				0,00	0,00	0,00	0,00	0,00	0,00	0,00	0,00	0,00
SU 36	Summe Auszahlungen aus der Finanzierungstätigkeit				0,00	0,00	0,00	0,00	0,00	0,00	0,00	0,00	0,00
SA4	Saldo (4) Geldfluss aus der Finanzierungstätigkeit (35 - 36)				0,00	0,00	0,00	0,00	0,00	0,00	0,00	0,00	0,00

SA5	Saldo (5) Geldfluss aus der voranschlagswirksamen Gebarung (Saldo 3 + Saldo 4)	Ergebnisvoranschlag			Finanzierungsvoranschlag					
		MVAG EH	MVAG FH	QU SU	VA 2022	VA 2021	RA 2020	VA 2022	VA 2021	RA 2020
08	Pensionen (soweit nicht aufgeteilt)									
080	Pensionen (soweit nicht aufgeteilt)									
080000	Pensionen									
	Operative Gebarung									
SU 21 / 31	Summe Erträge / Einzahlungen operative Gebarung		0,00		0,00		0,00		0,00	0,00
1/080000-751000	Beiträge an Gemeindeverb.- Sprengelärzte	2231	3231	26	11.200,00		11.200,00		10.900,00	8.781,43
1/080000-752000	Beitrag an Gemeindeverb.- Pensionsfonds	2231	3231	26	30.000,00		30.000,00		30.000,00	29.419,06
SU 22 / 32	Summe Aufwendungen / Auszahlungen operative Gebarung		41.200,00		41.200,00		41.200,00		40.900,00	38.200,49
SA 0 / SA 1	(0) Nettoergebnis (21 - 22) / (1) Geldfluss operative Gebarung (31 - 32)		-41.200,00		-41.200,00		-41.200,00		-40.900,00	-38.200,49
SU 23	Summe Haushaltsrücklagen		0,00		0,00		0,00		0,00	0,00
SA00	Nettoergebnis nach Zuw./Entn. Haushaltsrücklagen (Saldo 0 +/- SU23)		-41.200,00		-40.900,00		-40.900,00		-40.900,00	-38.200,49
	Investive Gebarung									
SU 33	Summe Einzahlungen investive Gebarung						0,00		0,00	0,00
SU 34	Summe Auszahlungen investive Gebarung						0,00		0,00	0,00
SA2	Saldo (2) Geldfluss aus der Investiven Gebarung (33 - 34)						0,00		0,00	0,00
SA3	Saldo (3) Nettofinanzierungssaldo (Saldo 1 + Saldo 2)						-41.200,00		-40.900,00	-38.200,49
	Finanzierungstätigkeit									
SU 35	Summe Einzahlungen aus der Finanzierungstätigkeit						0,00		0,00	0,00
SU 36	Summe Auszahlungen aus der Finanzierungstätigkeit						0,00		0,00	0,00
SA4	Saldo (4) Geldfluss aus der Finanzierungstätigkeit (35 - 36)						0,00		0,00	0,00
SA5	Saldo (5) Geldfluss aus der voranschlagswirksamen Gebarung (Saldo 3 + Saldo 4)						-41.200,00		-40.900,00	-38.200,49
09	Personalbetreuung									
090	Bezugsvorschüsse und Darlehen									
090000	Personalbetreuung									
	Operative Gebarung									
SU 21 / 31	Summe Erträge / Einzahlungen operative Gebarung		0,00		0,00		0,00		0,00	0,00
SU 22 / 32	Summe Aufwendungen / Auszahlungen operative Gebarung		0,00		0,00		0,00		0,00	0,00
SA 0 / SA 1	(0) Nettoergebnis (21 - 22) / (1) Geldfluss operative Gebarung (31 - 32)		0,00		0,00		0,00		0,00	0,00
SU 23	Summe Haushaltsrücklagen		0,00		0,00		0,00		0,00	0,00
SA00	Nettoergebnis nach Zuw./Entn. Haushaltsrücklagen (Saldo 0 +/- SU23)		0,00		0,00		0,00		0,00	0,00

Voranschlag 2022

Gemeinde Kematen

Ergebnis- und Finanzierungsvoranschlag Detailnachweis

	MVAG			Ergebnisvoranschlag			Finanzierungsvoranschlag		
	EH	FH	QU	VA 2022	VA 2021	RA 2020	VA 2022	VA 2021	RA 2020
Investive Gebarung									
2/090000+273000		3325	53	0,00	0,00	0,00	1.200,00	1.200,00	1.200,00
SU 33							1.200,00	1.200,00	1.200,00
SU 34							0,00	0,00	0,00
SA2							1.200,00	1.200,00	1.200,00
SA3							1.200,00	1.200,00	1.200,00
Finanzierungstätigkeit									
SU 35							0,00	0,00	0,00
SU 36							0,00	0,00	0,00
SA4							0,00	0,00	0,00
SA5							1.200,00	1.200,00	1.200,00
091									
091000									
Operative Gebarung									
SU 21 / 31				0,00	0,00	0,00	0,00	0,00	0,00
1/091000-729000			2225	3225	24	15.527,46	15.000,00	15.000,00	15.000,00
SU 22 / 32							15.000,00	15.000,00	15.000,00
SA 0 / SA 1							-15.000,00	-15.000,00	-15.000,00
SU 23							0,00	0,00	0,00
SA00							-15.000,00	-15.000,00	-15.000,00
Investive Gebarung									
SU 33							0,00	0,00	0,00
SU 34							0,00	0,00	0,00
SA2							0,00	0,00	0,00
SA3							-15.000,00	-15.000,00	-9.621,96
Finanzierungstätigkeit									
SU 35							0,00	0,00	0,00
SU 36							0,00	0,00	0,00
SA4							0,00	0,00	0,00
SA5							-15.000,00	-15.000,00	-9.621,96
094									
094000									
Operative Gebarung									
SU 21 / 31				0,00	0,00	0,00	0,00	0,00	0,00

Voranschlag 2022

Gemeinde Kematen

Ergebnis- und Finanzierungsvoranschlag Detailnachweis

	MVAG				Ergebnisvoranschlag				Finanzierungsvoranschlag				
	EH	FH	QU		VA 2022	VA 2021	RA 2020	VA 2022	VA 2021	RA 2020	VA 2022	VA 2021	RA 2020
1/084000-729000	2225	3225	24		13.000,00	13.000,00	297,09	13.000,00	13.000,00	297,09	13.000,00	13.000,00	297,09
SU 22 / 32	Sonstige Ausgaben f. Gemeindefachspflege												
SA 0 / SA 1	Summe Aufwendungen / Auszahlungen operative Gebarung				13.000,00	13.000,00	297,09	13.000,00	13.000,00	297,09	13.000,00	13.000,00	297,09
SU 23	(0) Nettoergebnis (21 - 22) / (1) Geldfluss operative Gebarung (31 - 32)				-13.000,00	-13.000,00	-297,09	-13.000,00	-13.000,00	-297,09	-13.000,00	-13.000,00	-297,09
SA00	Summe Haushaltsrücklagen				0,00	0,00	0,00	0,00	0,00	0,00	0,00	0,00	0,00
Investive Gebarung	Nettoergebnis nach Zuw./Entn. Haushaltsrücklagen (Saldo 0 +/- SU23)				-13.000,00	-13.000,00	-297,09	-13.000,00	-13.000,00	-297,09	-13.000,00	-13.000,00	-297,09
SU 33	Summe Einzahlungen investive Gebarung				0,00	0,00	0,00	0,00	0,00	0,00	0,00	0,00	0,00
SU 34	Summe Auszahlungen investive Gebarung				0,00	0,00	0,00	0,00	0,00	0,00	0,00	0,00	0,00
SA2	Saldo (2) Geldfluss aus der Investiven Gebarung (33 - 34)				0,00	0,00	0,00	0,00	0,00	0,00	0,00	0,00	0,00
SA3	Saldo (3) Nettofinanzierungssaldo (Saldo 1 + Saldo 2)				-13.000,00	-13.000,00	-297,09	-13.000,00	-13.000,00	-297,09	-13.000,00	-13.000,00	-297,09
Finanzierungstätigkeit	Summe Einzahlungen aus der Finanzierungstätigkeit				0,00	0,00	0,00	0,00	0,00	0,00	0,00	0,00	0,00
SU 35	Summe Auszahlungen aus der Finanzierungstätigkeit				0,00	0,00	0,00	0,00	0,00	0,00	0,00	0,00	0,00
SU 36	Saldo (4) Geldfluss aus der Finanzierungstätigkeit (35 - 36)				0,00	0,00	0,00	0,00	0,00	0,00	0,00	0,00	0,00
SA4	Saldo (5) Geldfluss aus der voranschlagswirksamen Gebarung (Saldo 3 + Saldo 4)				-13.000,00	-13.000,00	-297,09	-13.000,00	-13.000,00	-297,09	-13.000,00	-13.000,00	-297,09
SA5													

Voranschlag 2022

Gemeinde Kernmaten

Ergebnis- und Finanzierungsvoranschlag Detailnachweis

	MVAG			Ergebnisvoranschlag			Finanzierungsvoranschlag		
	EH	FH	QU	VA 2022	VA 2021	RA 2020	VA 2022	VA 2021	RA 2020
1 Öffentliche Ordnung und Sicherheit									
13	Sonderpolizei								
132	Gesundheitspolizei								
132000	Gesundheitspolizei								
Operative Gebarung									
2/132000+829000		2116	3116	18	100,00	33,30	100,00	100,00	33,30
SU 21 / 31	Tiersuchenbeiträge (Einhebung)								
1/132000-459900	Summe Erträge / Einzahlungen operative Gebarung								
1/132000-680000	2221	3221	23	0,00	0,00	2.108,88	0,00	0,00	16.293,04
	Sonsige Verbrauchsgüter								
	Planmäßige Abschreibung								
SU 22 / 32	Summe Aufwendungen / Auszahlungen operative Gebarung								
SA 0 / SA 1	(0) Nettoergebnis (21 - 22) / (1) Geldfluss operative Gebarung (31 - 32)								
SU 23	Summe Haushaltsrücklagen								
SA00	Nettoergebnis nach Zuw./Ertrn. Haushaltsrücklagen (Saldo 0 +/- SU23)								
Investive Gebarung									
SU 33	Summe Einzahlungen investive Gebarung								
1/132000-010000	Gebäude und Bauten								
SU 34	Summe Auszahlungen investive Gebarung								
SA2	Saldo (2) Geldfluss aus der Investiven Gebarung (33 - 34)								
SA3	Saldo (3) Nettofinanzierungssaldo (Saldo 1 + Saldo 2)								
Finanzierungstätigkeit									
SU 35	Summe Einzahlungen aus der Finanzierungstätigkeit								
SU 36	Summe Auszahlungen aus der Finanzierungstätigkeit								
SA4	Saldo (4) Geldfluss aus der Finanzierungstätigkeit (35 - 36)								
SA5	Saldo (5) Geldfluss aus der voranschlagswirksamen Gebarung (Saldo 3 + Saldo 4)								
134	Flurpolizei								
134000	Flurpolizei								
Operative Gebarung									
2/134000+861000		2121	3121	15	2.400,00	2.407,97	2.400,00	2.400,00	2.407,97
SU 21 / 31	Summe Erträge / Einzahlungen operative Gebarung								
1/134000-728000	Flurüberwachung								
1/134000-752000	2225	3225	24	2.000,00	2.000,00	1.138,00	2.000,00	2.000,00	1.024,20
	Waldaufsichtsbeitrag an Gemeinden								
SU 22 / 32	2231	3231	26	10.000,00	10.000,00	7.440,20	10.000,00	10.000,00	7.386,39
SA 0 / SA 1	Summe Aufwendungen / Auszahlungen operative Gebarung								
SU 23	(0) Nettoergebnis (21 - 22) / (1) Geldfluss operative Gebarung (31 - 32)								
SA00	Summe Haushaltsrücklagen								
	Nettoergebnis nach Zuw./Ertrn. Haushaltsrücklagen (Saldo 0 +/- SU23)								

Voranschlag 2022

Gemeinde Kematen

Ergebnis- und Finanzierungsvoranschlag Detailnachweis

	MVAG		MHAG		QU		Ergebnisvoranschlag		Finanzierungsvoranschlag	
	EH	FH	VA 2022	VA 2021	RA 2020	VA 2022	VA 2021	RA 2020		
Investive Gebarung										
SU 33										
SU 34										
SA2										
SA3										
Finanzierungstätigkeit										
SU 35										
SU 36										
SA4										
SA5										
16										
163										
163000										
Operative Gebarung										
2/163000+808001	2116	3116	16							
2/163000+813000	2127			0,00	430,00	0,00	0,00	0,00	0,00	0,00
2/163000+829000	2116	3116	18	49.600,00	49.453,73	0,00	0,00	0,00	0,00	0,00
2/163000+861900	2121	3121	15	3.000,00	6.768,00	3.000,00	3.000,00	3.000,00	3.000,00	6.072,00
SU 21 / 31										
1/163000-400100	2221	3221	23	52.600,00	57.241,73	3.000,00	3.000,00	3.000,00	3.000,00	7.092,00
1/163000-400200	2221	3221	23	4.000,00	8.316,06	4.000,00	4.000,00	4.000,00	4.000,00	8.316,06
1/163000-400300	2221	3221	23	2.500,00	2.323,97	2.500,00	2.500,00	1.500,00	1.500,00	1.140,21
1/163000-452000	2221	3221	23	500,00	0,00	500,00	500,00	700,00	700,00	0,00
1/163000-454000	2221	3221	23	3.000,00	1.273,18	3.000,00	3.000,00	3.000,00	3.000,00	1.273,18
1/163000-455000	2221	3221	23	1.000,00	301,66	1.000,00	1.000,00	1.600,00	1.600,00	301,66
1/163000-456000	2221	3221	23	200,00	0,00	200,00	200,00	200,00	200,00	0,00
1/163000-459000	2221	3221	23	1.500,00	390,45	1.500,00	1.500,00	1.000,00	1.000,00	390,45
1/163000-614000	2221	3221	23	500,00	175,61	500,00	500,00	1.000,00	1.000,00	175,61
1/163000-616000	2224	3224	24	1.000,00	95,78	1.000,00	1.000,00	500,00	500,00	95,78
1/163000-617000	2224	3224	24	4.000,00	2.436,52	4.000,00	4.000,00	4.000,00	4.000,00	2.436,52
1/163000-618000	2224	3224	24	6.000,00	5.905,42	6.000,00	6.000,00	7.600,00	7.600,00	4.638,50
1/163000-630000	2224	3224	24	2.000,00	256,13	2.000,00	2.000,00	4.600,00	4.600,00	256,13
1/163000-670000	2222	3222	24	1.600,00	1.812,32	1.600,00	1.600,00	1.600,00	1.600,00	1.773,98
1/163000-680000	2222	3222	24	5.000,00	4.254,54	5.000,00	5.000,00	5.000,00	5.000,00	4.254,54
	2226			86.800,00	86.918,63	0,00	0,00	0,00	0,00	0,00

Voranschlag 2022

Gemeinde Kematen

Ergebnis- und Finanzierungsvoranschlag Detailnachweis

	Ergebnisvoranschlag			Finanzierungsvoranschlag					
	MVAG EH	MVAG FH	QU	VA 2022	VA 2021	RA 2020	VA 2022	VA 2021	RA 2020
1/163000-711000	2225	3225	24	0,00	500,00	95,60	0,00	500,00	95,60
1/163000-720000	2225	3225	24	3.000,00	2.000,00	3.314,00	3.000,00	2.000,00	3.140,00
1/163000-728000	2225	3225	24	1.800,00	1.800,00	1.693,50	1.800,00	1.800,00	1.693,50
1/163000-729100	2225	3225	24	1.000,00	1.000,00	200,00	1.000,00	1.000,00	200,00
1/163000-729200	2225	3225	24	5.500,00	5.500,00	0,00	5.500,00	5.500,00	0,00
1/163000-729300	2225	3225	24	4.000,00	4.000,00	2.025,70	4.000,00	4.000,00	2.025,70
SU 22 / 32				134.900,00	137.600,00	121.789,07	48.100,00	51.100,00	32.207,42
SA 0 / SA 1				-82.300,00	-85.100,00	-64.547,34	-45.100,00	-48.100,00	-25.115,42
SU 23				0,00	0,00	0,00	0,00	0,00	0,00
SA 00				-82.300,00	-85.100,00	-64.547,34			
Investive Gebarung									
SU 33							0,00	0,00	0,00
1/163000-042000			3415 41	0,00	0,00	0,00	8.000,00	0,00	6.549,36
1/163000-042001			3415 41	0,00	0,00	0,00	7.500,00	11.500,00	0,00
SU 34							15.500,00	11.500,00	6.549,36
SA 2							-15.500,00	-11.500,00	-6.549,36
SA 3							-60.600,00	-59.600,00	-31.664,78
Finanzierungstätigkeit									
SU 35							0,00	0,00	0,00
SU 36							0,00	0,00	0,00
SA 4							0,00	0,00	0,00
SA 5							-60.600,00	-59.600,00	-31.664,78
17									
170									
170000									
Operative Gebarung									
2/170000+813000			2127	200,00	200,00	200,00	0,00	0,00	0,00
SU 21 / 31				200,00	200,00	200,00	0,00	0,00	0,00
1/170000-680000			2226	300,00	300,00	299,31	0,00	0,00	0,00
1/170000-728000			2225 3225 24	5.000,00	5.000,00	6.066,00	5.000,00	5.000,00	6.066,00
SU 22 / 32				5.300,00	5.300,00	6.365,31	5.000,00	5.000,00	6.066,00
SA 0 / SA 1				-5.100,00	-5.100,00	-6.165,31	-5.000,00	-5.000,00	-6.066,00
SU 23				0,00	0,00	0,00	0,00	0,00	0,00

Voranschlag 2022

Gemeinde Kematen

Ergebnis- und Finanzierungsvoranschlag Detailnachweis

	MVAG			Ergebnisvoranschlag			Finanzierungsvoranschlag		
	EH	FH	QU	VA 2022	VA 2021	RA 2020	VA 2022	VA 2021	RA 2020
SA00	Nettoergebnis nach Zuw./Entn. Haushaltsrücklagen (Saldo 0 +/- SU23)			-5.100,00	-5.100,00	-6.165,31			
Investive Gebarung									
SU 33	Summe Einzahlungen investive Gebarung			0,00	0,00	0,00	0,00	0,00	0,00
SU 34	Summe Auszahlungen investive Gebarung			0,00	0,00	0,00	0,00	0,00	0,00
SA2	Saldo (2) Geldfluss aus der Investiven Gebarung (33 - 34)			0,00	0,00	0,00	0,00	0,00	0,00
SA3	Saldo (3) Nettofinanzierungssaldo (Saldo 1 + Saldo 2)			-5.100,00	-5.100,00	-6.165,31	-5.000,00	-5.000,00	-6.066,00
Finanzierungstätigkeit									
SU 35	Summe Einzahlungen aus der Finanzierungstätigkeit			0,00	0,00	0,00	0,00	0,00	0,00
SU 36	Summe Auszahlungen aus der Finanzierungstätigkeit			0,00	0,00	0,00	0,00	0,00	0,00
SA4	Saldo (4) Geldfluss aus der Finanzierungstätigkeit (35 - 36)			0,00	0,00	0,00	0,00	0,00	0,00
SA5	Saldo (5) Geldfluss aus der voranschlagswirksamen Gebarung (Saldo 3 + Saldo 4)			-5.100,00	-5.100,00	-6.165,31	-5.000,00	-5.000,00	-6.066,00
179	Sonstige Einrichtungen und Maßnahmen								
179000	Katastrophenschäden								
Operative Gebarung									
SU 21 / 31	Summe Erträge / Einzahlungen operative Gebarung			0,00	0,00	0,00	0,00	0,00	0,00
1/179000-400000	Feldbetten			0,00	1.300,00	0,00	0,00	1.300,00	0,00
SU 22 / 32	Summe Aufwendungen / Auszahlungen operative Gebarung			0,00	1.300,00	0,00	0,00	1.300,00	0,00
SA 0 / SA 1	(0) Nettoergebnis (21 - 22) / (1) Geldfluss operative Gebarung (31 - 32)			0,00	-1.300,00	0,00	0,00	-1.300,00	0,00
SU 23	Summe Haushaltsrücklagen			0,00	0,00	0,00	0,00	0,00	0,00
SA00	Nettoergebnis nach Zuw./Entn. Haushaltsrücklagen (Saldo 0 +/- SU23)			0,00	-1.300,00	0,00	0,00	0,00	0,00
Investive Gebarung									
SU 33	Summe Einzahlungen investive Gebarung			0,00	0,00	0,00	0,00	0,00	0,00
1/179000-020000	mobiles Notstromaggregat			0,00	0,00	0,00	0,00	60.000,00	0,00
SU 34	Summe Auszahlungen investive Gebarung			0,00	0,00	0,00	0,00	60.000,00	0,00
SA2	Saldo (2) Geldfluss aus der Investiven Gebarung (33 - 34)			0,00	0,00	0,00	0,00	-60.000,00	0,00
SA3	Saldo (3) Nettofinanzierungssaldo (Saldo 1 + Saldo 2)			0,00	0,00	0,00	0,00	-61.300,00	0,00
Finanzierungstätigkeit									
SU 35	Summe Einzahlungen aus der Finanzierungstätigkeit			0,00	0,00	0,00	0,00	0,00	0,00
SU 36	Summe Auszahlungen aus der Finanzierungstätigkeit			0,00	0,00	0,00	0,00	0,00	0,00
SA4	Saldo (4) Geldfluss aus der Finanzierungstätigkeit (35 - 36)			0,00	0,00	0,00	0,00	0,00	0,00
SA5	Saldo (5) Geldfluss aus der voranschlagswirksamen Gebarung (Saldo 3 + Saldo 4)			0,00	-61.300,00	0,00	0,00	-61.300,00	0,00

Voranschlag 2022

Gemeinde Kematen

Ergebnis- und Finanzierungsvoranschlag Detailnachweis

	MVAG			Ergebnisvoranschlag			Finanzierungsvoranschlag		
	EH	FH	QU	VA 2022	VA 2021	RA 2020	VA 2022	VA 2021	RA 2020
18 Landesverteidigung									
189 Sonstige Einrichtungen und Maßnahmen									
189000 Landesverteidigung									
Operative Gebarung									
SU 21 / 31				0,00	0,00	0,00	0,00	0,00	0,00
1/189000-729000				700,00	700,00	958,20	700,00	700,00	958,20
SU 22 / 32				700,00	700,00	958,20	700,00	700,00	958,20
SA 0 / SA 1				-700,00	-700,00	-958,20	-700,00	-700,00	-958,20
SU 23				0,00	0,00	0,00	0,00	0,00	0,00
SA00				-700,00	-700,00	-958,20			
Investive Gebarung									
SU 33							0,00	0,00	0,00
SU 34							0,00	0,00	0,00
SA2							0,00	0,00	0,00
SA3							-700,00	-700,00	-958,20
Finanzierungstätigkeit									
SU 35							0,00	0,00	0,00
SU 36							0,00	0,00	0,00
SA4							0,00	0,00	0,00
SA5							-700,00	-700,00	-958,20

(0) Nettoergebnis (21 - 22) / (1) Geldfluss operative Gebarung (31 - 32)
 Summe Haushaltsrücklagen
 Nettoergebnis nach Zuw./Entn. Haushaltsrücklagen (Saldo 0 +/- SU23)
 Summe Einzahlungen investive Gebarung
 Summe Auszahlungen investive Gebarung
 Saldo (2) Geldfluss aus der investiven Gebarung (33 - 34)
 Saldo (3) Nettofinanzierungssaldo (Saldo 1 + Saldo 2)
 Summe Einzahlungen aus der Finanzierungstätigkeit
 Summe Auszahlungen aus der Finanzierungstätigkeit
 Saldo (4) Geldfluss aus der Finanzierungstätigkeit (35 - 36)
 Saldo (5) Geldfluss aus der voranschlagswirksamen Gebarung (Saldo 3 + Saldo 4)

Voranschlag 2022

Gemeinde Kernaten

Ergebnis- und Finanzierungsvoranschlag Detailnachweis

		MVAG			MVGAG			QU			Ergebnisvoranschlag			Finanzierungsvoranschlag		
		EH	FH		EH	FH		VA 2022	VA 2021	RA 2020	VA 2022	VA 2021	RA 2020			
2	Unterricht, Erziehung, Sport und Wissenschaft															
21	Allgemeinbildender Unterricht															
211	Volksschulen															
211000	Volksschulen															
	Operative Gebarung															
2/211000+813000	Erträge aus der Auflösung von Investitionszuschüssen (Kapitaltransfers)	2127			2127			1.500,00	1.500,00	1.500,00	0,00	0,00	0,00			
2/211000+817000	Erträge aus der Auflösung von sonstigen Rückstellungen	2117			2117			0,00	0,00	210,38	0,00	0,00	0,00			
2/211000+829900	Sonstige Einnahmen, einmalig	2116	3116	18	2116	3116	18	1.000,00	0,00	0,00	1.000,00	0,00	0,00			
2/211000+862100	Beitriebsbeitrag von Gemeinden	2121	3121	15	2121	3121	15	5.900,00	3.000,00	2.002,10	5.900,00	3.000,00	2.818,76			
SU 21 / 31	Summe Erträge / Einzahlungen operative Gebarung							8.400,00	4.500,00	3.712,48	6.900,00	3.000,00	2.818,76			
1/211000-400000	Geringwertige Wirtschaftsgüter	2221	3221	23	2221	3221	23	3.000,00	3.000,00	431,50	3.000,00	3.000,00	431,50			
1/211000-400100	GWG Schulinventar-Lehrmittel	2221	3221	23	2221	3221	23	4.500,00	4.500,00	2.807,89	4.500,00	4.500,00	2.807,89			
1/211000-400200	GWG-Haus-Büroeinrichtung	2221	3221	23	2221	3221	23	3.200,00	0,00	455,72	3.200,00	0,00	455,72			
1/211000-454000	Reinigungsmittel	2221	3221	23	2221	3221	23	4.000,00	4.000,00	3.196,37	4.000,00	4.000,00	3.196,37			
1/211000-456000	Schreib-, Zeichen- und sonst. Büromittel	2221	3221	23	2221	3221	23	1.500,00	1.500,00	322,36	1.500,00	1.500,00	322,36			
1/211000-457000	Druckwerke-Zeitschriften-Bücher	2221	3221	23	2221	3221	23	1.500,00	1.500,00	1.391,69	1.500,00	1.500,00	1.391,69			
1/211000-459000	GWG Sonst Verbrauchsgüter	2221	3221	23	2221	3221	23	200,00	200,00	451,73	200,00	200,00	451,73			
1/211000-510000	Geldbezüge der Vertragsbediensteten der Verwaltung	2211	3211	20	2211	3211	20	2.600,00	0,00	0,00	2.600,00	0,00	0,00			
1/211000-511000	Geldbezüge d. VB in handw. Verwendg	2211	3211	20	2211	3211	20	32.100,00	29.700,00	29.176,44	32.100,00	29.700,00	29.176,44			
1/211000-580000	DGB zum Ausgleichsfonds für Familienb.	2212	3212	20	2212	3212	20	900,00	700,00	713,39	900,00	700,00	713,39			
1/211000-582000	DGB zur sozialen Sicherheit	2212	3212	20	2212	3212	20	7.400,00	6.400,00	6.292,73	7.400,00	6.400,00	6.292,73			
1/211000-590900	Freiwillige Sozialleistungen	2212	3212	20	2212	3212	20	100,00	100,00	185,80	100,00	100,00	185,80			
1/211000-592000	Dotierung von Rückstellungen für Jubiläumswendungen	2214			2214			400,00	200,00	316,60	0,00	0,00	0,00			
1/211000-593000	Dotierung von Rückstellungen für nicht konsumierte Urlaube	2214			2214			0,00	0,00	940,99	0,00	0,00	0,00			
1/211000-600000	Stromkosten	2222	3222	24	2222	3222	24	6.000,00	4.000,00	3.749,96	6.000,00	4.000,00	3.749,96			
1/211000-600010	Heizung	2222	3222	24	2222	3222	24	9.000,00	0,00	8.615,98	9.000,00	0,00	8.615,98			
1/211000-614000	Instandhaltung von Gebäuden	2224	3224	24	2224	3224	24	8.000,00	8.000,00	4.536,14	8.000,00	8.000,00	4.536,14			
1/211000-614900	Instandhaltung v. Gebäuden einmalig	2224	3224	24	2224	3224	24	30.000,00	6.700,00	8.429,78	30.000,00	6.700,00	8.429,78			
1/211000-616000	Instandhaltung v. Maschinen u. maschinelle Anlagen Wartungsvertrag	2224	3224	24	2224	3224	24	3.200,00	2.000,00	1.269,32	3.200,00	2.000,00	1.269,32			
1/211000-618000	Instandhaltung -Haus-Büroinventar	2224	3224	24	2224	3224	24	1.000,00	1.500,00	331,82	1.000,00	1.500,00	331,82			
1/211000-618900	Instandhaltung von sonstigen Anlagen	2224	3224	24	2224	3224	24	0,00	0,00	1.842,00	0,00	0,00	1.842,00			
1/211000-630000	Postgebühren-Telefonkosten	2222	3222	24	2222	3222	24	2.000,00	2.000,00	1.487,68	2.000,00	2.000,00	1.492,02			
1/211000-670000	Versicherungen	2222	3222	24	2222	3222	24	2.300,00	2.300,00	2.156,16	2.300,00	2.300,00	2.156,16			

Voranschlag 2022

Gemeinde Kematen

Ergebnis- und Finanzierungsvoranschlag Detailnachweis

	MVAG		MVAG		QU		Ergebnisvoranschlag		Finanzierungsvoranschlag		RA 2020	VA 2021	VA 2022	VA 2021	RA 2020
	EH	FH					VA 2022	VA 2021	VA 2022	VA 2021					
1/211000-680000	2226						62.600,00	63.700,00	64.543,78	0,00	0,00	0,00	0,00	0,00	0,00
1/211000-711000	2225	3225	24			3.600,00	3.600,00	5.259,07	0,00	3.600,00	3.600,00	3.600,00	3.600,00	5.259,07	5.259,07
1/211000-724000	2225	3225	24			0,00	0,00	31,80	0,00	0,00	0,00	0,00	0,00	31,80	31,80
1/211000-728000	2225	3225	24			5.000,00	5.000,00	3.612,31	0,00	5.000,00	5.000,00	5.000,00	5.000,00	3.612,31	3.612,31
1/211000-728001	2225	3225	24			2.500,00	2.500,00	0,00	0,00	2.500,00	2.500,00	2.500,00	2.500,00	0,00	0,00
1/211000-728002	2225	3225	24			6.000,00	5.000,00	4.218,39	0,00	6.000,00	5.000,00	6.000,00	5.000,00	4.218,39	4.218,39
1/211000-729000	2225	3225	24			1.000,00	1.000,00	922,09	0,00	1.000,00	1.000,00	1.000,00	1.000,00	922,09	922,09
1/211000-752101	2231	3231	26			1.000,00	1.000,00	0,00	0,00	1.000,00	1.000,00	1.000,00	1.000,00	0,00	0,00
1/211000-757000	2234	3234	27			700,00	600,00	1.863,58	0,00	700,00	600,00	700,00	600,00	1.863,58	1.863,58
SU 22 / 32						205.300,00	160.700,00	159.553,07		142.300,00	96.800,00	93.756,04	93.756,04		
SA 0 / SA 1						-196.900,00	-156.200,00	-155.840,59		-135.400,00	-93.800,00	-90.937,28	-90.937,28		
SU 23						0,00	0,00	0,00		0,00	0,00	0,00	0,00		
SA 00						-196.900,00	-156.200,00	-155.840,59							
Investive Gebarung															
SU 33															
1/211000-042000			3415	41		0,00	0,00	0,00	0,00	15.000,00	7.500,00	15.000,00	7.500,00	16.365,34	16.365,34
1/211000-042001			3415	41		0,00	0,00	0,00	0,00	1.500,00	0,00	1.500,00	0,00	0,00	0,00
SU 34										16.500,00	7.500,00	16.500,00	7.500,00	16.365,34	16.365,34
SA 2										-16.500,00	-7.500,00	-16.500,00	-7.500,00	-16.365,34	-16.365,34
SA 3										-151.900,00	-101.300,00	-151.900,00	-101.300,00	-107.302,62	-107.302,62
Finanzierungstätigkeit															
SU 35										0,00	0,00	0,00	0,00	0,00	0,00
SU 36										0,00	0,00	0,00	0,00	0,00	0,00
SA 4										0,00	0,00	0,00	0,00	0,00	0,00
SA 5										-151.900,00	-101.300,00	-151.900,00	-101.300,00	-107.302,62	-107.302,62
212															
212000															
Operative Gebarung															
2/212000+813000					2127	20.100,00	14.400,00	13.177,02	0,00	0,00	0,00	0,00	0,00	0,00	0,00
2/212000+816700					2114	3.600,00	3.600,00	3.600,00	0,00	3.600,00	3.600,00	3.600,00	3.600,00	3.600,00	3.600,00
2/212000+817000					2117	0,00	0,00	836,40	0,00	0,00	0,00	0,00	0,00	0,00	0,00

Voranschlag 2022

Gemeinde Kematen

Ergebnis- und Finanzierungsvoranschlag Detailnachweis

	MVAG			Ergebnisvoranschlag			Finanzierungsvoranschlag		
	MVAG	MVAG	OU	VA 2022	VA 2021	RA 2020	VA 2022	VA 2021	RA 2020
2/212000+861000	EH	FH	15	23.000,00	10.000,00	11.868,60	23.000,00	10.000,00	11.868,60
Transfers von Ländern, Landesfonds und Landeskammern									
2/212000+862100	2121	3121	15	336.600,00	260.000,00	250.051,53	336.600,00	260.000,00	265.691,12
Betr. Beitr. v. Gemeinden									
2/212000+862200	2121	3121	15	28.800,00	28.800,00	28.727,93	28.800,00	28.800,00	31.999,71
Schuldendienstbeiträge									
SU 21 / 31	Summe Erträge / Einzahlungen operative Gebarung			412.100,00	316.800,00	308.261,48	392.000,00	302.400,00	313.159,43
1/212000-400000	2221	3221	23	3.500,00	3.500,00	3.293,18	3.500,00	3.500,00	2.152,69
Geringwertige Wirtschaftsgüter									
1/212000-400100	2221	3221	23	10.000,00	10.000,00	4.308,01	10.000,00	10.000,00	4.286,63
GWG-Schuliv. Lehrmittel									
1/212000-400200	2221	3221	23	2.000,00	2.000,00	1.521,36	2.000,00	2.000,00	1.407,36
Haus- u. Büroinventar									
1/212000-400201	2221	3221	23	2.500,00	2.500,00	555,31	2.500,00	2.500,00	555,31
GWG-Werkzeuge									
1/212000-409000	2221	3221	23	1.000,00	1.000,00	1.019,57	1.000,00	1.000,00	1.019,57
Geringwertige Ersatzteile									
1/212000-452000	2221	3221	23	1.000,00	1.000,00	676,69	1.000,00	1.000,00	676,69
Treibstoffe									
1/212000-454000	2221	3221	23	14.000,00	14.000,00	12.975,48	14.000,00	14.000,00	12.975,48
Reinigungsmittel									
1/212000-456000	2221	3221	23	1.500,00	1.500,00	3.069,02	1.500,00	1.500,00	3.069,02
Schreib-, Zeichen- und sonst. Büromittel									
1/212000-457000	2221	3221	23	2.500,00	2.000,00	1.549,20	2.500,00	2.000,00	1.549,20
Druckwerke Zeit Bücher									
1/212000-458000	2221	3221	23	200,00	200,00	0,00	200,00	200,00	0,00
Mittel zur ärztlichen Betreuung und Gesundheitsvorsorge									
1/212000-459000	2221	3221	23	2.500,00	200,00	234,42	2.500,00	200,00	224,03
Sonstige Verbrauchsgüter									
1/212000-510000	2211	3211	20	10.300,00	0,00	0,00	10.300,00	0,00	0,00
Geldbezüge d. Bediensteten n.d. VBG.									
1/212000-510001	2211	3211	20	40.600,00	26.800,00	17.000,51	40.600,00	26.800,00	17.000,51
Geldbezüge Stützkräfte									
1/212000-511000	2211	3211	20	129.700,00	130.800,00	137.465,47	129.700,00	130.800,00	137.465,47
Geldbezüge d. VB in handw. Verwendg									
1/212000-580000	2212	3212	20	4.100,00	3.800,00	4.090,34	4.100,00	3.800,00	4.090,34
DGB zum Ausgleichsfonds für Familienb.									
1/212000-580001	2212	3212	20	1.600,00	1.100,00	671,51	1.600,00	1.100,00	671,51
Dienstgeberbeiträge zum Ausgleichsfonds für Familienbeihilfen									
1/212000-582000	2212	3212	20	30.100,00	33.900,00	33.361,88	30.100,00	33.900,00	33.361,88
DGB zur sozialen Sicherheit									
1/212000-582001	2212	3212	20	8.800,00	0,00	0,00	8.800,00	0,00	0,00
SV DGA Stützkräfte									
1/212000-590900	2212	3212	20	900,00	600,00	1.095,51	900,00	600,00	1.095,51
Freiwillige Sozialleistungen									
1/212000-592000	2214			1.600,00	1.500,00	1.039,18	0,00	0,00	0,00
Dotierung von Rückstellungen für Jubiläumszuwendungen									
1/212000-593000	2214			0,00	0,00	2.596,62	0,00	0,00	0,00
Dotierung von Rückstellungen für nicht konsumierte Urlaube									
1/212000-600000	2222	3222	24	24.000,00	24.000,00	23.836,41	24.000,00	24.000,00	22.022,68
Stromkosten									
1/212000-600010	2222	3222	24	20.000,00	20.000,00	17.231,96	20.000,00	20.000,00	4.446,72
Energiebezug Tigas									
1/212000-614000	2224	3224	24	10.000,00	15.000,00	6.275,18	10.000,00	15.000,00	5.731,57
Instandhaltung von Gebäuden									
1/212000-614900	2224	3224	24	23.000,00	15.000,00	21.281,19	23.000,00	15.000,00	20.022,22
Sanierung Gebäude									
1/212000-616000	2224	3224	24	10.000,00	10.000,00	11.409,03	10.000,00	10.000,00	11.409,03
Instandhaltung von Maschinen und Anlagen									
1/212000-617000	2224	3224	24	1.000,00	1.000,00	882,36	1.000,00	1.000,00	882,36
Instandhaltung von Fahrzeugen									
1/212000-618000	2224	3224	24	3.000,00	3.000,00	1.632,42	3.000,00	3.000,00	562,02
Instandhaltung von Büroeinr. Inventar									
1/212000-618900	2224	3224	24	9.000,00	7.000,00	5.525,98	9.000,00	7.000,00	5.525,98
Sanierung sonstige Anlagen									
1/212000-619000	2224	3224	24	500,00	500,00	81,14	500,00	500,00	81,14
Instandhaltungen-Lehrmittel									
1/212000-630000	2222	3222	24	2.000,00	2.000,00	1.890,76	2.000,00	2.000,00	1.822,97
Postgebühren - Telefonkosten									

Voranschlag 2022

Gemeinde Kematen

Ergebnis- und Finanzierungsvoranschlag Detailnachweis

	MVAG		MVAG		QU		Ergebnisvoranschlag			Finanzierungsvoranschlag			
	EH	FH	EH	FH	VA 2022	VA 2021	RA 2022	VA 2022	VA 2021	RA 2020	VA 2022	VA 2021	RA 2020
1/212000-631000	2222	3222	2222	3222	1.800,00	3.000,00	1.750,18	1.800,00	3.000,00	1.750,18	1.800,00	3.000,00	1.750,18
1/212000-650000	2241	3241	2241	3241	9.700,00	11.000,00	10.628,47	9.700,00	11.000,00	10.628,47	9.700,00	11.000,00	10.628,47
1/212000-670000	2222	3222	2222	3222	9.000,00	9.000,00	8.710,98	9.000,00	9.000,00	8.710,98	9.000,00	9.000,00	8.710,98
1/212000-680000	2226		2226		147.600,00	146.600,00	148.154,32	147.600,00	146.600,00	148.154,32	147.600,00	146.600,00	148.154,32
1/212000-700000	2223	3223	2223	3223	3.700,00	3.600,00	3.419,10	3.700,00	3.600,00	3.419,10	3.700,00	3.600,00	3.419,10
1/212000-700301	2223	3223	2223	3223	4.700,00	4.500,00	4.567,86	4.700,00	4.500,00	4.567,86	4.700,00	4.500,00	4.567,86
1/212000-705000	2223	3223	2223	3223	0,00	22.000,00	0,00	0,00	22.000,00	0,00	0,00	22.000,00	0,00
1/212000-710000	2223	3223	2223	3223	27.000,00	0,00	0,00	27.000,00	0,00	0,00	27.000,00	0,00	0,00
1/212000-710000	2225	3225	2225	3225	100,00	100,00	91,10	100,00	100,00	91,10	100,00	100,00	91,10
1/212000-711000	2225	3225	2225	3225	5.000,00	4.500,00	4.802,91	5.000,00	4.500,00	4.802,91	5.000,00	4.500,00	4.802,91
1/212000-724000	2225	3225	2225	3225	500,00	500,00	346,57	500,00	500,00	346,57	500,00	500,00	346,57
1/212000-728000	2225	3225	2225	3225	5.000,00	4.000,00	3.521,19	5.000,00	4.000,00	3.521,19	5.000,00	4.000,00	3.521,19
1/212000-728001	2225	3225	2225	3225	7.500,00	5.000,00	9.169,69	7.500,00	5.000,00	9.169,69	7.500,00	5.000,00	9.169,69
1/212000-728002	2225	3225	2225	3225	7.000,00	7.000,00	3.298,86	7.000,00	7.000,00	3.298,86	7.000,00	7.000,00	3.298,86
1/212000-728900	2225	3225	2225	3225	50.000,00	20.000,00	0,00	50.000,00	20.000,00	0,00	50.000,00	20.000,00	0,00
1/212000-729000	2225	3225	2225	3225	2.000,00	2.000,00	1.163,57	2.000,00	2.000,00	1.163,57	2.000,00	2.000,00	988,68
1/212000-729001	2225	3225	2225	3225	2.500,00	2.500,00	2.200,00	2.500,00	2.500,00	2.200,00	2.500,00	2.500,00	2.200,00
1/212000-752100	2231	3231	2231	3231	2.000,00	2.000,00	2.926,94	2.000,00	2.000,00	2.926,94	2.000,00	2.000,00	2.926,94
1/212000-757000	2234	3234	2234	3234	1.500,00	0,00	0,00	1.500,00	0,00	0,00	1.500,00	0,00	0,00
SU 22 / 32					667.500,00	581.200,00	522.321,43	667.500,00	581.200,00	522.321,43	667.500,00	581.200,00	522.321,43
SA 0 / SA 1					-245.400,00	-264.400,00	-214.059,95	-245.400,00	-264.400,00	-214.059,95	-245.400,00	-264.400,00	-214.059,95
SU 23					0,00	0,00	0,00	0,00	0,00	0,00	0,00	0,00	0,00
SA00					-245.400,00	-264.400,00	-214.059,95	-245.400,00	-264.400,00	-214.059,95	-245.400,00	-264.400,00	-214.059,95
Investive Gebarung													
2/212000+301000		3331		3331	0,00	0,00	0,00	0,00	0,00	0,00	0,00	0,00	15.000,00
2/212000+302000		3331		3331	0,00	0,00	0,00	0,00	0,00	0,00	36.000,00	27.000,00	46.988,73
SU 33								36.000,00	27.000,00		36.000,00	27.000,00	61.988,73
1/212000-020000		3414		3414	0,00	0,00	0,00	0,00	0,00	0,00	2.000,00	0,00	0,00
1/212000-030000		3414		3414	0,00	0,00	0,00	0,00	0,00	0,00	0,00	3.000,00	2.471,60
1/212000-042000		3415		3415	0,00	0,00	0,00	0,00	0,00	0,00	6.000,00	12.000,00	21.080,16
1/212000-042001		3415		3415	0,00	0,00	0,00	0,00	0,00	0,00	800,00	1.500,00	8.639,44
1/212000-042002		3415		3415	0,00	0,00	0,00	0,00	0,00	0,00	1.500,00	4.500,00	13.866,60
1/212000-042100		3415		3415	0,00	0,00	0,00	0,00	0,00	0,00	0,00	0,00	737,40
1/212000-050000		3412		3412	0,00	0,00	0,00	0,00	0,00	0,00	0,00	0,00	588,00
SU 34								10.300,00	21.000,00		10.300,00	21.000,00	47.383,20

Voranschlag 2022

Gemeinde Kematen

Ergebnis- und Finanzierungsvoranschlag Detailnachweis

		MVAG			QU			Ergebnisvoranschlag			Finanzierungsvoranschlag		
		EH	FH		VA 2022	VA 2021	RA 2020	VA 2022	VA 2021	RA 2020	VA 2022	VA 2021	RA 2020
SA2	Saldo (2) Geldfluss aus der Investiven Gebarung (33 – 34)							25.700,00	6.000,00	14.605,53			
SA3	Saldo (3) Nettofinanzierungssaldo (Saldo 1 + Saldo 2)							-90.600,00	-124.700,00	-22.765,46			
Finanzierungstätigkeit													
SU 35	Summe Einzahlungen aus der Finanzierungstätigkeit	3614	65		0,00	0,00	0,00	0,00	0,00	0,00	0,00	0,00	0,00
1/212000-346000	Schuldentilgung							69.200,00	68.700,00	68.216,15			
SU 36	Summe Auszahlungen aus der Finanzierungstätigkeit							69.200,00	68.700,00	68.216,15			
SA4	Saldo (4) Geldfluss aus der Finanzierungstätigkeit (35 – 36)							-69.200,00	-68.700,00	-68.216,15			
SA5	Saldo (5) Geldfluss aus der voranschlagswirksamen Gebarung (Saldo 3 + Saldo 4)							-159.800,00	-193.400,00	-90.981,61			
213	Sonderschulen												
213000	Sonderschule												
Operative Gebarung													
SU 21 / 31	Summe Erträge / Einzahlungen operative Gebarung				0,00	0,00	0,00	0,00	0,00	0,00	0,00	0,00	0,00
1/213000-752100	Leasingrate Sonderschule Zirl	2231	3231	26	13.000,00	13.000,00	7.776,00	13.000,00	13.000,00	7.776,00			7.776,00
1/213000-752101	Betriebsbeitrag an Gemeinden	2231	3231	26	12.000,00	12.000,00	11.297,23	12.000,00	12.000,00	11.297,23			11.297,23
SU 22 / 32	Summe Aufwendungen / Auszahlungen operative Gebarung				25.000,00	25.000,00	19.073,23	25.000,00	25.000,00	19.073,23			19.073,23
SA 0 / SA 1	(0) Nettoergebnis (21 - 22) / (1) Geldfluss operative Gebarung (31 – 32)				-25.000,00	-25.000,00	-19.073,23	-25.000,00	-25.000,00	-19.073,23			-19.073,23
SU 23	Summe Haushaltsrücklagen				0,00	0,00	0,00	0,00	0,00	0,00			0,00
SA00	Nettoergebnis nach Zuw./Entn. Haushaltsrücklagen (Saldo 0 +/- SU23)				-25.000,00	-25.000,00	-19.073,23						
Investive Gebarung													
SU 33	Summe Einzahlungen investive Gebarung							0,00	0,00	0,00	0,00	0,00	0,00
SU 34	Summe Auszahlungen investive Gebarung							0,00	0,00	0,00	0,00	0,00	0,00
SA2	Saldo (2) Geldfluss aus der Investiven Gebarung (33 – 34)							0,00	0,00	0,00	0,00	0,00	0,00
SA3	Saldo (3) Nettofinanzierungssaldo (Saldo 1 + Saldo 2)							-25.000,00	-25.000,00	-19.073,23			
Finanzierungstätigkeit													
SU 35	Summe Einzahlungen aus der Finanzierungstätigkeit							0,00	0,00	0,00	0,00	0,00	0,00
SU 36	Summe Auszahlungen aus der Finanzierungstätigkeit							0,00	0,00	0,00	0,00	0,00	0,00
SA4	Saldo (4) Geldfluss aus der Finanzierungstätigkeit (35 – 36)							0,00	0,00	0,00	0,00	0,00	0,00
SA5	Saldo (5) Geldfluss aus der voranschlagswirksamen Gebarung (Saldo 3 + Saldo 4)							-25.000,00	-25.000,00	-19.073,23			
214	Polytechnische Schulen												
214000	Schulen der polytechnischen Lehrgänge												
Operative Gebarung													
2/214000+817000	Erträge aus der Auflösung von sonstigen Rückstellungen			2117	0,00	0,00	322,56	0,00	0,00	0,00	0,00	0,00	0,00
2/214000+862100	Betriebsbeitrag von Gemeinden	2121	3121	15	60.000,00	69.000,00	102.431,26	60.000,00	69.000,00	98.669,08			98.669,08
SU 21 / 31	Summe Erträge / Einzahlungen operative Gebarung				60.000,00	69.000,00	102.753,82	60.000,00	69.000,00	98.669,08			98.669,08
1/214000-400000	Geringwertige Wirtschaftsgüter	2221	3221	23	1.000,00	1.000,00	204,04	1.000,00	1.000,00	204,04			204,04

Voranschlag 2022

Gemeinde Kematen

Ergebnis- und Finanzierungsanschlag Detailnachweis

	MVAG		MVAG		QU		Ergebnisvorsanschlag			Finanzierungsvorsanschlag		
	EH	FH	EH	FH			VA 2022	VA 2021	RA 2020	VA 2022	VA 2021	RA 2020
1/214000-400100	2221	3221	2221	3221	23	23	3.200,00	3.200,00	974,29	3.200,00	3.200,00	974,29
1/214000-400201	2221	3221	2221	3221	23	23	500,00	500,00	0,00	500,00	500,00	0,00
1/214000-409000	2221	3221	2221	3221	23	23	400,00	400,00	0,00	400,00	400,00	0,00
1/214000-454000	2221	3221	2221	3221	23	23	1.000,00	1.000,00	0,00	1.000,00	1.000,00	0,00
1/214000-456000	2221	3221	2221	3221	23	23	500,00	500,00	0,00	500,00	500,00	0,00
1/214000-457000	2221	3221	2221	3221	23	23	500,00	500,00	166,55	500,00	500,00	166,55
1/214000-510000	2211	3211	2211	3211	20	20	0,00	0,00	10.009,61	0,00	0,00	10.009,61
1/214000-511000	2211	3211	2211	3211	20	20	22.800,00	27.100,00	26.540,82	22.800,00	27.100,00	26.540,82
1/214000-580000	2212	3212	2212	3212	20	20	700,00	800,00	1.215,67	700,00	800,00	1.215,67
1/214000-582000	2212	3212	2212	3212	20	20	4.900,00	5.800,00	7.867,91	4.900,00	5.800,00	7.867,91
1/214000-590900	2212	3212	2212	3212	20	20	100,00	100,00	153,45	100,00	100,00	153,45
1/214000-592000	2214		2214				200,00	100,00	155,95	0,00	0,00	0,00
1/214000-593000	2214		2214				0,00	0,00	778,15	0,00	0,00	0,00
1/214000-600000	2222	3222	2222	3222	24	24	2.000,00	2.000,00	1.874,97	2.000,00	2.000,00	1.874,97
1/214000-600010	2222	3222	2222	3222	24	24	2.200,00	0,00	2.153,99	2.200,00	0,00	2.153,99
1/214000-614000	2224	3224	2224	3224	24	24	3.000,00	3.000,00	2.274,10	3.000,00	3.000,00	2.196,47
1/214000-614900	2224	3224	2224	3224	24	24	0,00	15.000,00	0,00	0,00	15.000,00	0,00
1/214000-616000	2224	3224	2224	3224	24	24	2.000,00	500,00	1.135,16	2.000,00	500,00	1.135,16
1/214000-618900	2224	3224	2224	3224	24	24	0,00	0,00	1.842,00	0,00	0,00	1.842,00
1/214000-630000	2222	3222	2222	3222	24	24	1.400,00	1.400,00	1.184,13	1.400,00	1.400,00	1.262,86
1/214000-670000	2222	3222	2222	3222	24	24	2.500,00	1.500,00	1.078,07	2.500,00	1.500,00	1.078,07
1/214000-680000	2226		2226				35.500,00	34.600,00	33.581,77	0,00	0,00	0,00
1/214000-700302	2223	3223	2223	3223	24	24	0,00	10.000,00	0,00	0,00	10.000,00	0,00
1/214000-705000	2223	3223	2223	3223	24	24	10.000,00	0,00	0,00	10.000,00	0,00	0,00
1/214000-711000	2225	3225	2225	3225	24	24	1.000,00	1.500,00	589,53	1.000,00	1.500,00	589,53
1/214000-724000	2225	3225	2225	3225	24	24	0,00	0,00	15,90	0,00	0,00	15,90
1/214000-728000	2225	3225	2225	3225	24	24	2.500,00	2.500,00	1.866,37	2.500,00	2.500,00	1.866,37
1/214000-728001	2225	3225	2225	3225	24	24	2.000,00	2.000,00	1.827,36	2.000,00	2.000,00	1.827,36
1/214000-729000	2225	3225	2225	3225	24	24	500,00	500,00	0,00	500,00	500,00	0,00
SU 22 / 32							100.400,00	115.500,00	97.489,79	64.700,00	80.800,00	62.965,02
SA 0 / SA 1							-40.400,00	-46.500,00	5.264,03	-4.700,00	-1.800,00	35.704,06
SU 23							0,00	0,00	0,00	0,00	0,00	0,00
SA00							-40.400,00	-46.500,00	5.264,03	-46.500,00	0,00	0,00

Voranschlag 2022

Gemeinde Kernmaten

Ergebnis- und Finanzierungsvoranschlag Detailnachweis

	MVAG			Ergebnisvoranschlag		Finanzierungsvoranschlag	
	EH	FH	QU	VA 2022	VA 2021	VA 2022	VA 2021
				RA 2020		RA 2020	
Investive Gebarung							
SU 33							
1/214000-042000		3415	41			0,00	0,00
Betriebsaustattung und Geräte				0,00	0,00	2.500,00	2.000,00
1/214000-042001		3415	41			2.500,00	0,00
Einrichtung				0,00	0,00		
1/214000-050000		3412	40			0,00	0,00
Sonderanlagen				0,00	0,00		
SU 34						5.000,00	2.000,00
Summe Auszahlungen investive Gebarung						-5.000,00	-2.000,00
SA2						-9.700,00	-13.800,00
SA3							
Saldo (2) Geldfluss aus der Investiven Gebarung (33 – 34)							
Saldo (3) Nettofinanzierungssaldo (Saldo 1 + Saldo 2)							
Finanzierungstätigkeit							
SU 35						0,00	0,00
SU 36						0,00	0,00
SA4						0,00	0,00
SA5						-9.700,00	-13.800,00
Summe Einzahlungen aus der Finanzierungstätigkeit							
Summe Auszahlungen aus der Finanzierungstätigkeit							
Saldo (4) Geldfluss aus der Finanzierungstätigkeit (35 – 36)							
Saldo (5) Geldfluss aus der voranschlagswirksamen Gebarung (Saldo 3 + Saldo 4)							
22 Berufsbildender Unterricht; Anstalten der Lehrer- und Erzieherbildung							
220							
220000							
Operative Gebarung							
SU 21 / 31							
1/220000-751100		2231	3231	26		0,00	0,00
Betriebsbeiträge an das Land						25.000,00	25.000,00
1/220000-751200		2231	3231	26		20.000,00	20.000,00
Investitionsbeitrag an das Land							
SU 22 / 32						45.000,00	45.000,00
SA 0 / SA 1						-45.000,00	-45.000,00
SU 23						0,00	0,00
SA00						0,00	0,00
Nettoergebnis nach Zuw./Entn. Haushaltsrücklagen (Saldo 0 +/- SU23)						-45.000,00	-44.796,03
Investive Gebarung							
SU 33						0,00	0,00
SU 34						0,00	0,00
SA2						0,00	0,00
SA3						-45.000,00	-45.000,00
Summe Einzahlungen investive Gebarung							
Summe Auszahlungen investive Gebarung							
Saldo (2) Geldfluss aus der Investiven Gebarung (33 – 34)							
Saldo (3) Nettofinanzierungssaldo (Saldo 1 + Saldo 2)							
Finanzierungstätigkeit							
SU 35						0,00	0,00
SU 36						0,00	0,00
SA4						0,00	0,00
SA5						-45.000,00	-45.000,00
Summe Einzahlungen aus der Finanzierungstätigkeit							
Summe Auszahlungen aus der Finanzierungstätigkeit							
Saldo (4) Geldfluss aus der Finanzierungstätigkeit (35 – 36)							
Saldo (5) Geldfluss aus der voranschlagswirksamen Gebarung (Saldo 3 + Saldo 4)							

Voranschlag 2022

Gemeinde Kematen

Ergebnis- und Finanzierungsvoranschlag Detailnachweis

	Ergebnisvoranschlag			Finanzierungsvoranschlag		
	MVAG	MVAG QU	EH	EH	FH	QU
	VA 2022	VA 2021	RA 2020	VA 2022	VA 2021	RA 2020
23 Förderung des Unterrichts						
232 Schülerbetreuung						
232000 Schülerfahrten HS-Kematen - Afling						
Operative Gebarung						
2/232000+860000 Laufende Transferzahlungen vom Bund	4.200,00	6.000,00	2.200,20	4.200,00	6.000,00	2.200,20
2/232000+861100 Laufende Transferzahlungen vom Land	0,00	1.200,00	4.385,66	0,00	1.200,00	4.385,66
SU 21 / 31 Summe Erträge / Einzahlungen operative Gebarung	4.200,00	7.200,00	6.585,86	4.200,00	7.200,00	6.585,86
1/232000-620000 Schülerfahrten HS-Kematen-Afling	25.000,00	25.000,00	24.939,99	25.000,00	25.000,00	22.209,27
1/232000-729000 Beiträge u. Subv. z. B. Wienf. Schilager usw	1.000,00	1.000,00	0,00	1.000,00	1.000,00	0,00
SU 22 / 32 Summe Aufwendungen / Auszahlungen operative Gebarung	26.000,00	26.000,00	24.939,99	26.000,00	26.000,00	22.209,27
SA 0 / SA 1 (0) Nettoergebnis (21 - 22) / (1) Geldfluss operative Gebarung (31 - 32)	-21.800,00	-18.800,00	-18.354,13	-21.800,00	-18.800,00	-15.623,41
SU 23 Summe Haushaltsrücklagen	0,00	0,00	0,00	0,00	0,00	0,00
SA 00 Nettoergebnis nach Zuw./Eintn. Haushaltsrücklagen (Saldo 0 +/- SU23)	-21.800,00	-18.800,00	-18.354,13			
Investive Gebarung						
SU 33 Summe Einzahlungen investive Gebarung	0,00	0,00	0,00	0,00	0,00	0,00
SU 34 Summe Auszahlungen investive Gebarung	0,00	0,00	0,00	0,00	0,00	0,00
SA 2 Saldo (2) Geldfluss aus der Investiven Gebarung (33 - 34)	0,00	0,00	0,00	0,00	0,00	0,00
SA 3 Saldo (3) Nettofinanzierungssaldo (Saldo 1 + Saldo 2)	-21.800,00	-18.800,00	-15.623,41	-21.800,00	-18.800,00	-15.623,41
Finanzierungstätigkeit						
SU 35 Summe Einzahlungen aus der Finanzierungstätigkeit	0,00	0,00	0,00	0,00	0,00	0,00
SU 36 Summe Auszahlungen aus der Finanzierungstätigkeit	0,00	0,00	0,00	0,00	0,00	0,00
SA 4 Saldo (4) Geldfluss aus der Finanzierungstätigkeit (35 - 36)	0,00	0,00	0,00	0,00	0,00	0,00
SA 5 Saldo (5) Geldfluss aus der voranschlagswirksamen Gebarung (Saldo 3 + Saldo 4)	-21.800,00	-18.800,00	-15.623,41	-21.800,00	-18.800,00	-15.623,41
24 Vorschulische Erziehung						
240 Kindergärten						
240000 Kindergärten						
Operative Gebarung						
2/240000+810000 Elternbeiträge	13.000,00	13.000,00	7.190,61	13.000,00	13.000,00	7.264,95
2/240000+817000 Erträge aus der Auflösung von sonstigen Rückstellungen	2.600,00	10.300,00	29.643,42	2.600,00	0,00	0,00
2/240000+829000 Sonstige Einnahmen	1.000,00	1.000,00	0,00	1.000,00	1.000,00	0,00
2/240000+860000 Transfers von Bund, Bundesfonds und Bundeskammern	1.000,00	0,00	774,08	1.000,00	0,00	774,08
2/240000+861000 Kindergartenbeitrag vom Land	27.000,00	30.000,00	25.088,49	27.000,00	30.000,00	25.088,49
2/240000+861100 Personalkostensersatz des Landes	320.000,00	300.000,00	225.590,35	320.000,00	300.000,00	225.590,35
2/240000+862100 Betriebsbeitrag von Gemeinden	36.000,00	20.000,00	37.542,74	36.000,00	20.000,00	29.183,19

	MVAG			Ergebnisvoranschlag			Finanzierungsvoranschlag		
	EH	FH	QU	VA 2022	VA 2021	RA 2020	VA 2022	VA 2021	RA 2020
2/240000-871100	2121	3121	33	0,00	0,00	12.723,00	0,00	0,00	12.723,00
SU 21 / 31				400.600,00	374.300,00	338.552,69	398.000,00	364.000,00	300.624,06
1/240000-400000	2221	3221	23	6.400,00	6.000,00	3.290,60	6.400,00	6.000,00	3.244,06
1/240000-400100	2221	3221	23	6.300,00	8.800,00	13.966,31	6.300,00	8.800,00	13.966,31
1/240000-454000	2221	3221	23	5.500,00	5.500,00	5.778,31	5.500,00	5.500,00	5.299,08
1/240000-456000	2221	3221	23	4.000,00	1.500,00	990,08	4.000,00	1.500,00	990,08
1/240000-457000	2221	3221	23	300,00	300,00	83,02	300,00	300,00	83,02
1/240000-510000	2211	3211	20	489.200,00	428.200,00	421.762,35	489.200,00	428.200,00	421.762,35
1/240000-510001	2211	3211	20	92.200,00	111.800,00	107.347,62	92.200,00	111.800,00	107.347,62
1/240000-511000	2211	3211	20	45.400,00	36.500,00	29.197,75	45.400,00	36.500,00	29.197,75
1/240000-566900	2212	3212	20	6.300,00	9.700,00	19.372,08	6.300,00	9.700,00	19.372,08
1/240000-580000	2212	3212	20	21.200,00	18.500,00	18.318,23	21.200,00	18.500,00	18.318,23
1/240000-580001	2212	3212	20	3.600,00	4.500,00	4.197,56	3.600,00	4.500,00	4.197,56
1/240000-582000	2212	3212	20	115.400,00	126.000,00	121.257,82	115.400,00	126.000,00	121.257,82
1/240000-582001	2212	3212	20	19.800,00	0,00	0,00	19.800,00	0,00	0,00
1/240000-590900	2212	3212	20	2.100,00	2.000,00	3.202,50	2.100,00	2.000,00	3.202,50
1/240000-591000	2214	3214	20	3.700,00	3.700,00	4.185,08	3.700,00	3.700,00	4.185,08
1/240000-592000	2214	3214	20	16.700,00	10.200,00	31.658,72	16.700,00	10.200,00	31.658,72
1/240000-593000	2214	3214	20	0,00	0,00	1.217,98	0,00	0,00	1.217,98
1/240000-600000	2222	3222	24	8.000,00	6.100,00	6.353,27	8.000,00	6.100,00	6.353,27
1/240000-600010	2222	3222	24	6.000,00	6.000,00	3.589,99	6.000,00	6.000,00	3.589,99
1/240000-614000	2224	3224	24	8.000,00	8.000,00	2.678,49	8.000,00	8.000,00	2.496,30
1/240000-614900	2224	3224	24	29.400,00	35.000,00	5.168,33	29.400,00	35.000,00	5.168,33
1/240000-616000	2224	3224	24	1.000,00	1.000,00	321,82	1.000,00	1.000,00	321,82
1/240000-618000	2224	3224	24	1.000,00	1.000,00	1.905,18	1.000,00	1.000,00	1.905,18
1/240000-630000	2222	3222	24	3.000,00	2.500,00	2.702,56	3.000,00	2.500,00	2.559,91
1/240000-650000	2241	3241	25	2.500,00	8.600,00	9.380,64	2.500,00	8.600,00	9.380,64
1/240000-670000	2222	3222	24	3.500,00	3.500,00	3.103,66	3.500,00	3.500,00	3.103,66
1/240000-680000	2226	3226	24	46.200,00	42.300,00	42.811,17	46.200,00	42.300,00	42.811,17
1/240000-683000	2226	3226	24	0,00	0,00	554,56	0,00	0,00	554,56
1/240000-711000	2225	3225	24	3.000,00	2.500,00	2.429,03	3.000,00	2.500,00	2.429,03
1/240000-720700	2225	3225	24	1.800,00	1.800,00	1.800,00	1.800,00	1.800,00	1.800,00
1/240000-724000	2225	3225	24	1.300,00	1.600,00	1.795,07	1.300,00	1.600,00	1.795,07

Voranschlag 2022

Gemeinde Kematen

Ergebnis- und Finanzierungsvoranschlag Detailnachweis

	MVAG			Ergebnisvoranschlag			Finanzierungsvoranschlag		
	EH	FH	QU	VA 2022	VA 2021	RA 2020	VA 2022	VA 2021	RA 2020
1/240000-728000	2225	3225	24	6.500,00	12.000,00	5.484,94	6.500,00	12.000,00	5.484,94
Entgelte für sonstige Leistungen									
Gleisreinigung									
1/240000-728001	2225	3225	24	2.000,00	2.500,00	636,42	2.000,00	2.500,00	636,42
Schulvorbereitung-Atelier									
1/240000-728002	2225	3225	24	3.500,00	3.500,00	1.972,35	3.500,00	3.500,00	1.482,35
Entgelte für sonstige Leistungen									
Wartung Software									
1/240000-728003	2225	3225	24	0,00	2.000,00	1.535,43	0,00	2.000,00	1.535,43
Druckwerke/Kopieren									
1/240000-729000	2225	3225	24	1.000,00	1.000,00	1.329,87	1.000,00	1.000,00	1.329,87
Sonstige Ausgaben									
1/240000-729300	2225	3225	24	1.000,00	1.000,00	572,00	1.000,00	1.000,00	572,00
Schulungskosten									
1/240000-750000	2231	3231	26	2.000,00	2.000,00	390,00	2.000,00	2.000,00	650,00
Laufende Transferzahlung an Bund									
1/240000-753000	2231	3231	26	1.500,00	1.500,00	306,09	1.500,00	1.500,00	594,36
Transfers an Sozialversicherungsträger									
1/240000-757000	2234	3234	27	0,00	0,00	1.200,00	0,00	0,00	1.200,00
Laufende Transferzahlungen private Organisationen									
1/240000-768000	2234	3234	27	4.200,00	4.200,00	3.940,20	4.200,00	4.200,00	3.940,20
laufende Transferzahlungen an private Haushalte									
SU 22 / 32				973.500,00	921.800,00	887.787,08	907.900,00	865.600,00	806.567,23
SA 0 / SA 1				(0) Nettoergebnis (21 - 22) / (1) Geldfluss operative Gebarung (31 - 32)	-547.500,00	-549.234,39	-509.900,00	-501.600,00	-505.943,17
SU 23				0,00	0,00	0,00	0,00	0,00	0,00
SA 00				Nettoergebnis nach Zuw./Entn. Haushaltsrücklagen (Saldo 0 +/- SU23)	-547.500,00	-549.234,39	0,00	0,00	0,00
Investive Gebarung									
2/240000+301000			3331 33	0,00	0,00	0,00	0,00	15.000,00	0,00
Kapitaltransfers von Ländern, Landesfonds und Landeskammern									
SU 33				0,00	0,00	0,00	0,00	15.000,00	0,00
1/240000-010000			3413 40	0,00	0,00	0,00	0,00	0,00	75.985,63
Errichtung Gebäude/Anlagen									
1/240000-042000			3415 41	0,00	0,00	0,00	1.500,00	30.000,00	21.791,55
Amts-, Betriebs- und Geschäftsausstattung									
1/240000-042001			3415 41	0,00	0,00	0,00	0,00	0,00	2.109,32
Betriebs- und Geschäftsausstattung									
1/240000-070000			3411 42	0,00	0,00	0,00	0,00	2.000,00	0,00
Aktivierungsfähige Rechte Software Kfz, Titel									
SU 34				1.500,00	32.000,00	99.886,50	1.500,00	32.000,00	99.886,50
SA2				Saldo (2) Geldfluss aus der Investiven Gebarung (33 - 34)	-1.500,00	-17.000,00	-1.500,00	-17.000,00	-99.886,50
SA3				Saldo (3) Nettofinanzierungssaldo (Saldo 1 + Saldo 2)	-511.400,00	-518.600,00	-511.400,00	-518.600,00	-605.829,67
Finanzierungstätigkeit									
SU 35				0,00	0,00	0,00	0,00	0,00	0,00
Summe Einzahlungen aus der Finanzierungstätigkeit									
1/240000-346000			3614 65	0,00	0,00	0,00	79.500,00	76.500,00	75.618,42
Schuldentilgung									
SU 36				79.500,00	79.500,00	75.618,42	79.500,00	76.500,00	75.618,42
Summe Auszahlungen aus der Finanzierungstätigkeit									
SA4				Saldo (4) Geldfluss aus der Finanzierungstätigkeit (35 - 36)	-79.500,00	-75.618,42	-79.500,00	-76.500,00	-75.618,42
SA5				Saldo (5) Geldfluss aus der voranschlagswirksamen Gebarung (Saldo 3 + Saldo 4)	-590.900,00	-681.448,09	-590.900,00	-595.100,00	-681.448,09

Voranschlag 2022

Gemeinde Kernaten

Ergebnis- und Finanzierungsvoranschlag Detailnachweis

	MHAG	MHAG	QU	Ergebnisvoranschlag		Finanzierungsvoranschlag								
				EH	FH	VA 2022	VA 2021	VA 2022	VA 2021	RA 2020	RA 2020			
240010														
Kinderkrippe														
Operative Gebarung														
2/240010+810000	2114	3114	13	14.000,00	14.000,00	10.152,72	14.000,00	14.000,00	10.148,29					
2/240010+810001	2114	3114	13	6.000,00	6.000,00	6.660,72	6.000,00	6.000,00	6.657,18					
2/240010+817000	2117			0,00	0,00	1.476,65	0,00	0,00	0,00					
2/240010+860000	2121	3121	15	20.000,00	20.000,00	18.942,00	20.000,00	20.000,00	18.942,00					
2/240010+861000	2121	3121	15	10.000,00	10.000,00	9.933,00	10.000,00	10.000,00	9.933,00					
2/240010+861100	2121	3121	15	180.000,00	180.000,00	171.000,98	180.000,00	180.000,00	171.000,98					
2/240010+862000	2121	3121	15	20.000,00	20.000,00	0,00	20.000,00	20.000,00	0,00					
SU 21 / 31				250.000,00	200.000,00	218.166,07	250.000,00	200.000,00	216.681,45					
1/240010-400000	2221	3221	23	4.000,00	1.000,00	252,37	4.000,00	1.000,00	252,37					
1/240010-400100	2221	3221	23	5.200,00	4.500,00	3.280,40	5.200,00	4.500,00	3.146,08					
1/240010-430000	2221	3221	23	4.000,00	4.000,00	3.093,68	4.000,00	4.000,00	3.093,68					
1/240010-454000	2221	3221	23	3.000,00	1.000,00	152,43	3.000,00	1.000,00	152,43					
1/240010-456000	2221	3221	23	800,00	800,00	699,82	800,00	800,00	699,82					
1/240010-457000	2221	3221	23	300,00	300,00	298,88	300,00	300,00	298,88					
1/240010-459000	2221	3221	23	1.500,00	0,00	0,00	1.500,00	0,00	0,00					
1/240010-510000	2211	3211	20	291.000,00	224.000,00	233.721,81	291.000,00	224.000,00	233.721,81					
1/240010-510001	2211	3211	20	82.800,00	121.300,00	93.037,97	82.800,00	121.300,00	93.037,97					
1/240010-511000	2211	3211	20	38.700,00	7.600,00	0,00	38.700,00	7.600,00	0,00					
1/240010-580000	2212	3212	20	13.000,00	9.100,00	9.088,55	13.000,00	9.100,00	9.088,55					
1/240010-580001	2212	3212	20	3.300,00	4.800,00	3.610,10	3.300,00	4.800,00	3.610,10					
1/240010-582000	2212	3212	20	71.100,00	76.100,00	70.445,48	71.100,00	76.100,00	70.445,48					
1/240010-582001	2212	3212	20	17.700,00	0,00	0,00	17.700,00	0,00	0,00					
1/240010-590000	2212	3212	20	0,00	0,00	259,10	0,00	0,00	204,55					
1/240010-590900	2212	3212	20	2.700,00	2.000,00	2.218,06	2.700,00	2.000,00	2.218,06					
1/240010-592000	2214	3214	20	11.400,00	7.400,00	8.508,41	11.400,00	7.400,00	8.508,41					
1/240010-600000	2222	3222	24	6.000,00	0,00	0,00	6.000,00	0,00	0,00					
1/240010-600010	2222	3222	24	6.000,00	0,00	3.589,99	6.000,00	0,00	3.589,99					
1/240010-614000	2224	3224	24	5.000,00	0,00	392,60	5.000,00	0,00	0,00					
1/240010-630000	2222	3222	24	800,00	600,00	716,13	800,00	600,00	701,88					
1/240010-650000	2241	3241	25	7.000,00	7.000,00	0,00	7.000,00	7.000,00	0,00					
1/240010-680000	2226	3226		3.700,00	3.900,00	3.886,98	3.700,00	3.900,00	3.886,98					

Voranschlag 2022

Gemeinde Kernerten

Ergebnis- und Finanzierungsvoranschlag Detailnachweis

	MVAG		MVAG		QU		Ergebnisvoranschlag		Finanzierungsvoranschlag				
	EH	FH	EH	FH	EH	FH	VA 2022	VA 2021	VA 2022	VA 2021	RA 2020	RA 2021	RA 2020
1/240010-724000		2225	3225	24			1.900,00	2.200,00	1.900,00	2.200,00	1.787,91	2.200,00	1.787,91
1/240010-728000		2225	3225	24			6.000,00	6.000,00	6.000,00	6.000,00	4.124,55	6.000,00	3.892,73
1/240010-728001		2225	3225	24			2.000,00	500,00	2.000,00	500,00	180,00	500,00	180,00
1/240010-728002		2225	3225	24			7.500,00	0,00	7.500,00	0,00	0,00	0,00	0,00
1/240010-729000		2225	3225	24			1.000,00	1.000,00	1.000,00	1.000,00	234,92	1.000,00	234,92
1/240010-729900		2225	3225	24			95.300,00	0,00	95.300,00	0,00	0,00	0,00	0,00
1/240010-750000		2231	3231	26			1.000,00	1.000,00	1.000,00	1.000,00	520,00	1.000,00	660,00
1/240010-753000		2231	3231	26			1.000,00	1.000,00	1.000,00	1.000,00	400,68	1.000,00	544,83
1/240010-768000		2234	3234	27			2.100,00	2.100,00	2.100,00	2.100,00	2.329,45	2.100,00	2.329,45
SU 22 / 32							696.800,00	489.200,00	681.700,00	477.900,00	446.830,27	477.900,00	433.891,49
SA 0 / SA 1							-446.800,00	-289.200,00	-431.700,00	-277.900,00	-228.664,20	-277.900,00	-217.210,04
SU 23							0,00	0,00	0,00	0,00	0,00	0,00	0,00
SA00							-446.800,00	-289.200,00	-446.800,00	-277.900,00	-228.664,20	-277.900,00	-217.210,04
Investive Gebarung													
SU 33													
1/240010-020000				3414	41		0,00	0,00	0,00	0,00	0,00	0,00	0,00
1/240010-042000				3415	41		0,00	0,00	0,00	0,00	0,00	0,00	1.099,98
SU 34													
SA2													
SA3													
Finanzierungstätigkeit													
SU 35													
1/240010-346000				3614	65		0,00	0,00	0,00	0,00	0,00	0,00	0,00
SU 36													
SA4													
SA5													
240011													
Operative Gebarung													
2/240011+813000					2127		13.000,00	0,00	13.000,00	0,00	0,00	0,00	0,00
2/240011+829900				2116	3116	18	95.300,00	0,00	95.300,00	0,00	0,00	0,00	0,00
2/240011+871101				2121	3121	33	470.000,00	350.000,00	470.000,00	350.000,00	50.000,00	350.000,00	50.000,00
2/240011+871102				2121	3121	33	60.000,00	150.000,00	60.000,00	150.000,00	0,00	150.000,00	0,00
SU 21 / 31							638.300,00	500.000,00	625.300,00	500.000,00	50.000,00	500.000,00	50.000,00

Voranschlag 2022

Gemeinde Kematen

Ergebnis- und Finanzierungsvoranschlag Detailnachweis

	Planmäßige Beschreibung	MVAG: MVAG QU			Ergebnisvoranschlag			Finanzierungsvoranschlag		
		EH	FH	QU	VA 2022	VA 2021	RA 2020	VA 2022	VA 2021	RA 2020
1/240011-680000	Planmäßige Abschreibung	2226			39.900,00	0,00	0,00	0,00	0,00	0,00
SU 22 / 32	Summe Aufwendungen / Auszahlungen operative Gebarung				39.900,00	0,00	0,00	0,00	0,00	0,00
SA 0 / SA 1	(0) Nettoergebnis (21 - 22) / (1) Geldfluss operative Gebarung (31 - 32)				598.400,00	500.000,00	50.000,00	625.300,00	500.000,00	50.000,00
SU 23	Summe Haushaltsrücklagen				0,00	0,00	0,00	0,00	0,00	0,00
SA00	Nettoergebnis nach Zuw./Entn. Haushaltsrücklagen (Saldo 0 +/- SU23)				598.400,00	500.000,00	50.000,00	0,00	0,00	0,00
Investive Gebarung										
2/240011+300000	Kapitaltransfers von Bund, Bundesfonds und Bundeskammern		3331	33	0,00	0,00	0,00	132.700,00	0,00	310.000,00
2/240011+301000	Kapitaltransfers von Ländern, Landesfonds und Landeskammern		3331	33	0,00	0,00	0,00	205.000,00	400.000,00	0,00
SU 33	Summe Einzahlungen investive Gebarung				0,00	0,00	0,00	337.700,00	400.000,00	310.000,00
1/240011-010000	Gebäude und Bauten		3413	40	0,00	0,00	0,00	1.163.000,00	3.256.500,00	93.411,50
1/240011-042010	Amts-, Betriebs- und Geschäftsausstattung		3415	41	0,00	0,00	0,00	265.000,00	265.000,00	0,00
SU 34	Summe Auszahlungen investive Gebarung				0,00	0,00	0,00	1.428.000,00	3.521.500,00	93.411,50
SA2	Saldo (2) Geldfluss aus der Investiven Gebarung (33 - 34)				0,00	0,00	0,00	-1.090.300,00	-3.121.500,00	216.588,50
SA3	Saldo (3) Nettofinanzierungssaldo (Saldo 1 + Saldo 2)				0,00	0,00	0,00	-465.000,00	-2.621.500,00	266.588,50
Finanzierungstätigkeit										
2/240011+346900	Investitionsdarlehen von Finanzunternehmen			3514	55	0,00	0,00	1.000.000,00	2.570.000,00	0,00
SU 35	Summe Einzahlungen aus der Finanzierungstätigkeit				0,00	0,00	0,00	1.000.000,00	2.570.000,00	0,00
1/240011-346900	Investitionsdarlehen von Finanzunternehmen			3614	65	0,00	0,00	470.000,00	200.000,00	0,00
SU 36	Summe Auszahlungen aus der Finanzierungstätigkeit				0,00	0,00	0,00	470.000,00	200.000,00	0,00
SA4	Saldo (4) Geldfluss aus der Finanzierungstätigkeit (35 - 36)				0,00	0,00	0,00	530.000,00	2.370.000,00	0,00
SA5	Saldo (5) Geldfluss aus der voranschlagswirksamen Gebarung (Saldo 3 + Saldo 4)				0,00	0,00	0,00	65.000,00	-251.500,00	266.588,50
240020	Kinder Sommerbetreuung									
Operative Gebarung										
2/240020+810000	Selbstbehalt, Elternbeiträge		2114	3114	13	6.000,00	6.683,49	6.000,00	6.000,00	6.683,49
SU 21 / 31	Summe Erträge / Einzahlungen operative Gebarung				6.000,00	6.000,00	6.683,49	6.000,00	6.000,00	6.683,49
SU 22 / 32	Summe Aufwendungen / Auszahlungen operative Gebarung				0,00	0,00	0,00	0,00	0,00	0,00
SA 0 / SA 1	(0) Nettoergebnis (21 - 22) / (1) Geldfluss operative Gebarung (31 - 32)				6.000,00	6.000,00	6.683,49	6.000,00	6.000,00	6.683,49
SU 23	Summe Haushaltsrücklagen				0,00	0,00	0,00	0,00	0,00	0,00
SA00	Nettoergebnis nach Zuw./Entn. Haushaltsrücklagen (Saldo 0 +/- SU23)				6.000,00	6.000,00	6.683,49	0,00	0,00	0,00
Investive Gebarung										
SU 33	Summe Einzahlungen investive Gebarung				0,00	0,00	0,00	0,00	0,00	0,00
SU 34	Summe Auszahlungen investive Gebarung				0,00	0,00	0,00	0,00	0,00	0,00
SA2	Saldo (2) Geldfluss aus der Investiven Gebarung (33 - 34)				0,00	0,00	0,00	0,00	0,00	0,00

Voranschlag 2022

Gemeinde Kematen

Ergebnis- und Finanzierungsvoranschlag Detailnachweis

	MVAG			Ergebnisvoranschlag			Finanzierungsvoranschlag		
	EH	FH	QU	VA 2022	VA 2021	RA 2020	VA 2022	VA 2021	RA 2020
SA3	Saldo (3) Nettofinanzierungssaldo (Saldo 1 + Saldo 2)								
				6.000,00	6.000,00	6.000,00	6.000,00	6.000,00	6.683,49
Finanzierungstätigkeit									
SU 35	Summe Einzahlungen aus der Finanzierungstätigkeit								
				0,00	0,00	0,00	0,00	0,00	0,00
SU 36	Summe Auszahlungen aus der Finanzierungstätigkeit								
				0,00	0,00	0,00	0,00	0,00	0,00
SA4	Saldo (4) Geldfluss aus der Finanzierungstätigkeit (35 – 36)								
				0,00	0,00	0,00	0,00	0,00	0,00
SA5	Saldo (5) Geldfluss aus der voranschlagswirksamen Gebarung (Saldo 3 + Saldo 4)								
				6.000,00	6.000,00	6.683,49	6.000,00	6.000,00	6.683,49
240030	Kinderhort								
Operative Gebarung									
2/240030+810000			2114	3114	13		25.000,00	25.000,00	15.612,93
2/240030+810001			2114	3114	13		28.000,00	26.000,00	24.168,96
2/240030+817000			2117				6.300,00	400,00	12.752,02
2/240030+861100			2121	3121	15		70.000,00	70.000,00	63.758,20
2/240030+862000			2121	3121	15		30.000,00	0,00	0,00
Personalkostensatz des Landes									
Transfers von Gemeinden,									
Gemeindeverbände (ohne									
marktbestimmte Tätigkeit) und									
Gemeindefonds									
SU 21 / 31	Summe Erträge / Einzahlungen operative Gebarung								
1/240030-400000			2221	3221	23		1.000,00	1.000,00	1.293,64
1/240030-400001			2221	3221	23		0,00	500,00	0,00
1/240030-400100			2221	3221	23		3.000,00	1.500,00	2.864,96
1/240030-400101			2221	3221	23		0,00	500,00	0,00
1/240030-454000			2221	3221	23		1.800,00	500,00	1.051,92
1/240030-456000			2221	3221	23		600,00	600,00	144,82
1/240030-457000			2221	3221	23		300,00	400,00	0,00
1/240030-510000			2211	3211	20		161.900,00	122.700,00	125.470,13
1/240030-510001			2211	3211	20		0,00	0,00	1.920,07
1/240030-510002			2211	3211	20		26.100,00	19.900,00	0,00
1/240030-580000			2212	3212	20		7.400,00	5.600,00	4.921,06
1/240030-580001			2212	3212	20		0,00	0,00	74,89
1/240030-582000			2212	3212	20		40.600,00	30.600,00	27.709,27
1/240030-590900			2212	3212	20		800,00	500,00	341,93
1/240030-592000			2214				8.100,00	7.800,00	5.246,21
1/240030-600000			2222	3222	24		4.000,00	4.000,00	3.253,74
1/240030-600010			2222	3222	24		4.000,00	0,00	3.589,99
1/240030-614000			2224	3224	24		2.000,00	0,00	191,73

Voranschlag 2022

Gemeinde Kernätzen

Ergebnis- und Finanzierungsvoranschlag Detailnachweis

	MVAG		MVAG QU		Ergebnisvoranschlag			Finanzierungsvoranschlag		
	EH	FH	EH	FH	VA 2022	VA 2021	RA 2020	VA 2022	VA 2021	RA 2020
1/240030-616000	2224	3224	24	24	1.000,00	0,00	0,00	1.000,00	0,00	0,00
Instandhaltung von Maschinen und maschinellen Anlagen										
1/240030-630000	2222	3222	24	24	800,00	800,00	582,36	800,00	800,00	582,36
Post- und Telefongebühren										
1/240030-680000	2226				600,00	600,00	618,88	0,00	0,00	0,00
Planmäßige Abschreibung										
1/240030-700000	2223	3223	24	24	0,00	10.000,00	3.137,44	0,00	10.000,00	3.137,44
Miet- und Pachtaufwand										
1/240030-711000	2225	3225	24	24	1.000,00	0,00	0,00	1.000,00	0,00	0,00
Gebühren für die Benützung von Gemeindefeinrichtungen und Anlagen gemäß FAG										
1/240030-724000	2225	3225	24	24	900,00	900,00	1.310,73	900,00	900,00	1.310,73
Fahrkostenerschädigungen										
1/240030-728000	2225	3225	24	24	28.000,00	28.000,00	28.879,46	28.000,00	28.000,00	26.552,19
Kosten Essen AWH										
1/240030-728001	2225	3225	24	24	1.000,00	500,00	180,00	1.000,00	500,00	180,00
Entgelte für sonstige Leistungen										
1/240030-728002	2225	3225	24	24	6.000,00	0,00	0,00	6.000,00	0,00	0,00
Entgelte für sonstige Leistungen Glasreinigung										
1/240030-729000	2225	3225	24	24	700,00	700,00	930,76	700,00	700,00	930,76
Sonstige Ausgaben										
1/240030-750000	2231	3231	26	26	500,00	1.000,00	0,00	500,00	1.000,00	120,00
Transfers an Bund, Bundesfonds und Bundeskammern										
1/240030-753000	2231	3231	26	26	1.000,00	1.000,00	4,47	1.000,00	1.000,00	148,59
Transfers an Sozialversicherungsträger										
1/240030-768000	2234	3234	27	27	2.100,00	2.100,00	2.329,45	2.100,00	2.100,00	2.329,45
Sonstige laufende Transferzahlungen an private Haushalte										
SU 22 / 32					305.200,00	241.700,00	216.047,91	296.500,00	233.300,00	207.475,67
SA 0 / SA 1					-145.900,00	-120.300,00	-99.755,80	-143.500,00	-112.300,00	-103.944,42
SU 23					0,00	0,00	0,00	0,00	0,00	0,00
SA00					-145.900,00	-120.300,00	-99.755,80			
Nettoergebnis nach Zuw./Entn. Haushaltsrücklagen (Saldo 0 +/- SU23)										
Investive Gebarung										
SU 33					0,00	0,00	0,00	0,00	0,00	0,00
Summe Einzahlungen investive Gebarung										
1/240030-042000	3415		41		0,00	0,00	0,00	0,00	0,00	2.015,19
Betriebsausstattung										
SU 34					0,00	0,00	0,00	0,00	0,00	2.015,19
SA2					0,00	0,00	0,00	0,00	0,00	-2.015,19
SA3					-143.500,00	-112.300,00	-105.959,61			
Saldo (2) Geldfluss aus der Investiven Gebarung (33 - 34)										
Saldo (3) Nettofinanzierungssaldo (Saldo 1 + Saldo 2)										
Finanzierungstätigkeit										
SU 35					0,00	0,00	0,00	0,00	0,00	0,00
Summe Einzahlungen aus der Finanzierungstätigkeit										
SU 36					0,00	0,00	0,00	0,00	0,00	0,00
Summe Auszahlungen aus der Finanzierungstätigkeit										
SA4					0,00	0,00	0,00	0,00	0,00	0,00
SA5					-143.500,00	-112.300,00	-105.959,61			
Saldo (4) Geldfluss aus der Finanzierungstätigkeit (35 - 36)										
Saldo (5) Geldfluss aus der voranschlagswirksamen Gebarung (Saldo 3 + Saldo 4)										
240040										
Waldkindergarten										
Operative Gebarung										
2/240040+861000	2121	3121	15	15	3.000,00	0,00	0,00	3.000,00	0,00	0,00
Kindergartenbeitrag Land Wald-Kiga										

Voranschlag 2022

Gemeinde Kernmaten

Ergebnis- und Finanzierungsvoranschlag Detailnachweis

	MVAG		MVAG QU		Ergebnisvoranschlag		Finanzierungsvoranschlag	
	EH	FH	EH	FH	VA 2022	VA 2021	RA 2022	RA 2021
2/240040+861100	2121	3121	15		60.000,00	0,00	0,00	60.000,00
Transfers von Ländern, Landesfonds und Landeskammern								
SU 21 / 31					63.000,00	0,00	0,00	63.000,00
1/240040-400000	2221	3221	23		2.000,00	1.000,00	0,00	2.000,00
Geringwertige Wirtschaftsgüter (GWG)								
1/240040-400100	2221	3221	23		1.000,00	1.000,00	0,00	1.000,00
GWG Verbrauchsgüter, Spielsachen								
1/240040-456000	2221	3221	23		200,00	200,00	0,00	200,00
Schreib-, Zeichen- und sonstige Büromittel								
1/240040-457000	2221	3221	23		100,00	100,00	0,00	100,00
Druckwerke								
1/240040-510000	2211	3211	20		101.600,00	98.200,00	0,00	101.600,00
Geldbezüge der Vertragsbediensteten der Verwaltung								
1/240040-510001	2211	3211	20		12.900,00	9.700,00	0,00	12.900,00
Geldbezüge der Vertragsbediensteten der Verwaltung								
1/240040-511000	2211	3211	20		8.700,00	3.800,00	0,00	8.700,00
Geldbezüge der Vertragsbediensteten in handwerklicher Verwendung								
1/240040-580000	2212	3212	20		4.300,00	4.000,00	0,00	4.300,00
Dienstgeberbeiträge zum Ausgleichsfonds für Familienbeihilfen								
1/240040-580001	2212	3212	20		500,00	400,00	0,00	500,00
Dienstgeberbeiträge zum Ausgleichsfonds für Familienbeihilfen								
1/240040-582000	2212	3212	20		23.800,00	23.900,00	0,00	23.800,00
Sonstige Dienstgeberbeiträge zur sozialen Sicherheit								
1/240040-582001	2212	3212	20		2.800,00	0,00	0,00	2.800,00
Sonstige DGB zur sozialen Sicherheit/Stützkräfte								
1/240040-590900	2212	3212	20		600,00	0,00	0,00	600,00
Freiwillige Sozialleistungen								
1/240040-592000	2214				3.600,00	3.600,00	0,00	0,00
Dotierung von Rückstellungen für Jubiläumswendungen								
1/240040-593000	2214				0,00	0,00	68,29	0,00
Dotierung von Rückstellungen für nicht konsumierte Urlaube								
1/240040-600000	2222	3222	24		1.000,00	0,00	0,00	1.000,00
Strom								
1/240040-630000	2222	3222	24		400,00	400,00	0,00	400,00
Postdienste								
1/240040-680000	2226				19.000,00	19.000,00	19.030,42	0,00
Planmäßige Abschreibung								
1/240040-728001	2225	3225	24		500,00	1.800,00	0,00	500,00
Entgelte für sonstige Leistungen								
SU 22 / 32					183.000,00	167.100,00	19.098,71	144.500,00
SA 0 / SA 1					-120.000,00	-167.100,00	-19.098,71	-144.500,00
SU 23					0,00	0,00	0,00	0,00
SA00					-120.000,00	-167.100,00	-19.098,71	0,00
Investive Gebarung								
SU 33								
SU 34								
SA2								
SA3								
Finanzierungstätigkeit								
SU 35								
Summe Einzahlungen aus der Finanzierungstätigkeit					0,00	0,00	0,00	0,00
Summe Einzahlungen investive Gebarung					0,00	0,00	0,00	0,00
Summe Auszahlungen investive Gebarung					0,00	0,00	0,00	0,00
Saldo (2) Geldfluss aus der Investiven Gebarung (33 - 34)					0,00	0,00	0,00	0,00
Saldo (3) Nettofinanzierungssaldo (Saldo 1 + Saldo 2)					-97.400,00	-144.500,00	-144.500,00	0,00
Summe Aufwendungen / Auszahlungen operative Gebarung					160.400,00	144.500,00	0,00	0,00
(0) Nettoergebnis (21 - 22) / (1) Geldfluss operative Gebarung (31 - 32)					-97.400,00	-144.500,00	0,00	0,00
Summe Haushaltsrücklagen					0,00	0,00	0,00	0,00
Nettoergebnis nach Zuw./Entn. Haushaltsrücklagen (Saldo 0 +/- SU23)					-19.098,71	0,00	0,00	0,00

	Ergebnisvorausschlag			Finanzierungsvorausschlag		
	VA 2022	VA 2021	RA 2020	VA 2022	VA 2021	RA 2020
SU 36						
SA4				0,00	0,00	0,00
SA5				0,00	0,00	0,00
				-97.400,00	-144.500,00	0,00
240050						
Haus der Kinder						
Operative Gebarung						
SU 21 / 31				0,00	0,00	0,00
1/240050-650000				6.000,00	9.000,00	608,00
SU 22 / 32				6.000,00	9.000,00	608,00
SA 0 / SA 1				-6.000,00	-9.000,00	-608,00
SU 23				0,00	0,00	0,00
SA00				-6.000,00	-9.000,00	-608,00
Investive Gebarung						
SU 33				0,00	0,00	0,00
SU 34				0,00	0,00	0,00
SA2				0,00	0,00	0,00
SA3				-6.000,00	-9.000,00	-608,00
Finanzierungstätigkeit						
SU 35				0,00	0,00	0,00
SU 36				0,00	0,00	0,00
SA4				0,00	0,00	0,00
SA5				-6.000,00	-9.000,00	-608,00
240051						
Haus der Kinder						
Operative Gebarung						
SU 21 / 31				0,00	0,00	0,00
1/240051-680000				49.700,00	0,00	0,00
SU 22 / 32				49.700,00	0,00	0,00
SA 0 / SA 1				-49.700,00	0,00	0,00
SU 23				0,00	0,00	0,00
SA00				-49.700,00	0,00	0,00
Investive Gebarung						
2/240051+309000				0,00	0,00	0,00
SU 33				2.475.900,00	0,00	0,00
1/240051-010000				0,00	0,00	714.097,46
1/240051-010001				0,00	0,00	68.263,50

Voranschlag 2022

Gemeinde Kematen

Ergebnis- und Finanzierungsvoranschlag Detailnachweis

	MVAG			Ergebnisvoranschlag			Finanzierungsvoranschlag		
	EH	FH	QU	VA 2022	VA 2021	RA 2020	VA 2022	VA 2021	RA 2020
1/240051-042000		3415	41	0,00	0,00	0,00	0,00	150.000,00	0,00
SU 34									
Summe Auszahlungen investive Gebarung				0,00	0,00	0,00	0,00	1.675.900,00	782.360,96
SA2				2.475.900,00	-1.675.900,00		2.475.900,00	-1.675.900,00	-782.360,96
SA3				2.475.900,00	-1.675.900,00		2.475.900,00	-1.675.900,00	-782.360,96
Finanzierungstätigkeit									
2/240051+346900		3514	55	0,00	0,00	0,00	0,00	1.675.900,00	800.000,00
Investitionsdarlehen von Finanzunternehmen									
SU 35									
Summe Einzahlungen aus der Finanzierungstätigkeit				0,00	0,00	0,00	0,00	1.675.900,00	800.000,00
1/240051-346900		3614	65	0,00	0,00	0,00	2.475.900,00	0,00	0,00
Investitionsdarlehen von Finanzunternehmen									
SU 36									
Summe Auszahlungen aus der Finanzierungstätigkeit				2.475.900,00	0,00		2.475.900,00	0,00	0,00
SA4				-2.475.900,00	1.675.900,00		-2.475.900,00	1.675.900,00	800.000,00
SA5				0,00	0,00		0,00	0,00	17.639,04
25									
Auferschulische Jugenderziehung									
259									
259000									
Operative Gebarung									
2/259000+810000		2114	13	12.000,00	12.000,00	13.920,00	12.000,00	12.000,00	13.920,00
Selbstbehalt, Elternbeiträge									
2/259000+817000		2117		4.500,00	0,00	442,62	0,00	0,00	0,00
Erträge aus der Auflösung von sonstigen Rückstellungen									
2/259000+861000		2121	15	13.000,00	13.000,00	22.705,00	13.000,00	13.000,00	22.705,00
Kapitaltransferzahlungen von Ländern									
2/259000+861001		2121	15	5.000,00	5.000,00	0,00	5.000,00	5.000,00	0,00
Transfers von Ländern, Landesfonds und Landeskammern									
SU 21 / 31				34.500,00	30.000,00	37.067,62	30.000,00	30.000,00	36.625,00
1/259000-400000		2221	23	700,00	1.000,00	291,94	700,00	1.000,00	291,94
Geringwertige Wirtschaftsgüter									
1/259000-400100		2221	23	1.000,00	1.000,00	509,46	1.000,00	1.000,00	509,46
Verbrauchsgüter Spiel mit mir Wochen									
1/259000-454000		2221	23	100,00	200,00	0,00	100,00	200,00	0,00
Reinigungsmittel									
1/259000-510000		2211	20	40.900,00	52.200,00	48.815,18	40.900,00	52.200,00	48.815,18
Geldbezüge d.Bediensteten n.d. VBG.									
1/259000-511000		2211	20	2.200,00	0,00	0,00	2.200,00	0,00	0,00
Geldbezüge der Vertragsbediensteten in handwerklicher Verwendung									
1/259000-580000		2212	20	1.700,00	2.000,00	1.931,20	1.700,00	2.000,00	1.931,20
DGB zum Ausgleichsfonds für Familienb.									
1/259000-582000		2212	20	9.200,00	9.800,00	10.373,25	9.200,00	9.800,00	10.373,25
DGB zur sozialen Sicherheit									
1/259000-590900		2212	20	100,00	100,00	110,00	100,00	100,00	110,00
Freiwillige Sozialleistungen									
1/259000-592000		2214		600,00	2.000,00	3.565,84	600,00	0,00	0,00
Dotierung von Rückstellungen für Jubiläumswendungen									
1/259000-593000		2214		0,00	0,00	733,31	0,00	0,00	0,00
Dotierung von Rückstellungen für nicht konsumierte Urlaube									
1/259000-600000		2222	24	200,00	200,00	0,00	200,00	200,00	0,00
Strom									

Voranschlag 2022

Gemeinde Kemraten

Ergebnis- und Finanzierungsvoranschlag Detailnachweis

	MVAG			Ergebnisvoranschlag			Finanzierungsvoranschlag		
	EH	FH	QU	VA 2022	VA 2021	RA 2020	VA 2022	VA 2021	RA 2020
1/259000-616000	2224	3224	24	200,00	500,00	0,00	200,00	500,00	0,00
Instandhaltung von Maschinen und Anlagen									
1/259000-630000	2222	3222	24	100,00	200,00	0,00	100,00	200,00	0,00
Postgebühren und Telefon									
1/259000-680000	2226			3.100,00	5.600,00	5.596,89	0,00	0,00	0,00
Planmäßige Abschreibung									
1/259000-724000	2225	3225	24	700,00	600,00	593,58	700,00	600,00	593,58
Reisegebühren, Fahrtkostenzuschüsse									
1/259000-728000	2225	3225	24	8.000,00	8.000,00	6.587,95	8.000,00	8.000,00	6.587,95
Entgelte für sonstige Leistungen SMMW									
1/259000-729000	2225	3225	24	500,00	500,00	360,00	500,00	500,00	0,00
Sonstige Ausgaben									
1/259000-757000	2234	3234	27	2.000,00	2.000,00	2.000,00	2.000,00	2.000,00	2.000,00
Subvention									
SU 22 / 32				71.300,00	85.900,00	81.468,60	67.600,00	78.300,00	71.212,56
Summe Aufwendungen / Auszahlungen operative Gebarung									
SA 0 / SA 1				-36.800,00	-55.900,00	-44.400,98	-37.600,00	-48.300,00	-34.587,56
(0) Nettoergebnis (21 - 22) / (1) Geldfluss operative Gebarung (31 - 32)									
SU 23				0,00	0,00	0,00	0,00	0,00	0,00
Summe Haushaltsrücklagen									
SA00				-36.800,00	-55.900,00	-44.400,98			
Nettoergebnis nach Zuw./Eintr. Haushaltsrücklagen (Saldo 0 +/- SU23)									
Investive Gebarung									
SU 33				0,00	0,00	0,00	0,00	0,00	0,00
Summe Einzahlungen investive Gebarung									
SU 34				0,00	0,00	0,00	0,00	1.000,00	0,00
Einrichtung u. Geräte									
SU 35				0,00	0,00	0,00	0,00	0,00	0,00
Summe Auszahlungen investive Gebarung									
SA2				0,00	0,00	0,00	0,00	1.000,00	0,00
Saldo (2) Geldfluss aus der Investiven Gebarung (33 - 34)									
SA3				-37.600,00	-49.300,00	-34.587,56	-37.600,00	-49.300,00	-34.587,56
Saldo (3) Nettofinanzierungssaldo (Saldo 1 + Saldo 2)									
Finanzierungstätigkeit									
SU 35				0,00	0,00	0,00	0,00	0,00	0,00
Summe Einzahlungen aus der Finanzierungstätigkeit									
SU 36				0,00	0,00	0,00	0,00	0,00	0,00
Summe Auszahlungen aus der Finanzierungstätigkeit									
SA4				0,00	0,00	0,00	0,00	0,00	0,00
Saldo (4) Geldfluss aus der Finanzierungstätigkeit (35 - 36)									
SA5				-37.600,00	-49.300,00	-34.587,56	-37.600,00	-49.300,00	-34.587,56
Saldo (5) Geldfluss aus der voranschlagswirksamen Gebarung (Saldo 3 + Saldo 4)									
Sport und außerschulische Leibeserziehung									
262									
Sportplätze									
262000									
Operative Gebarung									
2/262000+813000									
Erträge aus der Auflösung von Investitionszuschüssen (Kapitaltransfers)				5.900,00	5.700,00	5.786,77	0,00	0,00	0,00
SU 21 / 31				5.900,00	5.700,00	5.786,77	0,00	0,00	0,00
Summe Erträge / Einzahlungen operative Gebarung									
1/262000-400000	2221	3221	23	0,00	0,00	724,30	0,00	0,00	724,30
Geringwertige Wirtschaftsgüter									
1/262000-452000	2221	3221	23	1.000,00	1.000,00	349,33	1.000,00	1.000,00	349,33
Verbrauchsgüter Treibstoffe usw.									
1/262000-454000	2221	3221	23	500,00	1.000,00	642,87	500,00	1.000,00	642,87
Reinigungsmaterial									
1/262000-600000	2222	3222	24	11.500,00	11.500,00	11.435,16	11.500,00	11.500,00	11.435,16
Strom									
1/262000-600010	2222	3222	24	8.000,00	7.500,00	11.848,57	8.000,00	7.500,00	11.848,57
Energiebezug Tigas									
1/262000-614000	2224	3224	24	5.000,00	7.000,00	2.123,55	5.000,00	7.000,00	2.123,55
Instandhaltung von Gebäuden									

Voranschlag 2022

Gemeinde Kematen

Ergebnis- und Finanzierungsvoranschlag Detailnachweis

	MVAG			Ergebnisvoranschlag			Finanzierungsvoranschlag		
	EH	FH	QU	VA 2022	VA 2021	RA 2020	VA 2022	VA 2021	RA 2020
1/262000-614900	2224	3224	24	30.000,00	30.000,00	0,00	30.000,00	30.000,00	0,00
Instandhaltung von Gebäuden und Bauten									
1/262000-616000	2224	3224	24	2.500,00	2.500,00	3.933,35	2.500,00	2.500,00	1.104,78
Instandhaltung von Geräten									
1/262000-619000	2224	3224	24	30.000,00	30.000,00	29.097,22	30.000,00	30.000,00	6.053,34
Instandhaltung von Sportanlagen									
1/262000-650000	2241	3241	25	5.500,00	6.000,00	6.212,31	5.500,00	6.000,00	6.212,31
Kreditzinsen									
1/262000-670000	2222	3222	24	6.500,00	6.500,00	6.547,92	6.500,00	6.500,00	6.547,92
Versicherungen									
1/262000-680000	2226			56.600,00	56.600,00	59.882,59	0,00	0,00	0,00
Planmäßige Abschreibung									
1/262000-710000	2225	3225	24	0,00	0,00	2.055,50	0,00	0,00	2.055,50
Öffentliche Abgaben (Ausgaben), ohne Gebühren gem. FAG									
1/262000-711000	2225	3225	24	2.500,00	2.500,00	0,00	2.500,00	2.500,00	0,00
Öffentliche Abgaben (Ausgaben), ohne Gebühren gem. FAG									
1/262000-720700	2225	3225	24	10.400,00	10.400,00	10.400,00	10.400,00	10.400,00	10.400,00
Vergütung zwischen Verwaltungszweigen Umb. auf 7207									
1/262000-728000	2225	3225	24	2.000,00	2.000,00	1.216,24	2.000,00	2.000,00	1.216,24
Entgelte für sonstige Leistungen									
1/262000-757000	2234	3234	27	6.000,00	5.000,00	0,00	6.000,00	5.000,00	0,00
Jugendförderung									
1/262000-757001	2234	3234	27	6.000,00	5.000,00	10.190,80	6.000,00	5.000,00	10.190,80
Subvention Sektion Fussball									
SU 22 / 32				164.000,00	184.500,00	156.659,71	127.400,00	127.900,00	70.904,67
SA 0 / SA 1				-178.100,00	-178.800,00	-150.872,94	-127.400,00	-127.900,00	-70.904,67
SU 23				0,00	0,00	0,00	0,00	0,00	0,00
SA 00				-178.100,00	-178.800,00	-150.872,94			
Investive Gebarung									
SU 33									
1/262000-006000		3412	40	0,00	0,00	0,00	0,00	0,00	0,00
Sonstige Grundstückeinrichtungen									
1/262000-010000		3413	40	0,00	0,00	0,00	10.000,00	0,00	19.140,40
Gebäude und Bauten									
1/262000-040000		3414	41	0,00	0,00	0,00	25.000,00	0,00	16.565,25
Fahrzeuge									
1/262000-042000		3415	41	0,00	0,00	0,00	2.500,00	0,00	6.516,00
Betriebsausstattung									
1/262000-050000		3412	40	0,00	0,00	0,00	0,00	0,00	135.525,43
Sonderanlagen									
SU 34							37.500,00	0,00	177.747,08
SA 2							-37.500,00	0,00	-177.747,08
SA 3							-164.900,00	-127.900,00	-248.651,75
Finanzierungstätigkeit									
SU 35									
1/262000-346000		3614	65	0,00	0,00	0,00	0,00	0,00	0,00
Schuldentilgung									
SU 36									
SA 4							70.600,00	70.200,00	69.743,11
SA 5							-70.600,00	-70.200,00	-69.743,11
SA 5							-235.500,00	-198.100,00	-318.394,86

	MVAG			Ergebnisvoranschlag			Finanzierungsvoranschlag		
	EH	FH	QU	VA 2022	VA 2021	RA 2020	VA 2022	VA 2021	RA 2020
265									
265000									
Operative Gebarung									
2/265000+829000	2116	3116	18	0,00	0,00	3.415,28	0,00	0,00	3.415,28
SU 21 / 31				0,00	0,00	3.415,28	0,00	0,00	3.415,28
1/265000-619000	2224	3224	24	13.000,00	10.000,00	13.648,99	13.000,00	10.000,00	13.315,94
1/265000-680000	2226			1.100,00	1.100,00	762,95	0,00	0,00	0,00
1/265000-757000	2234	3234	27	4.500,00	4.500,00	4.500,00	4.500,00	4.500,00	4.500,00
1/265000-777001	2234		44	0,00	5.200,00	0,00	0,00	0,00	0,00
SU 22 / 32				18.600,00	20.800,00	18.911,94	17.500,00	14.500,00	17.815,94
SA 0 / SA 1				-18.600,00	-20.800,00	-15.496,66	-17.500,00	-14.500,00	-14.400,66
SU 23				0,00	0,00	0,00	0,00	0,00	0,00
SA00				-18.600,00	-20.800,00	-15.496,66	0,00	0,00	0,00
Investive Gebarung									
2/265000+301000				0,00	0,00	0,00	67.500,00	0,00	0,00
SU 33							67.500,00	0,00	0,00
1/265000-006000		3412	40	0,00	0,00	0,00	450.000,00	0,00	0,00
1/265000-040000		3414	41	0,00	0,00	0,00	0,00	0,00	4.208,20
1/265000-042000		3415	41	0,00	0,00	0,00	3.000,00	0,00	6.842,67
1/265000-777001		3434	44	0,00	0,00	0,00	0,00	5.200,00	0,00
SU 34							453.000,00	5.200,00	11.050,87
SA2							-385.500,00	-5.200,00	-11.050,87
SA3							-403.000,00	-19.700,00	-25.451,53
Finanzierungstätigkeit									
SU 35							0,00	0,00	0,00
SU 36							0,00	0,00	0,00
SA4							0,00	0,00	0,00
SA5							-403.000,00	-19.700,00	-25.451,53
269									
269000									
Operative Gebarung									
SU 21 / 31				0,00	0,00	0,00	0,00	0,00	0,00
1/269000-751000	2231	3231	26	11.500,00	12.300,00	10.937,52	11.500,00	12.300,00	10.937,52
1/269000-757001	2234	3234	27	2.000,00	7.000,00	5.065,65	2.000,00	7.000,00	5.065,65
1/269000-757002	2234	3234	27	2.500,00	2.500,00	2.500,00	2.500,00	2.500,00	2.500,00
1/269000-757003	2234	3234	27	1.000,00	1.000,00	1.000,00	1.000,00	1.000,00	1.000,00

Voranschlag 2022

Gemeinde Kematen

Ergebnis- und Finanzierungsanschlag Detailnachweis

	MVAG		MVAG		QU		Ergebnisvoranschlag			Finanzierungsvoranschlag		
	EH	FH	FH	FH	QU	QU	VA 2022	VA 2021	RA 2020	VA 2022	VA 2021	RA 2020
1/269000-757004			2234	3234	27		400,00	400,00	388,00	400,00	400,00	388,00
1/269000-757005			2234	3234	27		1.000,00	1.000,00	1.000,00	1.000,00	1.000,00	1.000,00
1/269000-757006			2234	3234	27		1.000,00	1.000,00	1.000,00	1.000,00	1.000,00	1.000,00
1/269000-777000			2234		44		0,00	2.400,00	0,00	0,00	0,00	0,00
SU 22 / 32							19.400,00	27.600,00	21.891,17	19.400,00	25.200,00	21.891,17
SA 0 / SA 1							-19.400,00	-27.600,00	-21.891,17	-19.400,00	-25.200,00	-21.891,17
SU 23							0,00	0,00	0,00	0,00	0,00	0,00
SA00							-19.400,00	-27.600,00	-21.891,17			
Investive Gebarung												
SU 33							0,00	0,00	0,00	0,00	0,00	0,00
1/269000-777000						3434	44	0,00	0,00	0,00	2.400,00	0,00
SU 34												
SA2											2.400,00	0,00
SA3											-2.400,00	0,00
											-27.600,00	-21.891,17
Finanzierungstätigkeit												
SU 35											0,00	0,00
SU 36											0,00	0,00
SA4											0,00	0,00
SA5											-19.400,00	-21.891,17
Erwachsenenbildung												
273											0,00	0,00
273000											0,00	0,00
Operative Gebarung												
SU 21 / 31											0,00	0,00
1/273000-400000			2221	3221	23		500,00	0,00	0,00	500,00	0,00	0,00
1/273000-600000			2222	3222	24		300,00	300,00	235,85	300,00	300,00	235,85
1/273000-614000			2224	3224	24		0,00	0,00	258,19	0,00	0,00	258,19
1/273000-630000			2222	3222	24		500,00	400,00	302,29	500,00	400,00	315,37
1/273000-680000			2226				300,00	100,00	123,93	0,00	0,00	0,00
1/273000-728000			2225	3225	24		600,00	600,00	720,47	600,00	600,00	720,47
1/273000-729000			2225	3225	24		300,00	300,00	2,95	300,00	300,00	2,95
1/273000-757002			2234	3234	27		3.200,00	3.200,00	3.000,00	3.200,00	3.200,00	3.000,00
SU 22 / 32							5.700,00	4.900,00	4.643,68	5.400,00	4.800,00	4.532,83
SA 0 / SA 1							-5.700,00	-4.900,00	-4.643,68	-5.400,00	-4.800,00	-4.532,83
SU 23							0,00	0,00	0,00	0,00	0,00	0,00
SA00							-5.700,00	-4.900,00	-4.643,68			

	MVAG			Ergebnisvoranschlag			Finanzierungsvoranschlag		
	EH	FH	QU	VA 2022	VA 2021	RA 2020	VA 2022	VA 2021	RA 2020
Investive Gebarung									
SU 33									
1/273000-042000			3415	41	0,00	0,00	0,00	900,00	0,00
SU 34									
Summe Einzahlungen investive Gebarung							0,00	0,00	0,00
Betriebsausstattung							0,00	900,00	0,00
SU 35									
Summe Auszahlungen investive Gebarung							0,00	900,00	0,00
SA2							0,00	-900,00	0,00
Saldo (2) Geldfluss aus der investiven Gebarung (33 - 34)							0,00	0,00	0,00
SA3							-5.400,00	-5.700,00	-4.532,83
Saldo (3) Nettofinanzierungssaldo (Saldo 1 + Saldo 2)									
Finanzierungstätigkeit									
SU 35									
Summe Einzahlungen aus der Finanzierungstätigkeit							0,00	0,00	0,00
SU 36									
Summe Auszahlungen aus der Finanzierungstätigkeit							0,00	0,00	0,00
SA4							0,00	0,00	0,00
Saldo (4) Geldfluss aus der Finanzierungstätigkeit (35 - 36)							0,00	0,00	0,00
SA5							-5.400,00	-5.700,00	-4.532,83
Saldo (5) Geldfluss aus der voranschlagswirksamen Gebarung (Saldo 3 + Saldo 4)									
279									
Sonstige Einrichtungen und Maßnahmen									
279000									
Sonstige Einrichtungen und Maßnahmen									
Operative Gebarung									
SU 21 / 31									
1/279000-757000							0,00	0,00	0,00
Summe Erträge / Einzahlungen operative Gebarung							0,00	0,00	0,00
Erwachsenenbildung-Zuschu-Erwachssc	2234	3234	27				1.700,00	1.700,00	1.704,84
SU 22 / 32									
Summe Aufwendungen / Auszahlungen operative Gebarung							1.700,00	1.700,00	1.704,84
SA 0 / SA 1									
(0) Nettoergebnis (21 - 22) / (1) Geldfluss operative Gebarung (31 - 32)							-1.700,00	-1.700,00	-1.704,84
SU 23									
Summe Haushaltsrücklagen							0,00	0,00	0,00
SA00									
Nettoergebnis nach Zuw./Entrn. Haushaltsrücklagen (Saldo 0 +/- SU23)							-1.700,00	-1.700,00	-1.704,84
Investive Gebarung									
SU 33									
Summe Einzahlungen investive Gebarung							0,00	0,00	0,00
SU 34									
Summe Auszahlungen investive Gebarung							0,00	0,00	0,00
SA2							0,00	0,00	0,00
Saldo (2) Geldfluss aus der investiven Gebarung (33 - 34)							0,00	0,00	0,00
SA3							-1.700,00	-1.700,00	-1.704,84
Saldo (3) Nettofinanzierungssaldo (Saldo 1 + Saldo 2)									
Finanzierungstätigkeit									
SU 35									
Summe Einzahlungen aus der Finanzierungstätigkeit							0,00	0,00	0,00
SU 36									
Summe Auszahlungen aus der Finanzierungstätigkeit							0,00	0,00	0,00
SA4							0,00	0,00	0,00
Saldo (4) Geldfluss aus der Finanzierungstätigkeit (35 - 36)							0,00	0,00	0,00
SA5							-1.700,00	-1.700,00	-1.704,84
Saldo (5) Geldfluss aus der voranschlagswirksamen Gebarung (Saldo 3 + Saldo 4)									

	MVAG			Ergebnisvoranschlag			Finanzierungsvoranschlag		
	EH	FH	QU	VA 2022	VA 2021	RA 2020	VA 2022	VA 2021	RA 2020
3 Kunst, Kultur und Kultus									
32 Musik und darstellende Kunst									
320 Ausbildung in Musik und darstellender Kunst									
320200 Landesmusikschule									
Schülerbeiträge	2114	3114	13	170.000,00	100.000,00	31.718,00	170.000,00	100.000,00	72.637,41
Erträge aus der Auflösung von Investitionszuschüssen (Kapitaltransfers)	2127			2.600,00	2.500,00	2.528,53	0,00	0,00	0,00
Erträge aus der Auflösung von sonstigen Rückstellungen	2117			0,00	0,00	130,56	0,00	0,00	0,00
Sonstige Einnahmen	2116	3116	18	0,00	0,00	782,40	0,00	0,00	782,40
Beiträge von Gemeinden	2121	3121	15	22.900,00	22.000,00	32.039,72	22.900,00	22.000,00	26.030,30
Kapitaltransfers aus Gemeinde-Bedarfszuweisungsmitteln	2121	3121	33	16.500,00	0,00	0,00	16.500,00	0,00	0,00
SU 21 / 31 Summe Erträge / Einzahlungen operative Gebarung				212.000,00	124.500,00	67.199,21	209.400,00	122.000,00	99.450,11
1/320200-400000 GWG-Gebrauchsg.-Musikschule	2221	3221	23	2.100,00	1.000,00	1.573,33	2.100,00	1.000,00	1.573,33
1/320200-400100 Verbrauchsgüter (Noten)	2221	3221	23	1.300,00	1.300,00	1.023,04	1.300,00	1.300,00	1.023,04
1/320200-454000 Reinigungsmaterial	2221	3221	23	1.000,00	1.000,00	871,38	1.000,00	1.000,00	871,38
1/320200-456000 Schreib-, Zeichen- und sonst. Büromittel	2221	3221	23	1.000,00	500,00	953,61	1.000,00	500,00	953,61
1/320200-457000 Druckwerke	2221	3221	23	2.800,00	2.800,00	2.712,00	2.800,00	2.800,00	2.712,00
1/320200-511000 Geldbezüge d. VB in handw. Verwendg	2211	3211	20	11.600,00	8.400,00	8.247,40	11.600,00	8.400,00	8.247,40
1/320200-580000 DGB zum Ausgleichsfonds für Familienb.	2212	3212	20	500,00	300,00	322,55	500,00	300,00	322,55
1/320200-582000 DGB zur sozialen Sicherheit	2212	3212	20	2.500,00	1.800,00	1.773,76	2.500,00	1.800,00	1.773,76
1/320200-590900 Freiwillige Sozialleistungen	2212	3212	20	0,00	0,00	26,25	0,00	0,00	26,25
1/320200-600000 Strom	2222	3222	24	1.100,00	1.100,00	0,00	1.100,00	1.100,00	0,00
1/320200-600010 Heizung	2222	3222	24	2.200,00	2.200,00	2.153,99	2.200,00	2.200,00	2.153,99
1/320200-614000 Instandhaltung Gebäude	2224	3224	24	2.000,00	2.000,00	782,40	2.000,00	2.000,00	782,40
1/320200-614900 Instandhaltung Gebäude einmalig	2224	3224	24	10.000,00	5.000,00	0,00	10.000,00	5.000,00	0,00
1/320200-616000 Instandhaltung von Maschinen und maschinellen Anlagen	2224	3224	24	1.500,00	0,00	0,00	1.500,00	0,00	0,00
1/320200-618000 Instandhaltung Haus- u. Büroeinrichtung	2224	3224	24	500,00	500,00	422,91	500,00	500,00	422,91
1/320200-618001 Instandhaltung Lehrmittel	2224	3224	24	2.000,00	2.600,00	2.058,62	2.000,00	2.600,00	2.058,62
1/320200-630000 Postgebühren u. Telefonkosten	2222	3222	24	2.700,00	2.700,00	2.419,96	2.700,00	2.700,00	2.419,96
1/320200-670000 Versicherungen	2222	3222	24	3.000,00	3.000,00	2.876,70	3.000,00	3.000,00	2.876,70
1/320200-680000 Planmäßige Abschreibung	2226			19.800,00	18.600,00	18.570,87	0,00	0,00	0,00
1/320200-700100 Miet- und Pachtaufwand	2223	3223	24	1.000,00	1.000,00	556,41	1.000,00	1.000,00	556,41
1/320200-728000 Entgelte für sonstige Leistungen Glasreinigung	2225	3225	24	1.800,00	1.800,00	1.831,57	1.800,00	1.800,00	1.831,57

Voranschlag 2022
Gemeinde Kernaten

Ergebnis- und Finanzierungsvoranschlag Detailnachweis

	MVAG		MVAG QU		Ergebnisvoranschlag			Finanzierungsvoranschlag		
	EH	FH	EH	FH	VA 2022	VA 2021	RA 2020	VA 2022	VA 2021	RA 2020
1/320200-728001	Entgelte für sonstige Leistungen	2225	3225	24	4.100,00	4.100,00	2.350,00	4.100,00	4.100,00	2.350,00
	Software									
1/320200-728002	Entgelte für sonstige Leistungen	2225	3225	24	2.000,00	2.000,00	217,01	2.000,00	2.000,00	217,01
1/320200-729000	Sonstige Ausgaben	2225	3225	24	3.200,00	3.000,00	1.417,74	3.200,00	3.000,00	1.417,74
1/320200-729001	Projekt	2225	3225	24	0,00	5.800,00	306,78	0,00	5.800,00	306,78
1/320200-751000	Beitrag an Land	2231	3231	26	150.000,00	110.000,00	97.795,77	150.000,00	110.000,00	97.795,77
1/320200-752000	Laufende Transferzahlung Gemeinden	2231	3231	26	140.000,00	140.000,00	99.745,58	140.000,00	140.000,00	99.745,58
SU 22 / 32	Summe Aufwendungen / Auszahlungen operative Gebarung				369.700,00	322.500,00	251.009,63	349.300,00	303.300,00	232.463,29
SA 0 / SA 1	(0) Nettoergebnis (21 - 22) / (1) Geldfluss operative Gebarung (31 - 32)				-157.700,00	-198.000,00	-183.810,42	-140.300,00	-181.900,00	-133.013,18
SU 23	Summe Haushaltsrücklagen				0,00	0,00	0,00	0,00	0,00	0,00
SA00	Nettoergebnis nach Zuw./Entn. Haushaltsrücklagen (Saldo 0 +/- SU23)				-157.700,00	-198.000,00	-183.810,42	-160.300,00	-181.900,00	-147.988,65
Investive Gebarung										
2/320200+301000	Kapitaltransfers vom Land für Instrumente	3331	33	33	0,00	0,00	0,00	1.000,00	4.000,00	1.700,00
SU 33	Summe Einzahlungen investive Gebarung				0,00	0,00	0,00	1.000,00	4.000,00	1.700,00
1/320200-042000	Anschaffung Instrumente	3415	41	41	0,00	0,00	0,00	7.000,00	11.100,00	12.761,67
1/320200-042001	Ankauf Geräte + Einrichtung	3415	41	41	0,00	0,00	0,00	1.700,00	7.000,00	3.913,80
1/320200-050000	Klimageräte	3412	40	40	0,00	0,00	0,00	12.000,00	0,00	0,00
SU 34	Summe Auszahlungen investive Gebarung				0,00	0,00	0,00	20.700,00	18.100,00	16.675,47
SA2	Saldo (2) Geldfluss aus der Investiven Gebarung (33 - 34)				0,00	0,00	0,00	-19.700,00	-14.100,00	-14.975,47
SA3	Saldo (3) Nettofinanzierungssaldo (Saldo 1 + Saldo 2)				0,00	0,00	0,00	-160.200,00	-196.000,00	-147.988,65
Finanzierungstätigkeit										
SU 35	Summe Einzahlungen aus der Finanzierungstätigkeit				0,00	0,00	0,00	0,00	0,00	0,00
SU 36	Summe Auszahlungen aus der Finanzierungstätigkeit				0,00	0,00	0,00	0,00	0,00	0,00
SA4	Saldo (4) Geldfluss aus der Finanzierungstätigkeit (35 - 36)				0,00	0,00	0,00	0,00	0,00	0,00
SA5	Saldo (5) Geldfluss aus der voranschlagswirksamen Gebarung (Saldo 3 + Saldo 4)				0,00	0,00	0,00	-160.200,00	-196.000,00	-147.988,65
322	Maßnahmen zur Förderung der Musikpflege				0,00	0,00	0,00	0,00	0,00	0,00
322000	Maßnahmen zur Förderung der Musikpflege				0,00	0,00	0,00	0,00	0,00	0,00
Operative Gebarung										
SU 21 / 31	Summe Erträge / Einzahlungen operative Gebarung				0,00	0,00	0,00	0,00	0,00	0,00
1/322000-600000	Strom Probekolal Frauenchor	2222	3222	24	500,00	500,00	488,04	500,00	500,00	488,04
1/322000-757001	Förderung der Musikkapelle	2234	3234	27	14.000,00	13.000,00	13.000,00	14.000,00	13.000,00	13.000,00
1/322000-757002	Subvention Postmusik	2234	3234	27	1.000,00	1.000,00	1.000,00	1.000,00	1.000,00	1.000,00
1/322000-757003	Förderung Frauenchor	2234	3234	27	3.000,00	3.000,00	3.000,00	3.000,00	3.000,00	3.000,00
1/322000-777000	a.o. Zuschuss Frauenchor	2234	3234	44	0,00	0,00	1.000,00	0,00	0,00	0,00
SU 22 / 32	Summe Aufwendungen / Auszahlungen operative Gebarung				18.500,00	17.500,00	18.488,04	18.500,00	17.500,00	17.488,04
SA 0 / SA 1	(0) Nettoergebnis (21 - 22) / (1) Geldfluss operative Gebarung (31 - 32)				-18.500,00	-17.500,00	-18.488,04	-18.500,00	-17.500,00	-17.488,04
SU 23	Summe Haushaltsrücklagen				0,00	0,00	0,00	0,00	0,00	0,00
SA00	Nettoergebnis nach Zuw./Entn. Haushaltsrücklagen (Saldo 0 +/- SU23)				-18.500,00	-17.500,00	-18.488,04	-18.500,00	-17.500,00	-17.488,04

Voranschlag 2022

Gemeinde Kernaten

Ergebnis- und Finanzierungsvoranschlag Detailnachweis

	MVAG MVAG QU			Ergebnisvoranschlag			Finanzierungsvoranschlag		
	EH	FH	QU	VA 2022	VA 2021	RA 2020	VA 2022	VA 2021	RA 2020
Investive Gebarung									
SU 33							0,00	0,00	0,00
1/322000-777000				0,00	0,00	0,00	0,00	0,00	1.000,00
			3434 44						1.000,00
SU 34							0,00	0,00	-1.000,00
SA2							0,00	0,00	-18.488,04
SA3							-18.500,00	-17.500,00	
Finanzierungstätigkeit									
SU 35							0,00	0,00	0,00
SU 36							0,00	0,00	0,00
SA4							0,00	0,00	0,00
SA5							-18.500,00	-17.500,00	-18.488,04
324									
324000									
Operative Gebarung									
SU 21 / 31							0,00	0,00	0,00
1/324000-757001				1.400,00	1.400,00	1.496,48	1.400,00	1.400,00	1.496,48
SU 22 / 32							1.400,00	1.400,00	1.496,48
SA 0 / SA 1							-1.400,00	-1.400,00	-1.496,48
SU 23							0,00	0,00	0,00
SA00							-1.400,00	-1.400,00	-1.496,48
Investive Gebarung									
SU 33							0,00	0,00	0,00
SU 34							0,00	0,00	0,00
SA2							0,00	0,00	0,00
SA3							-1.400,00	-1.400,00	-1.496,48
Finanzierungstätigkeit									
SU 35							0,00	0,00	0,00
SU 36							0,00	0,00	0,00
SA4							0,00	0,00	0,00
SA5							-1.400,00	-1.400,00	-1.496,48
36									
360									
360000									
Operative Gebarung									
SU 21 / 31							0,00	0,00	0,00

Voranschlag 2022

Gemeinde Kematen

Ergebnis- und Finanzierungsvoranschlag Detailnachweis

	MVAG		MVAG QU		Ergebnisvoranschlag		Finanzierungsvoranschlag	
	EH	FH	EH	FH	VA 2022	VA 2021	VA 2022	VA 2021
1/360000-600000	2222	3222	24	24	800,00	600,00	800,00	600,00
1/360000-614000	2224	3224	24	24	1.000,00	1.000,00	1.000,00	1.000,00
1/360000-670000	2222	3222	24	24	1.000,00	1.000,00	1.000,00	1.000,00
1/360000-729000	2225	3225	24	24	1.000,00	5.000,00	1.000,00	5.000,00
SU 22 / 32					3.800,00	7.600,00	3.800,00	7.600,00
SA 0 / SA 1	(0) Nettoergebnis (21 - 22) / (1) Geldfluss operative Gebarung (31 - 32)				-3.800,00	-7.600,00	-3.800,00	-7.600,00
SU 23	Summe Haushaltsrücklagen				0,00	0,00	0,00	0,00
SA00	Nettoergebnis nach Zuw./Entn. Haushaltsrücklagen (Saldo 0 +/- SU23)				-3.800,00	-7.600,00	0,00	0,00
Investive Gebarung								
SU 33	Summe Einzahlungen investive Gebarung				0,00	0,00	0,00	0,00
SU 34	Summe Auszahlungen investive Gebarung				0,00	0,00	0,00	0,00
SA2	Saldo (2) Geldfluss aus der Investiven Gebarung (33 - 34)				0,00	0,00	0,00	0,00
SA3	Saldo (3) Nettofinanzierungssaldo (Saldo 1 + Saldo 2)				-3.800,00	-7.600,00	-3.800,00	-7.600,00
Finanzierungstätigkeit								
SU 35	Summe Einzahlungen aus der Finanzierungstätigkeit				0,00	0,00	0,00	0,00
SU 36	Summe Auszahlungen aus der Finanzierungstätigkeit				0,00	0,00	0,00	0,00
SA4	Saldo (4) Geldfluss aus der Finanzierungstätigkeit (35 - 36)				0,00	0,00	0,00	0,00
SA5	Saldo (5) Geldfluss aus der voranschlagswirksamen Gebarung (Saldo 3 + Saldo 4)				-3.800,00	-7.600,00	-3.800,00	-7.600,00
361	Nichtwissenschaftliche Archive							
361000	Heimatpflege							
2/361000+816000	2114	3114	13	13	100,00	100,00	100,00	100,00
Operative Gebarung								
SU 21 / 31					100,00	100,00	100,00	100,00
1/361000-457000	2221	3221	23	23	1.000,00	0,00	1.000,00	0,00
1/361000-680000	2226				100,00	100,00	0,00	0,00
1/361000-729000	2225	3225	24	24	1.000,00	2.000,00	1.000,00	2.000,00
1/361000-729900	2225	3225	24	24	0,00	5.000,00	0,00	5.000,00
SU 22 / 32					2.100,00	7.100,00	2.000,00	7.000,00
SA 0 / SA 1	(0) Nettoergebnis (21 - 22) / (1) Geldfluss operative Gebarung (31 - 32)				-2.000,00	-7.000,00	-1.900,00	-6.900,00
SU 23	Summe Haushaltsrücklagen				0,00	0,00	0,00	0,00
SA00	Nettoergebnis nach Zuw./Entn. Haushaltsrücklagen (Saldo 0 +/- SU23)				-2.000,00	-7.000,00	0,00	0,00
Investive Gebarung								
SU 33	Summe Einzahlungen investive Gebarung				0,00	0,00	0,00	0,00
1/361000-042000	3415	41	41	41	0,00	0,00	0,00	1.500,00
SU 34	Ankauf Geräte							
SA2	Summe Auszahlungen investive Gebarung				0,00	0,00	0,00	1.500,00
	Saldo (2) Geldfluss aus der Investiven Gebarung (33 - 34)				0,00	0,00	0,00	-1.500,00
								0,00

Voranschlag 2022

Gemeinde Kernstetten

Ergebnis- und Finanzierungsvoranschlag Detailnachweis

	MVAG		MVAG		QU		Ergebnisvoranschlag		Finanzierungsvoranschlag		
	EH	FH	VA 2022	VA 2021	RA 2020	VA 2022	VA 2021	RA 2020	VA 2022	VA 2021	
SA3									-1.900,00	-8.400,00	-2.104,90
Saldo (3) Nettofinanzierungssaldo (Saldo 1 + Saldo 2)											
Finanzierungstätigkeit											
SU 35									0,00	0,00	0,00
Summe Einzahlungen aus der Finanzierungstätigkeit											
SU 36									0,00	0,00	0,00
Summe Auszahlungen aus der Finanzierungstätigkeit											
SA4									0,00	0,00	0,00
Saldo (4) Geldfluss aus der Finanzierungstätigkeit (35 – 36)											
SA5									-1.900,00	-8.400,00	-2.104,90
Saldo (5) Geldfluss aus der voranschlagswirksamen Gebarung (Saldo 3 + Saldo 4)											
362											
Denkmalpflege											
362000											
Denkmalpflege											
Operative Gebarung											
SU 21 / 31									0,00	0,00	0,00
Summe Erträge / Einzahlungen operative Gebarung											
1/362000-728000									0,00	0,00	726,74
Entgelte für sonstige Leistungen											
1/362000-729000									1.000,00	1.000,00	80,97
Denkmalpflege											
SU 22 / 32									1.000,00	1.000,00	807,71
Summe Aufwendungen / Auszahlungen operative Gebarung											
SA 0 / SA 1									-1.000,00	-1.000,00	-807,71
(0) Nettoergebnis (21 - 22) / (1) Geldfluss operative Gebarung (31 – 32)											
SU 23									0,00	0,00	0,00
Summe Haushaltsrücklagen											
SA00									-1.000,00	-1.000,00	-807,71
Nettoergebnis nach Zuw./Entn. Haushaltsrücklagen (Saldo 0 +/- SU23)											
Investive Gebarung											
SU 33									0,00	0,00	0,00
Summe Einzahlungen investive Gebarung											
SU 34									0,00	0,00	0,00
Summe Auszahlungen investive Gebarung											
SA2									0,00	0,00	0,00
Saldo (2) Geldfluss aus der investiven Gebarung (33 – 34)											
SA3									-1.000,00	-1.000,00	-807,71
Saldo (3) Nettofinanzierungssaldo (Saldo 1 + Saldo 2)											
Finanzierungstätigkeit											
SU 35									0,00	0,00	0,00
Summe Einzahlungen aus der Finanzierungstätigkeit											
SU 36									0,00	0,00	0,00
Summe Auszahlungen aus der Finanzierungstätigkeit											
SA4									0,00	0,00	0,00
Saldo (4) Geldfluss aus der Finanzierungstätigkeit (35 – 36)											
SA5									-1.000,00	-1.000,00	-807,71
Saldo (5) Geldfluss aus der voranschlagswirksamen Gebarung (Saldo 3 + Saldo 4)											
363											
Altstadterhaltung und Ortsbildpflege											
363000											
Altstadterhaltung und Ortsbildpflege											
Operative Gebarung											
SU 21 / 31									0,00	0,00	0,00
Summe Erträge / Einzahlungen operative Gebarung											
1/363000-728000									3.000,00	0,00	0,00
Entgelte für sonstige Leistungen											
1/363000-729000									3.000,00	0,00	1.615,00
Ortsbildpflege											
SU 22 / 32									3.000,00	3.000,00	1.615,00
Summe Aufwendungen / Auszahlungen operative Gebarung											
SA 0 / SA 1									-3.000,00	-3.000,00	-1.615,00
(0) Nettoergebnis (21 - 22) / (1) Geldfluss operative Gebarung (31 – 32)											
SU 23									0,00	0,00	0,00
Summe Haushaltsrücklagen											
SA00									-3.000,00	-3.000,00	-1.615,00
Nettoergebnis nach Zuw./Entn. Haushaltsrücklagen (Saldo 0 +/- SU23)											

Voranschlag 2022

Gemeinde Kematen

Ergebnis- und Finanzierungsvoranschlag Detailnachweis

	MVAG		MHAG		QV		Ergebnisvoranschlag		Finanzierungsvoranschlag	
	EH	FH	EH	FH	VA 2022	VA 2021	RA 2020	VA 2022	VA 2021	RA 2020
Investive Gebarung										
SU 33								0,00	0,00	0,00
SU 34								0,00	0,00	0,00
SA2								0,00	0,00	0,00
SA3								-3.000,00	-3.000,00	-1.228,00
Finanzierungstätigkeit										
SU 35								0,00	0,00	0,00
SU 36								0,00	0,00	0,00
SA4								0,00	0,00	0,00
SA5								-3.000,00	-3.000,00	-1.228,00
369										
369000										
Operative Gebarung										
SU 21 / 31								0,00	0,00	0,00
1/369000-751000								10.800,00	11.600,00	10.253,93
1/369000-757100								3.500,00	3.500,00	3.800,00
SU 22 / 32								14.300,00	15.100,00	14.053,93
SA 0 / SA 1								-14.300,00	-15.100,00	-14.053,93
SU 23								0,00	0,00	0,00
SA00								-14.300,00	-15.100,00	-14.053,93
Investive Gebarung										
SU 33								0,00	0,00	0,00
SU 34								0,00	0,00	0,00
SA2								0,00	0,00	0,00
SA3								-14.300,00	-15.100,00	-14.053,93
Finanzierungstätigkeit										
SU 35								0,00	0,00	0,00
SU 36								0,00	0,00	0,00
SA4								0,00	0,00	0,00
SA5								-14.300,00	-15.100,00	-14.053,93
38										
381										
381000										
Operative Gebarung										
SU 21 / 31								0,00	0,00	0,00

Voranschlag 2022

Gemeinde Kematen

Ergebnis- und Finanzierungsvoranschlag Detailnachweis

	MVAG				Ergebnisvoranschlag				Finanzierungsvoranschlag				
	EH	FH	QU		VA 2022	VA 2021	RA 2020	VA 2022	VA 2021	RA 2020	VA 2022	VA 2021	RA 2020
1/381000-600000	2222	3222	24		400,00	400,00	380,42	400,00	400,00	380,42	400,00	400,00	380,42
1/381000-600001	2222	3222	24		500,00	0,00	0,00	500,00	0,00	0,00	500,00	0,00	0,00
1/381000-700000	2223	3223	24		9.500,00	0,00	0,00	9.500,00	0,00	0,00	9.500,00	0,00	0,00
1/381000-700100	2223	3223	24		7.500,00	7.500,00	7.200,00	7.500,00	7.500,00	7.200,00	7.500,00	7.500,00	7.200,00
1/381000-757000	2234	3234	27		15.000,00	15.000,00	3.700,34	15.000,00	15.000,00	3.700,34	15.000,00	15.000,00	3.700,34
1/381000-757001	2234	3234	27		3.000,00	3.000,00	3.000,00	3.000,00	3.000,00	3.000,00	3.000,00	3.000,00	3.000,00
1/381000-757002	2234	3234	27		1.800,00	1.800,00	1.800,00	1.800,00	1.800,00	1.800,00	1.800,00	1.800,00	1.800,00
1/381000-757004	2234	3234	27		2.500,00	2.500,00	2.500,00	2.500,00	2.500,00	2.500,00	2.500,00	2.500,00	2.500,00
1/381000-757005	2234	3234	27		2.000,00	2.000,00	2.000,00	2.000,00	2.000,00	2.000,00	2.000,00	2.000,00	2.000,00
1/381000-757006	2234	3234	27		5.100,00	5.100,00	5.678,92	5.100,00	5.100,00	5.678,92	5.100,00	5.100,00	5.678,92
1/381000-777001	2234	3234	44		0,00	1.000,00	0,00	0,00	0,00	0,00	0,00	0,00	0,00
SU 22 / 32					47.300,00	38.300,00	26.259,68	47.300,00	37.300,00	26.259,68	47.300,00	37.300,00	26.259,68
SA 0 / SA 1					-47.300,00	-38.300,00	-26.259,68	-47.300,00	-37.300,00	-26.259,68	-47.300,00	-37.300,00	-26.259,68
SU 23					0,00	0,00	0,00	0,00	0,00	0,00	0,00	0,00	0,00
SA00					-47.300,00	-38.300,00	-26.259,68	-47.300,00	-38.300,00	-26.259,68	-47.300,00	-38.300,00	-26.259,68
Investive Gebarung													
SU 33					0,00	0,00	0,00	0,00	0,00	0,00	0,00	0,00	0,00
1/381000-777001			3434	44	0,00	0,00	0,00	0,00	1.000,00	0,00	0,00	1.000,00	0,00
SU 34									1.000,00	0,00		1.000,00	0,00
SA2									0,00	0,00		-1.000,00	0,00
SA3									-47.300,00	-38.300,00		-38.300,00	-26.259,68
Finanzierungstätigkeit													
SU 35									0,00	0,00		0,00	0,00
SU 36									0,00	0,00		0,00	0,00
SA4									0,00	0,00		0,00	0,00
SA5									-47.300,00	-38.300,00		-38.300,00	-26.259,68
Kultus													
390													
390000													
Operative Gebarung													
SU 21 / 31													
1/390000-600000	2222	3222	24		200,00	200,00	212,47	200,00	200,00	212,47	200,00	200,00	212,47
1/390000-729000	2225	3225	24		2.000,00	2.300,00	435,04	2.000,00	2.300,00	435,04	2.000,00	2.300,00	435,04
1/390000-757001	2234	3234	27		3.500,00	3.500,00	3.500,00	3.500,00	3.500,00	3.500,00	3.500,00	3.500,00	3.500,00
1/390000-757002	2234	3234	27		800,00	800,00	800,00	800,00	800,00	800,00	800,00	800,00	800,00
1/390000-757003	2234	3234	27		400,00	400,00	400,00	400,00	400,00	400,00	400,00	400,00	400,00

	MVAG		EH		FH		QU		Ergebnisvoranschlag			Finanzierungsvoranschlag		
	EH	FH	2234	3234	27	2234	3234	27	VA 2022	VA 2021	RA 2020	VA 2022	VA 2021	RA 2020
1/390000-757004									1.200,00	1.200,00	1.200,00	1.200,00	1.200,00	1.200,00
1/390000-757005									1.000,00	1.000,00	1.000,00	1.000,00	1.000,00	1.000,00
SU 22 / 32									9.100,00	9.400,00	7.547,51	9.100,00	9.400,00	7.547,51
SA 0 / SA 1									-9.100,00	-9.400,00	-7.547,51	-9.100,00	-9.400,00	-7.547,51
SU 23									0,00	0,00	0,00	0,00	0,00	0,00
SA00									-9.100,00	-9.400,00	-7.547,51			
Investive Gebarung														
SU 33												0,00	0,00	0,00
SU 34												0,00	0,00	0,00
SA2												0,00	0,00	0,00
SA3												-9.100,00	-9.400,00	-7.547,51
Finanzierungstätigkeit														
SU 35												0,00	0,00	0,00
SU 36												0,00	0,00	0,00
SA4												0,00	0,00	0,00
SA5												-9.100,00	-9.400,00	-7.547,51

	MVAG			Ergebnisvoranschlag			Finanzierungsvoranschlag		
	EH	FH	QU	VA 2022	VA 2021	RA 2020	VA 2022	VA 2021	RA 2020
4 Soziale Wohlfahrt und Wohnbauförderung									
41	Allgemeine öffentliche Wohlfahrt								
411	Maßnahmen der allgemeinen Sozialhilfe								
411000	Maßnahmen der allgemeinen Sozialhilfe								
Operative Gebarung				31.300,00	35.600,00	35.010,51	31.300,00	35.600,00	35.010,51
2/411000+861100	Zuwend. des Landes f. Sozialhilfe	2121	3121	15					
SU 21 / 31	Summe Erträge / Einzahlungen operative Gebarung				31.300,00	35.010,51	31.300,00	35.600,00	35.010,51
1/411000-751100	Beitrag TMSG - Hoheitsbereich	2231	3231	26	102.800,00	61.444,00	102.800,00	116.300,00	61.444,00
1/411000-751300	Beitrag TMSG privatrechtlich u. Mobiliar Dienst	2231	3231	26	309.500,00	238.814,00	309.500,00	256.000,00	238.814,00
SU 22 / 32	Summe Aufwendungen / Auszahlungen operative Gebarung				412.300,00	300.258,00	412.300,00	372.300,00	300.258,00
SA 0 / SA 1	(0) Nettoergebnis (21 - 22) / (1) Geldfluss operative Gebarung (31 - 32)				-381.000,00	-265.247,49	-381.000,00	-336.700,00	-265.247,49
SU 23	Summe Haushaltsrücklagen				0,00	0,00	0,00	0,00	0,00
SA00	Nettoergebnis nach Zuw./Entn. Haushaltsrücklagen (Saldo 0 +/- SU23)				-381.000,00	-265.247,49	-381.000,00	-336.700,00	-265.247,49
Investive Gebarung									
SU 33	Summe Einzahlungen investive Gebarung				0,00	0,00	0,00	0,00	0,00
SU 34	Summe Auszahlungen investive Gebarung				0,00	0,00	0,00	0,00	0,00
SA2	Saldo (2) Geldfluss aus der Investiven Gebarung (33 - 34)				0,00	0,00	0,00	0,00	0,00
SA3	Saldo (3) Nettofinanzierungssaldo (Saldo 1 + Saldo 2)				-381.000,00	-265.247,49	-381.000,00	-336.700,00	-265.247,49
Finanzierungstätigkeit									
SU 35	Summe Einzahlungen aus der Finanzierungstätigkeit				0,00	0,00	0,00	0,00	0,00
SU 36	Summe Auszahlungen aus der Finanzierungstätigkeit				0,00	0,00	0,00	0,00	0,00
SA4	Saldo (4) Geldfluss aus der Finanzierungstätigkeit (35 - 36)				0,00	0,00	0,00	0,00	0,00
SA5	Saldo (5) Geldfluss aus der voranschlagswirksamen Gebarung (Saldo 3 + Saldo 4)				-381.000,00	-265.247,49	-381.000,00	-336.700,00	-265.247,49
413	Maßnahmen der Behindertenhilfe								
413000	Maßnahmen der Behindertenhilfe								
Operative Gebarung									
SU 21 / 31	Summe Erträge / Einzahlungen operative Gebarung				0,00	0,00	0,00	0,00	0,00
1/413000-751000	Beitrag Tiroler Teilhabegesetz (Behindertenhilfe)	2231	3231	26	327.900,00	270.645,00	327.900,00	302.800,00	270.645,00
SU 22 / 32	Summe Aufwendungen / Auszahlungen operative Gebarung				327.900,00	270.645,00	327.900,00	302.800,00	270.645,00
SA 0 / SA 1	(0) Nettoergebnis (21 - 22) / (1) Geldfluss operative Gebarung (31 - 32)				-327.900,00	-270.645,00	-327.900,00	-302.800,00	-270.645,00
SU 23	Summe Haushaltsrücklagen				0,00	0,00	0,00	0,00	0,00
SA00	Nettoergebnis nach Zuw./Entn. Haushaltsrücklagen (Saldo 0 +/- SU23)				-327.900,00	-270.645,00	-327.900,00	-302.800,00	-270.645,00
Investive Gebarung									
SU 33	Summe Einzahlungen investive Gebarung				0,00	0,00	0,00	0,00	0,00

Voranschlag 2022

Gemeinde Kematen

Ergebnis- und Finanzierungsvoranschlag Detailnachweis

	MVAG			Ergebnisvoranschlag			Finanzierungsvoranschlag		
	EH	FH	QU	VA 2022	VA 2021	RA 2020	VA 2022	VA 2021	RA 2020
SU 34							0,00	0,00	0,00
SA2							0,00	0,00	0,00
SA3							-327.900,00	-302.800,00	-270.645,00
Finanzierungstätigkeit									
SU 35							0,00	0,00	0,00
SU 36							0,00	0,00	0,00
SA4							0,00	0,00	0,00
SA5							-327.900,00	-302.800,00	-270.645,00
Freie Wohlfahrt									
42									
420									
420000									
Operative Gebarung									
2/420000+871100				2121	3121	33	0,00	0,00	61.200,00
SU 21 / 31							0,00	0,00	61.200,00
1/420000-752000				2231	3231	26	0,00	0,00	86.864,71
1/420000-752100				2231	3231	26	0,00	0,00	5.280,00
1/420000-752900				2231	3231	26	0,00	0,00	138.545,96
1/420000-755000				2233	3233	27	116.800,00	96.000,00	0,00
1/420000-755001				2233	3233	27	225.000,00	185.000,00	222.500,00
1/420000-755002				2233	3233	27	10.000,00	15.000,00	0,00
1/420000-775000				2233	3233	44	34.500,00	25.000,00	61.200,00
SU 22 / 32							386.300,00	321.000,00	514.390,67
SA 0 / SA 1							-386.300,00	-321.000,00	-453.190,67
SU 23							0,00	0,00	0,00
SA00							-386.300,00	-321.000,00	-453.190,67
Investive Gebarung									
SU 33							0,00	0,00	0,00
1/420000-775000							0,00	0,00	0,00
SU 34							34.500,00	25.000,00	61.200,00
SA2							-34.500,00	-25.000,00	-61.200,00
SA3							-386.300,00	-321.000,00	-451.870,67

Voranschlag 2022

Gemeinde Kernaten

Ergebnis- und Finanzierungsvoranschlag Detailnachweis

	MVAG		MVAG		QU		Ergebnisvoranschlag		Finanzierungsvoranschlag	
	EH	FH	EH	FH	VA 2022	VA 2021	RA 2020	VA 2022	VA 2021	RA 2020
Finanzierungstätigkeit										
SU 35								0,00	0,00	0,00
SU 36								0,00	0,00	0,00
SA4								0,00	0,00	0,00
SA5								-386.300,00	-321.000,00	-451.870,67
426										
426000										
Operative Gebarung										
SU 21 / 31								0,00	0,00	0,00
1/426000-751000								12.000,00	13.800,00	-37.749,00
SU 22 / 32								12.000,00	13.800,00	-37.749,00
SA 0 / SA 1								-12.000,00	-13.800,00	37.749,00
SU 23								0,00	0,00	0,00
SA00								-12.000,00	-13.800,00	37.749,00
Investive Gebarung										
SU 33								0,00	0,00	0,00
SU 34								0,00	0,00	0,00
SA2								0,00	0,00	0,00
SA3								-12.000,00	-13.800,00	37.749,00
Finanzierungstätigkeit										
SU 35								0,00	0,00	0,00
SU 36								0,00	0,00	0,00
SA4								0,00	0,00	0,00
SA5								-12.000,00	-13.800,00	37.749,00
429										
429000										
Operative Gebarung										
SU 21 / 31								0,00	0,00	0,00
1/429000-600000								600,00	600,00	542,54
1/429000-700100								34.000,00	32.100,00	32.383,65
1/429000-723000								2.800,00	2.800,00	3.861,33
1/429000-729000								10.000,00	12.000,00	3.993,49
1/429000-757000								3.200,00	3.200,00	3.200,00
1/429000-757001								0,00	500,00	500,00
1/429000-757100								1.000,00	3.000,00	1.008,76
1/429000-757200								15.000,00	15.000,00	14.815,00

Voranschlag 2022

Gemeinde Kernaten

Ergebnis- und Finanzierungsvoranschlag Detailnachweis

	MVAG		MVAG		QU		Ergebnisvoranschlag		Finanzierungsvoranschlag		RA 2020	VA 2021	VA 2022	RA 2020	VA 2021	VA 2022	RA 2020	
	EH	FH	EH	FH			VA 2022	VA 2021	VA 2022	VA 2021								
1/429000-757300	2234	3234	27				36.000,00	34.000,00	36.000,00	34.000,00	31.388,11		36.000,00	34.000,00		31.388,11		31.388,11
	Tagespflege u. Sozialsprengel Mietzuschuss																	
1/429000-757900							0,00	20.000,00	0,00	20.000,00	0,00		20.000,00	20.000,00		0,00		0,00
	Abgangsdeckung Sozialsprengel																	
1/429000-768000	2234	3234	27				5.000,00	5.000,00	5.000,00	5.000,00	5.757,24		5.000,00	5.000,00		5.757,24		5.757,24
	Unterstützung Hilfs-u. Pflegebedürftige																	
1/429000-768001	2234	3234	27				3.800,00	3.800,00	3.800,00	3.800,00	3.000,00		3.800,00	3.800,00		3.000,00		3.000,00
	Unterstützung Brennmittelaktion																	
SU 22 / 32	Summe Aufwendungen / Auszahlungen operative Gebarung																	
SA 0 / SA 1	(0) Nettoergebnis (21 - 22) / (1) Geldfluss operative Gebarung (31 - 32)																	
SU 23	Summe Haushaltsrücklagen																	
SA00	Nettoergebnis nach Zuw./Entn. Haushaltsrücklagen (Saldo 0 +/- SU23)																	
	Investive Gebarung																	
SU 33	Summe Einzahlungen investive Gebarung																	
SU 34	Summe Auszahlungen investive Gebarung																	
SA2	Saldo (2) Geldfluss aus der Investiven Gebarung (33 - 34)																	
SA3	Saldo (3) Nettofinanzierungssaldo (Saldo 1 + Saldo 2)																	
	Finanzierungstätigkeit																	
SU 35	Summe Einzahlungen aus der Finanzierungstätigkeit																	
SU 36	Summe Auszahlungen aus der Finanzierungstätigkeit																	
SA4	Saldo (4) Geldfluss aus der Finanzierungstätigkeit (35 - 36)																	
SA5	Saldo (5) Geldfluss aus der voranschlagswirksamen Gebarung (Saldo 3 + Saldo 4)																	
	Jugendwohlfahrt																	
43	Sonstige Einrichtungen und Maßnahmen																	
439	Sonstige Einrichtungen und Maßnahmen																	
439000	Sonstige Einrichtungen und Maßnahmen																	
	Operative Gebarung																	
2/439000+829000	2116	3116	18				0,00	0,00	0,00	0,00	30,00		0,00	0,00		30,00		30,00
SU 21 / 31	Summe Erträge / Einzahlungen operative Gebarung																	
1/439000-400000	2221	3221	23				1.500,00	0,00	1.500,00	0,00	0,00		1.500,00	0,00		0,00		0,00
	Geringwertige Wirtschaftsgüter (GWG)																	
1/439000-600000	2222	3222	24				1.600,00	900,00	1.600,00	900,00	1.522,66		1.600,00	1.600,00		1.522,66		1.522,66
	Strom - EKIZ																	
1/439000-670000	2222	3222	24				900,00	900,00	900,00	900,00	889,75		900,00	900,00		889,75		889,75
	Versicherungen EKIZ																	
1/439000-700000	2223	3223	24				9.000,00	9.000,00	9.000,00	9.000,00	0,00		9.000,00	9.000,00		0,00		0,00
	Miete EKIZ-Raum																	
1/439000-723000	2225	3225	24				7.000,00	5.500,00	7.000,00	5.500,00	6.714,00		7.000,00	5.500,00		6.714,00		6.714,00
	Säuglingspakete-Babyrußaktion																	
1/439000-751000	2231	3231	26				95.500,00	62.500,00	95.500,00	62.500,00	66.208,00		95.500,00	62.500,00		66.208,00		66.208,00
	Beitrag Tiroler Kinder- u. Jugendhilfegesetz																	
1/439000-751100	2231	3231	26				1.000,00	2.000,00	1.000,00	2.000,00	17,75		1.000,00	2.000,00		17,75		17,75
	Beitrag an das Land für Tagesbetreuungskosten																	
1/439000-757000	2234	3234	27				1.000,00	1.000,00	1.000,00	1.000,00	1.000,00		1.000,00	1.000,00		1.000,00		1.000,00
	Subvention Elternverein Schule																	
1/439000-757001	2234	3234	27				1.000,00	1.000,00	1.000,00	1.000,00	9.932,07		1.000,00	1.000,00		9.932,07		9.932,07
	Subvention Eltern-Kind-Zentrum																	

Voranschlag 2022

Gemeinde Kematen

Ergebnis- und Finanzierungsvoranschlag Detailnachweis

	MVAG				Ergebnisvoranschlag				Finanzierungsvoranschlag				
	EH	FH	QU		VA 2022	VA 2021	RA 2020	VA 2022	VA 2021	RA 2020	VA 2022	VA 2021	RA 2020
1/439000-757002	Subvention Eltern-Kind-Zentrum	2234	3234	27	0,00	0,00	700,00	0,00	0,00	700,00	0,00	0,00	700,00
SU 22 / 32	Summe Aufwendungen / Auszahlungen operative Gebarung				118.500,00	83.500,00	86.984,23	118.500,00	83.500,00	86.984,23	118.500,00	83.500,00	86.984,23
SA 0 / SA 1	(0) Nettoergebnis (21 - 22) / (1) Geldfluss operative Gebarung (31 - 32)				-118.500,00	-83.500,00	-86.984,23	-118.500,00	-83.500,00	-86.984,23	-118.500,00	-83.500,00	-86.984,23
SU 23	Summe Haushaltsrücklagen				0,00	0,00	0,00	0,00	0,00	0,00	0,00	0,00	0,00
SA00	Nettoergebnis nach Zuw./Entn. Haushaltsrücklagen (Saldo 0 +/- SU23)				-118.500,00	-83.500,00	-86.984,23	-118.500,00	-83.500,00	-86.984,23	-118.500,00	-83.500,00	-86.984,23
Investive Gebarung													
SU 33	Summe Einzahlungen investive Gebarung				0,00	0,00	0,00	0,00	0,00	0,00	0,00	0,00	0,00
SU 34	Summe Auszahlungen investive Gebarung				0,00	0,00	0,00	0,00	0,00	0,00	0,00	0,00	0,00
SA2	Saldo (2) Geldfluss aus der Investiven Gebarung (33 - 34)				0,00	0,00	0,00	0,00	0,00	0,00	0,00	0,00	0,00
SA3	Saldo (3) Nettofinanzierungssaldo (Saldo 1 + Saldo 2)				-118.500,00	-83.500,00	-86.984,23	-118.500,00	-83.500,00	-86.984,23	-118.500,00	-83.500,00	-86.984,23
Finanzierungstätigkeit													
SU 35	Summe Einzahlungen aus der Finanzierungstätigkeit				0,00	0,00	0,00	0,00	0,00	0,00	0,00	0,00	0,00
SU 36	Summe Auszahlungen aus der Finanzierungstätigkeit				0,00	0,00	0,00	0,00	0,00	0,00	0,00	0,00	0,00
SA4	Saldo (4) Geldfluss aus der Finanzierungstätigkeit (35 - 36)				0,00	0,00	0,00	0,00	0,00	0,00	0,00	0,00	0,00
SA5	Saldo (5) Geldfluss aus der voranschlagswirksamen Gebarung (Saldo 3 + Saldo 4)				-118.500,00	-83.500,00	-86.984,23	-118.500,00	-83.500,00	-86.984,23	-118.500,00	-83.500,00	-86.984,23
46	Familienpolitische Maßnahmen												
469	Sonstige Maßnahmen												
469000	Sonstige Maßnahmen												
Operative Gebarung													
SU 21 / 31	Summe Erträge / Einzahlungen operative Gebarung	2231	3231	26	10.000,00	10.000,00	11.036,90	10.000,00	10.000,00	11.036,90	10.000,00	10.000,00	11.036,90
1/469000-751000	Kosteners.a.Land												
	Mietzins+Annuitätenbeih												
1/469000-768000	Familienförderung	2234	3234	27	1.100,00	1.100,00	974,85	1.100,00	1.100,00	974,85	1.100,00	1.100,00	974,85
1/469000-768002	Kindergeld plus	2234	3234	27	5.000,00	5.000,00	2.000,00	5.000,00	5.000,00	2.000,00	5.000,00	5.000,00	2.000,00
1/469000-768003	Schulstarthilfe	2234	3234	27	5.000,00	5.000,00	5.100,00	5.000,00	5.000,00	5.100,00	5.000,00	5.000,00	5.100,00
1/469000-768004	Freizeitkarte	2234	3234	27	14.000,00	14.000,00	2.625,00	14.000,00	14.000,00	2.625,00	14.000,00	14.000,00	2.625,00
1/469000-768005	Pendlerförderung Studenten	2234	3234	27	4.800,00	4.800,00	4.422,13	4.800,00	4.800,00	4.422,13	4.800,00	4.800,00	4.422,13
1/469000-768006	Schul-Ticket - SchulPlus-Ticket	2234	3234	27	6.000,00	6.000,00	5.502,70	6.000,00	6.000,00	5.502,70	6.000,00	6.000,00	5.502,70
1/469000-768008	Förderung VVT Ticket Pendler u. Senioren	2234	3234	27	40.000,00	40.000,00	31.980,00	40.000,00	40.000,00	31.980,00	40.000,00	40.000,00	31.980,00
SU 22 / 32	Summe Aufwendungen / Auszahlungen operative Gebarung				85.900,00	85.900,00	63.641,58	85.900,00	85.900,00	63.641,58	85.900,00	85.900,00	63.641,58
SA 0 / SA 1	(0) Nettoergebnis (21 - 22) / (1) Geldfluss operative Gebarung (31 - 32)				-85.900,00	-85.900,00	-63.641,58	-85.900,00	-85.900,00	-63.641,58	-85.900,00	-85.900,00	-63.641,58
SU 23	Summe Haushaltsrücklagen				0,00	0,00	0,00	0,00	0,00	0,00	0,00	0,00	0,00
SA00	Nettoergebnis nach Zuw./Entn. Haushaltsrücklagen (Saldo 0 +/- SU23)				-85.900,00	-85.900,00	-63.641,58	-85.900,00	-85.900,00	-63.641,58	-85.900,00	-85.900,00	-63.641,58
Investive Gebarung													
SU 33	Summe Einzahlungen investive Gebarung				0,00	0,00	0,00	0,00	0,00	0,00	0,00	0,00	0,00
SU 34	Summe Auszahlungen investive Gebarung				0,00	0,00	0,00	0,00	0,00	0,00	0,00	0,00	0,00

Voranschlag 2022

Gemeinde Kernsteden

Ergebnis- und Finanzierungsvoranschlag Detailnachweis

	MVAG		MVAG		QU		Ergebnisvoranschlag		Finanzierungsvoranschlag	
	EH	FH	EH	FH	VA 2022	VA 2021	RA 2020	VA 2022	VA 2021	RA 2020
SA2								0,00	0,00	0,00
SA3								-85.900,00	-85.900,00	-63.551,58
Finanzierungstätigkeit										
SU 35								0,00	0,00	0,00
SU 36								0,00	0,00	0,00
SA4								0,00	0,00	0,00
SA5								-85.900,00	-85.900,00	-63.551,58
Wohnbauförderung										
48								0,00	0,00	0,00
480								0,00	0,00	0,00
480000								0,00	0,00	0,00
Operative Gebarung										
SU 21 / 31								0,00	0,00	0,00
1/480000-768000					2.000,00	2.000,00	2.000,00	2.000,00	2.000,00	2.000,00
SU 22 / 32								2.000,00	2.000,00	2.000,00
SA 0 / SA 1								-2.000,00	-2.000,00	-2.000,00
SU 23								0,00	0,00	0,00
SA00								-2.000,00	-2.000,00	0,00
Investive Gebarung										
SU 33								0,00	0,00	0,00
SU 34								0,00	0,00	0,00
SA2								0,00	0,00	0,00
SA3								-2.000,00	-2.000,00	0,00
Finanzierungstätigkeit										
SU 35								0,00	0,00	0,00
SU 36								0,00	0,00	0,00
SA4								0,00	0,00	0,00
SA5								-2.000,00	-2.000,00	0,00

		Ergebnisvoranschlag			Finanzierungsvoranschlag		
		VA 2022	VA 2021	RA 2020	VA 2022	VA 2021	RA 2020
		EH	FH	QU			

5 Gesundheit

51	Gesundheitsdienst						
510	Medizinische Bereichsversorgung						
510100	Gesundheitswesen Sprengelärzte						
	Operative Gebarung						
SU 21 / 31	Summe Erträge / Einzahlungen operative Gebarung	0,00	0,00	0,00	0,00	0,00	0,00
1/510100-752100	Lfd. Transferzahlungen an Gemeindeverbände	2231	3231	26	30.300,00	30.000,00	27.755,56
SU 22 / 32	Summe Aufwendungen / Auszahlungen operative Gebarung	30.300,00	30.000,00	27.755,56	30.300,00	30.000,00	27.755,56
SA 0 / SA 1	(0) Nettoergebnis (21 - 22) / (1) Geldfluss operative Gebarung (31 - 32)	-30.300,00	-30.000,00	-27.755,56	-30.300,00	-30.000,00	-27.755,56
SU 23	Summe Haushaltsrücklagen	0,00	0,00	0,00	0,00	0,00	0,00
SA00	Nettoergebnis nach Zuw./Entn. Haushaltsrücklagen (Saldo 0 +/- SU23)	-30.300,00	-30.000,00	-27.755,56			
	Investive Gebarung						
SU 33	Summe Einzahlungen investive Gebarung	0,00	0,00	0,00	0,00	0,00	0,00
SU 34	Summe Auszahlungen investive Gebarung	0,00	0,00	0,00	0,00	0,00	0,00
SA2	Saldo (2) Geldfluss aus der Investiven Gebarung (33 - 34)	0,00	0,00	0,00	0,00	0,00	0,00
SA3	Saldo (3) Nettofinanzierungssaldo (Saldo 1 + Saldo 2)				-30.300,00	-30.000,00	-27.755,56
	Finanzierungstätigkeit						
SU 35	Summe Einzahlungen aus der Finanzierungstätigkeit	0,00	0,00	0,00	0,00	0,00	0,00
SU 36	Summe Auszahlungen aus der Finanzierungstätigkeit	0,00	0,00	0,00	0,00	0,00	0,00
SA4	Saldo (4) Geldfluss aus der Finanzierungstätigkeit (35 - 36)	0,00	0,00	0,00	0,00	0,00	0,00
SA5	Saldo (5) Geldfluss aus der voranschlagswirksamen Gebarung (Saldo 3 + Saldo 4)				-30.300,00	-30.000,00	-27.755,56
512	Sonstige medizinische Beratung und Betreuung						
512000	Sonst. medizinische Beratung u. Betreuung						
	Operative Gebarung						
SU 21 / 31	Summe Erträge / Einzahlungen operative Gebarung	0,00	0,00	0,00	0,00	0,00	0,00
1/512000-751000	Hebammenbeitrag a. d. Land	2231	3231	26	100,00	100,00	25,22
SU 22 / 32	Summe Aufwendungen / Auszahlungen operative Gebarung	100,00	100,00	25,22	100,00	100,00	25,22
SA 0 / SA 1	(0) Nettoergebnis (21 - 22) / (1) Geldfluss operative Gebarung (31 - 32)	-100,00	-100,00	-25,22	-100,00	-100,00	-25,22
SU 23	Summe Haushaltsrücklagen	0,00	0,00	0,00	0,00	0,00	0,00
SA00	Nettoergebnis nach Zuw./Entn. Haushaltsrücklagen (Saldo 0 +/- SU23)	-100,00	-100,00	-25,22			
	Investive Gebarung						
SU 33	Summe Einzahlungen investive Gebarung	0,00	0,00	0,00	0,00	0,00	0,00
SU 34	Summe Auszahlungen investive Gebarung	0,00	0,00	0,00	0,00	0,00	0,00
SA2	Saldo (2) Geldfluss aus der Investiven Gebarung (33 - 34)	0,00	0,00	0,00	0,00	0,00	0,00
SA3	Saldo (3) Nettofinanzierungssaldo (Saldo 1 + Saldo 2)				-100,00	-100,00	-25,22

Voranschlag 2022

Gemeinde Kermaten

Ergebnis- und Finanzierungsvoranschlag Detailnachweis

	MVAG		MVAG QU		Ergebnisvoranschlag		Finanzierungsvoranschlag		RA 2020	RA 2020	
	EH	FH	EH	FH	VA 2022	VA 2021	VA 2022	VA 2021			
Finanzierungstätigkeit											
SU 35										0,00	0,00
SU 36										0,00	0,00
SA4										0,00	0,00
SA5										-100,00	-100,00
516											
516000											
Operative Gebarung											
2/516000+861000					2121	3121	15			4.000,00	3.000,00
SU 21 / 31										5.620,41	5.620,41
1/516000-729000										4.000,00	4.000,00
SU 22 / 32					2225	3225	24			9.000,00	8.000,00
SA 0 / SA 1										9.000,00	8.000,00
SU 23										-5.000,00	-5.000,00
SA00										0,00	0,00
Investive Gebarung										-5.000,00	-5.000,00
SU 33										0,00	0,00
SU 34										0,00	0,00
SA2										0,00	0,00
SA3										0,00	0,00
Finanzierungstätigkeit										-5.000,00	-5.000,00
SU 35										0,00	0,00
SU 36										0,00	0,00
SA4										0,00	0,00
SA5										-5.000,00	-5.000,00
519											
519000											
Operative Gebarung											
SU 21 / 31										0,00	0,00
1/519000-728100										0,00	0,00
1/519000-729000										800,00	800,00
SU 22 / 32										800,00	800,00
SA 0 / SA 1										800,00	800,00
SU 23										-800,00	-800,00
Summe Haushaltsrücklagen										0,00	0,00
Finanzierungsvoranschlag											
SU 35										0,00	0,00
SU 36										0,00	0,00
SA4										0,00	0,00
SA5										-5.000,00	-5.000,00
519											
519000											
Operative Gebarung											
SU 21 / 31										0,00	0,00
1/519000-728100										0,00	0,00
1/519000-729000										800,00	800,00
SU 22 / 32										800,00	800,00
SA 0 / SA 1										800,00	800,00
SU 23										-800,00	-800,00
Summe Haushaltsrücklagen										0,00	0,00
Finanzierungsvoranschlag											
SU 35										0,00	0,00
SU 36										0,00	0,00
SA4										0,00	0,00
SA5										-5.000,00	-5.000,00
519											
519000											
Operative Gebarung											
SU 21 / 31										0,00	0,00
1/519000-728100										0,00	0,00
1/519000-729000										800,00	800,00
SU 22 / 32										800,00	800,00
SA 0 / SA 1										800,00	800,00
SU 23										-800,00	-800,00
Summe Haushaltsrücklagen										0,00	0,00

Voranschlag 2022

Gemeinde Karmaten

Ergebnis- und Finanzierungsvoranschlag Detailnachweis

	MVAG			Ergebnisvoranschlag			Finanzierungsvoranschlag		
	EH	FH	QU	VA 2022	VA 2021	RA 2020	VA 2022	VA 2021	RA 2020
SA00				-800,00	-800,00	-15.799,00			
Nettoergebnis nach Zuw./Entn. Haushaltsrücklagen (Saldo 0 +/- SU23)									
Investive Gebarung									
SU 33							0,00	0,00	0,00
SU 34							0,00	0,00	0,00
SA2							0,00	0,00	0,00
SA3							-800,00	-800,00	-15.000,00
Finanzierungstätigkeit									
SU 35							0,00	0,00	0,00
SU 36							0,00	0,00	0,00
SA4							0,00	0,00	0,00
SA5							-800,00	-800,00	-15.000,00
Summe Einzahlungen aus der Finanzierungstätigkeit									
Summe Auszahlungen aus der Finanzierungstätigkeit									
Saldo (4) Geldfluss aus der Finanzierungstätigkeit (35 – 36)									
Saldo (5) Geldfluss aus der voranschlagswirksamen Gebarung (Saldo 3 + Saldo 4)									
Umweltschutz									
52									
520									
620000									
Operative Gebarung									
SU 21 / 31							0,00	0,00	0,00
1/520000-728900							0,00	0,00	36.646,21
1/520000-729001							2.000,00	0,00	1.940,27
1/520000-757000							300,00	300,00	300,00
1/520000-777000							0,00	0,00	10.000,00
Summe Aufwendungen / Auszahlungen operative Gebarung									
(0) Nettoergebnis (21 - 22) / (1) Geldfluss operative Gebarung (31 – 32)									
SU 23							0,00	0,00	0,00
SA00							-2.300,00	-300,00	-48.886,48
Nettoergebnis nach Zuw./Entn. Haushaltsrücklagen (Saldo 0 +/- SU23)									
Investive Gebarung									
SU 33							0,00	0,00	0,00
1/520000-777000							0,00	0,00	10.000,00
Kapitaltransfers an private Organisationen ohne Erwerbszweck									
SU 34							0,00	0,00	0,00
SA2							0,00	0,00	0,00
SA3							-2.300,00	-300,00	-48.886,48
Summe Einzahlungen investive Gebarung									
Summe Auszahlungen investive Gebarung									
Saldo (2) Geldfluss aus der Investiven Gebarung (33 – 34)									
Saldo (3) Nettofinanzierungssaldo (Saldo 1 + Saldo 2)									
Finanzierungstätigkeit									
SU 35							0,00	0,00	0,00
SU 36							0,00	0,00	0,00
SA4							0,00	0,00	0,00
Summe Einzahlungen aus der Finanzierungstätigkeit									
Summe Auszahlungen aus der Finanzierungstätigkeit									
Saldo (4) Geldfluss aus der Finanzierungstätigkeit (35 – 36)									

Voranschlag 2022

Gemeinde Kernmaten

Ergebnis- und Finanzierungsvoranschlag Detailnachweis

	Ergebnisvoranschlag				Finanzierungsvoranschlag			
	MVAG	MVAG	QU		VA 2022	VA 2021	RA 2020	RA 2020
	EH	FH						
SA5	Saldo (5) Geldfluss aus der voranschlagswirksamen Gebarung (Saldo 3 + Saldo 4)				-2.300,00	-300,00		-48.897,44
522	Reinhaltung der Luft							
522000	Reinhaltung der Luft							
Operative Gebarung								
SU 21 / 31	Summe Erträge / Einzahlungen operative Gebarung				0,00	0,00	0,00	0,00
1/522000-728900	Entgelte für sonstige Leistungen 2225 3225 24				0,00	0,00	59.785,20	59.785,20
SU 22 / 32	Summe Aufwendungen / Auszahlungen operative Gebarung				0,00	0,00	59.785,20	59.785,20
SA 0 / SA 1	(0) Nettoergebnis (21 - 22) / (1) Geldfluss operative Gebarung (31 - 32)				0,00	0,00	-59.785,20	-59.785,20
SU 23	Summe Haushaltsrücklagen				0,00	0,00	0,00	0,00
SA00	Nettoergebnis nach Zuw./Entn. Haushaltsrücklagen (Saldo 0 +/- SU23)				0,00	0,00	-59.785,20	0,00
Investive Gebarung								
SU 33	Summe Einzahlungen investive Gebarung							0,00
SU 34	Summe Auszahlungen investive Gebarung							0,00
SA2	Saldo (2) Geldfluss aus der Investiven Gebarung (33 - 34)							0,00
SA3	Saldo (3) Nettofinanzierungssaldo (Saldo 1 + Saldo 2)							0,00
Finanzierungstätigkeit								
SU 35	Summe Einzahlungen aus der Finanzierungstätigkeit				0,00	0,00	0,00	0,00
SU 36	Summe Auszahlungen aus der Finanzierungstätigkeit				0,00	0,00	0,00	0,00
SA4	Saldo (4) Geldfluss aus der Finanzierungstätigkeit (35 - 36)				0,00	0,00	0,00	0,00
SA5	Saldo (5) Geldfluss aus der voranschlagswirksamen Gebarung (Saldo 3 + Saldo 4)				0,00	0,00	0,00	-59.785,20
527	Müllbeseitigung							
527000	Müllbeseitigung -Umweltschutzmaßnahmen							
Operative Gebarung								
SU 21 / 31	Summe Erträge / Einzahlungen operative Gebarung				0,00	0,00	0,00	0,00
1/527000-757001	Förderung d.Müllbeseitigung-Dorfrei n. 2234 3234 27				3.000,00	3.000,00	192,84	192,84
SU 22 / 32	Summe Aufwendungen / Auszahlungen operative Gebarung				3.000,00	3.000,00	192,84	192,84
SA 0 / SA 1	(0) Nettoergebnis (21 - 22) / (1) Geldfluss operative Gebarung (31 - 32)				3.000,00	-3.000,00	-192,84	-192,84
SU 23	Summe Haushaltsrücklagen				0,00	0,00	0,00	0,00
SA00	Nettoergebnis nach Zuw./Entn. Haushaltsrücklagen (Saldo 0 +/- SU23)				-3.000,00	-3.000,00	-192,84	0,00
Investive Gebarung								
SU 33	Summe Einzahlungen investive Gebarung							0,00
SU 34	Summe Auszahlungen investive Gebarung							0,00
SA2	Saldo (2) Geldfluss aus der Investiven Gebarung (33 - 34)							0,00
SA3	Saldo (3) Nettofinanzierungssaldo (Saldo 1 + Saldo 2)							0,00
Finanzierungstätigkeit								
SU 35	Summe Einzahlungen aus der Finanzierungstätigkeit				0,00	0,00	0,00	0,00

Voranschlag 2022

Gemeinde Kernaten

Ergebnis- und Finanzierungsvoranschlag Detailnachweis

	MVAG			Ergebnisvoranschlag			Finanzierungsvoranschlag		
	EH	FH	QU	VA 2022	VA 2021	RA 2020	VA 2022	VA 2021	RA 2020
SU 36							0,00	0,00	0,00
SA4							0,00	0,00	0,00
SA5							-3.000,00	-3.000,00	-192,84
Summe Auszahlungen aus der Finanzierungstätigkeit									
Saldo (4) Geldfluss aus der Finanzierungstätigkeit (35 – 36)									
Saldo (5) Geldfluss aus der voranschlagswirksamen Gebarung (Saldo 3 + Saldo 4)									
528									
528000									
Operative Gebarung									
2/528000+828000	2116	3116	18	5.000,00	5.000,00	5.165,15	5.000,00	5.000,00	5.165,15
2/528000+829000	2116	3116	18	6.500,00	6.500,00	6.680,00	6.500,00	6.500,00	6.680,00
2/528000+862100	2121	3121	15	20.000,00	20.000,00	20.657,31	20.000,00	20.000,00	22.295,78
SU 21 / 31				31.500,00	31.500,00	32.502,46	31.500,00	31.500,00	34.140,93
1/528000-400000	2221	3221	23	100,00	100,00	116,96	100,00	100,00	116,96
1/528000-600000	2222	3222	24	900,00	900,00	844,61	900,00	900,00	844,61
1/528000-614000	2224	3224	24	500,00	500,00	0,00	500,00	500,00	0,00
1/528000-720700	2225	3225	24	4.800,00	4.800,00	4.800,00	4.800,00	4.800,00	4.800,00
1/528000-728000	2225	3225	24	30.000,00	30.000,00	31.767,23	30.000,00	30.000,00	31.458,12
SU 22 / 32				36.300,00	36.300,00	37.528,80	36.300,00	36.300,00	37.219,69
SA 0 / SA 1				-4.800,00	-4.800,00	-5.026,34	-4.800,00	-4.800,00	-3.078,76
SU 23				0,00	0,00	0,00	0,00	0,00	0,00
SA00				-4.800,00	-4.800,00	-5.026,34	-4.800,00	-4.800,00	-3.078,76
Investive Gebarung									
SU 33							0,00	0,00	0,00
SU 34							0,00	0,00	0,00
SA2							0,00	0,00	0,00
SA3							-4.800,00	-4.800,00	-3.078,76
Finanzierungstätigkeit									
SU 35							0,00	0,00	0,00
SU 36							0,00	0,00	0,00
SA4							0,00	0,00	0,00
SA5							-4.800,00	-4.800,00	-3.078,76
Summe Einzahlungen aus der Finanzierungstätigkeit									
Summe Auszahlungen aus der Finanzierungstätigkeit									
Saldo (4) Geldfluss aus der Finanzierungstätigkeit (35 – 36)									
Saldo (5) Geldfluss aus der voranschlagswirksamen Gebarung (Saldo 3 + Saldo 4)									
53									
530									
530000									
Retfungs- und Warndienste									
Retfungsdienste									
Retfungsdienste									
Operative Gebarung				0,00	0,00	0,00	0,00	0,00	0,00
SU 21 / 31				0,00	0,00	0,00	0,00	0,00	0,00

Voranschlag 2022

Gemeinde Kernmaten

Ergebnis- und Finanzierungsvoranschlag Detailnachweis

	MVAG		MHAG		QU		Ergebnisvoranschlag		Finanzierungsvoranschlag		
	EH	FH	2231	3231	26	VA 2022	VA 2021	RA 2020	VA 2022	VA 2021	RA 2020
1/530000-751000						27.600,00	28.600,00	27.546,07	27.600,00	28.600,00	27.546,07
SU 22 / 32						27.600,00	28.600,00	27.546,07	27.600,00	28.600,00	27.546,07
SA 0 / SA 1						-27.600,00	-28.600,00	-27.546,07	-27.600,00	-28.600,00	-27.546,07
SU 23						0,00	0,00	0,00	0,00	0,00	0,00
SA00						-27.600,00	-28.600,00	-27.546,07	-27.600,00	-28.600,00	-27.546,07
Investive Gebarung											
SU 33									0,00	0,00	0,00
SU 34									0,00	0,00	0,00
SA2									0,00	0,00	0,00
SA3									-27.600,00	-28.600,00	-27.546,07
Finanzierungstätigkeit											
SU 35									0,00	0,00	0,00
SU 36									0,00	0,00	0,00
SA4									0,00	0,00	0,00
SA5									-27.600,00	-28.600,00	-27.546,07
Krankenanstalten anderer Rechtsträger											
560											
560000											
Operative Gebarung											
SU 21 / 31						0,00	0,00	0,00	0,00	0,00	0,00
1/560000-751000						97.000,00	91.000,00	82.629,84	97.000,00	91.000,00	82.629,84
SU 22 / 32						97.000,00	91.000,00	82.629,84	97.000,00	91.000,00	82.629,84
SA 0 / SA 1						-97.000,00	-91.000,00	-82.629,84	-97.000,00	-91.000,00	-82.629,84
SU 23						0,00	0,00	0,00	0,00	0,00	0,00
SA00						-97.000,00	-91.000,00	-82.629,84	-97.000,00	-91.000,00	-82.629,84
Investive Gebarung											
SU 33									0,00	0,00	0,00
SU 34									0,00	0,00	0,00
SA2									0,00	0,00	0,00
SA3									-97.000,00	-91.000,00	-82.629,84
Finanzierungstätigkeit											
SU 35									0,00	0,00	0,00
SU 36									0,00	0,00	0,00
SA4									0,00	0,00	0,00

SA5	Beschreibung	Ergebnisvoranschlag			Finanzierungsvoranschlag		
		VA 2022	VA 2021	RA 2020	VA 2022	VA 2021	RA 2020
	Saldo (5) Geldfluss aus der voranschlagswirksamen Gebarung (Saldo 3 + Saldo 4)						-82.629,84
58	Veterinärmedizin						
581	Maßnahmen der Veterinärmedizin						
581000	Maßnahmen der Veterinärmedizin						
	Operative Gebarung						
SU 21 / 31	Summe Erträge / Einzahlungen operative Gebarung	0,00	0,00	0,00	0,00	0,00	0,00
1/581000-757000	Laufende Transferzahlungen an priva	600,00	600,00	592,80	600,00	600,00	592,80
	Organisatoren ohne Erwerbszweck						
SU 22 / 32	Summe Aufwendungen / Auszahlungen operative Gebarung	600,00	600,00	592,80	600,00	600,00	592,80
SA 0 / SA 1	(0) Nettoergebnis (21 - 22) / (1) Geldfluss operative Gebarung (31 - 32)	-600,00	-600,00	-592,80	-600,00	-600,00	-592,80
SU 23	Summe Haushaltsrücklagen	0,00	0,00	0,00	0,00	0,00	0,00
SA00	Nettoergebnis nach Zuw./Entrn. Haushaltsrücklagen (Saldo 0 +/- SU23)	-600,00	-600,00	-592,80	-600,00	-600,00	-592,80
	Investive Gebarung						
SU 33	Summe Einzahlungen investive Gebarung	0,00	0,00	0,00	0,00	0,00	0,00
SU 34	Summe Auszahlungen investive Gebarung	0,00	0,00	0,00	0,00	0,00	0,00
SA2	Saldo (2) Geldfluss aus der investiven Gebarung (33 - 34)	0,00	0,00	0,00	0,00	0,00	0,00
SA3	Saldo (3) Nettofinanzierungssaldo (Saldo 1 + Saldo 2)	-600,00	-600,00	-592,80	-600,00	-600,00	-592,80
	Finanzierungstätigkeit						
SU 35	Summe Einzahlungen aus der Finanzierungstätigkeit	0,00	0,00	0,00	0,00	0,00	0,00
SU 36	Summe Auszahlungen aus der Finanzierungstätigkeit	0,00	0,00	0,00	0,00	0,00	0,00
SA4	Saldo (4) Geldfluss aus der Finanzierungstätigkeit (35 - 36)	0,00	0,00	0,00	0,00	0,00	0,00
SA5	Saldo (5) Geldfluss aus der voranschlagswirksamen Gebarung (Saldo 3 + Saldo 4)	-600,00	-600,00	-592,80	-600,00	-600,00	-592,80
59	Gesundheit, Sonstiges						
590	Krankenanstaltenfonds						
590000	Krankenanstalten-Zusammenarbeitsfonds						
	Operative Gebarung						
SU 21 / 31	Summe Erträge / Einzahlungen operative Gebarung	0,00	0,00	0,00	0,00	0,00	0,00
1/590000-751000	Krankenanstalten Länderfonds	644.000,00	603.600,00	547.751,88	644.000,00	603.600,00	547.751,88
SU 22 / 32	Summe Aufwendungen / Auszahlungen operative Gebarung	644.000,00	603.600,00	547.751,88	644.000,00	603.600,00	547.751,88
SA 0 / SA 1	(0) Nettoergebnis (21 - 22) / (1) Geldfluss operative Gebarung (31 - 32)	-644.000,00	-603.600,00	-547.751,88	-644.000,00	-603.600,00	-547.751,88
SU 23	Summe Haushaltsrücklagen	0,00	0,00	0,00	0,00	0,00	0,00
SA00	Nettoergebnis nach Zuw./Entrn. Haushaltsrücklagen (Saldo 0 +/- SU23)	-644.000,00	-603.600,00	-547.751,88	-644.000,00	-603.600,00	-547.751,88
	Investive Gebarung						
SU 33	Summe Einzahlungen investive Gebarung	0,00	0,00	0,00	0,00	0,00	0,00

	MVAG		MVAG		QU		Ergebnisvoranschlag		Finanzierungsvoranschlag	
	EH	FH	EH	FH	VA 2022	VA 2021	RA 2020	VA 2022	VA 2021	RA 2020
SU 34										
SA2								0,00	0,00	0,00
SA3								0,00	0,00	0,00
								-644.000,00	-603.600,00	-547.751,88
Finanzierungstätigkeit										
SU 35								0,00	0,00	0,00
SU 36								0,00	0,00	0,00
SA4								0,00	0,00	0,00
SA5								-644.000,00	-603.600,00	-547.751,88

Summe Auszahlungen investive Gebarung

Saldo (2) Geldfluss aus der Investiven Gebarung (33 – 34)

Saldo (3) Nettofinanzierungssaldo (Saldo 1 + Saldo 2)

Summe Einzahlungen aus der Finanzierungstätigkeit

Summe Auszahlungen aus der Finanzierungstätigkeit

Saldo (4) Geldfluss aus der Finanzierungstätigkeit (35 – 36)

Saldo (5) Geldfluss aus der voranschlagswirksamen Gebarung (Saldo 3 + Saldo 4)

	MVAG	MVAG	QU	Ergebnisvoranschlag		Finanzierungsvoranschlag		RA 2020		
				EH	FH	VA 2022	VA 2021		VA 2022	VA 2021
6 Straßen- und Wasserbau, Verkehr										
61										
612										
612000										
Operative Gebarung										
2/612000+808000	2116	3115	16	200,00	424,85	200,00	200,00	446,85		
2/612000+811000	2115	3115	14	5.400,00	5.348,16	5.400,00	5.400,00	5.348,16		
2/612000+811001	2115	3115	14	4.700,00	4.660,56	4.700,00	4.700,00	4.660,56		
2/612000+813000	2127			18.300,00	12.121,21	0,00	0,00	0,00		
2/612000+816700	2114	3114	13	17.800,00	17.800,00	17.800,00	17.800,00	17.800,00		
2/612000+868000	2124	3124	16	20.000,00	16.401,11	20.000,00	20.000,00	16.401,11		
2/612000+871100	2121	3121	33	49.900,00	117.070,00	49.900,00	49.900,00	117.070,00		
SU 21 / 31	116.300,00	173.825,89		110.100,00	173.825,89	98.000,00	98.000,00	161.726,68		
1/612000-400000	2221	3221	23	1.000,00	1.160,89	1.000,00	1.000,00	1.160,89		
1/612000-413000	2221	3221	23	500,00	987,93	500,00	2.000,00	987,93		
1/612000-452000	2221	3221	23	8.000,00	3.766,29	8.000,00	8.000,00	3.323,87		
1/612000-511000	2211	3211	20	141.400,00	132.595,09	141.400,00	138.300,00	132.595,09		
1/612000-580000	2212	3212	20	3.000,00	3.980,36	3.000,00	3.500,00	3.980,36		
1/612000-582000	2212	3212	20	29.100,00	28.125,53	29.100,00	29.300,00	28.125,53		
1/612000-590900	2212	3212	20	400,00	400,00	400,00	400,00	400,00		
1/612000-591000	2214			1.300,00	1.277,44	0,00	0,00	0,00		
1/612000-592000	2214			500,00	577,96	300,00	0,00	0,00		
1/612000-593000	2214			0,00	8.447,27	0,00	0,00	0,00		
1/612000-611000	2224	3224	24	20.000,00	47.807,76	30.000,00	30.000,00	48.779,76		
1/612000-616000	2224	3224	24	0,00	5.768,13	0,00	0,00	5.768,13		
1/612000-617000	2224	3224	24	12.000,00	0,00	12.000,00	12.000,00	0,00		
1/612000-618000	2224	3224	24	1.000,00	585,51	1.000,00	1.000,00	585,51		
1/612000-650000	2241	3241	25	1.000,00	1.088,67	1.000,00	1.000,00	1.088,67		
1/612000-670000	2222	3222	24	3.700,00	4.725,38	3.700,00	3.700,00	4.725,38		
1/612000-680000	2226			219.200,00	211.507,99	206.200,00	0,00	0,00		
1/612000-700000	2223	3223	24	6.700,00	6.270,00	6.500,00	6.500,00	6.270,00		
1/612000-710000	2225	3225	24	600,00	360,00	600,00	600,00	360,00		
1/612000-728000	2225	3225	24	5.000,00	5.657,51	5.000,00	5.000,00	5.657,51		
1/612000-728900	2225	3225	24	0,00	6.358,37	0,00	0,00	6.358,37		

Voranschlag 2022

Gemeinde Kernaiten

Ergebnis- und Finanzierungsvoranschlag Detailnachweis

	MVAG			Ergebnisvoranschlag			Finanzierungsvoranschlag		
	EH	FH	QU	VA 2022	VA 2021	RA 2020	VA 2022	VA 2021	RA 2020
1/612000-728901	2225	3225	24	0,00	15.000,00	0,00	0,00	15.000,00	0,00
1/612000-729900	2225	3225	24	200.000,00	0,00	0,00	200.000,00	0,00	0,00
SU 22 / 32				654.400,00	465.500,00	471.448,08	433.400,00	257.300,00	250.167,00
SA 0 / SA 1				-538.100,00	-355.400,00	-297.622,19	-335.400,00	-159.300,00	-88.440,32
SU 23				0,00	0,00	0,00	0,00	0,00	0,00
SA00				-538.100,00	-355.400,00	-297.622,19	0,00	0,00	0,00
Investive Gebarung				0,00	0,00	0,00	0,00	0,00	0,00
2/612000+301000	3331	33	33	0,00	0,00	0,00	0,00	125.000,00	0,00
SU 33				0,00	0,00	0,00	0,00	125.000,00	0,00
1/612000-002000	3412	40	40	0,00	0,00	0,00	20.000,00	20.000,00	517.125,47
1/612000-040000	3414	41	41	0,00	0,00	0,00	6.600,00	0,00	23.615,80
SU 34				0,00	0,00	0,00	26.600,00	20.000,00	540.741,27
SA2							-26.600,00	105.000,00	-540.741,27
SA3							-362.000,00	-54.300,00	-629.181,59
Finanzierungstätigkeit				0,00	0,00	0,00	0,00	0,00	0,00
SU 35							30.200,00	30.000,00	29.841,73
1/612000-346000	3614	65	65	0,00	0,00	0,00	30.200,00	30.000,00	29.841,73
SU 36				0,00	0,00	0,00	30.200,00	30.000,00	29.841,73
SA4							-30.200,00	-30.000,00	-29.841,73
SA5							-392.200,00	-84.300,00	-659.023,32
612011				200.000,00	0,00	0,00	200.000,00	0,00	0,00
Operative Gebarung				200.000,00	0,00	0,00	200.000,00	0,00	0,00
2/612011+829900	2116	3116	18	200.000,00	0,00	0,00	200.000,00	0,00	0,00
SU 21 / 31				200.000,00	0,00	0,00	200.000,00	0,00	0,00
SU 22 / 32				0,00	0,00	0,00	0,00	0,00	0,00
SA 0 / SA 1				200.000,00	0,00	0,00	200.000,00	0,00	0,00
SU 23				0,00	0,00	0,00	0,00	0,00	0,00
SA00				200.000,00	0,00	0,00	0,00	0,00	0,00
Investive Gebarung				0,00	0,00	0,00	1.400.000,00	1.700.000,00	0,00
2/612011+301000	3331	33	33	0,00	0,00	0,00	1.400.000,00	1.700.000,00	0,00
SU 33				0,00	0,00	0,00	1.400.000,00	1.700.000,00	0,00
1/612011-002000	3412	40	40	0,00	0,00	0,00	2.000.000,00	2.000.000,00	0,00
SU 34				2.000.000,00	2.000.000,00	2.000.000,00	2.000.000,00	2.000.000,00	0,00
SA2							-600.000,00	-300.000,00	0,00
SA3							-400.000,00	-300.000,00	0,00

	MVAG		MVAQ		QU		Ergebnisvoranschlag		Finanzierungsvoranschlag			
	EH	FH					VA 2022	VA 2021	RA 2020	VA 2022	VA 2021	RA 2020
Finanzierungstätigkeit												
2/612011+346900			3514	55			0,00	0,00	0,00	400.000,00	300.000,00	0,00
Investitionsdarlehen von Finanzunternehmen												
SU 35										400.000,00	300.000,00	0,00
Summe Einzahlungen aus der Finanzierungstätigkeit										400.000,00	300.000,00	0,00
SU 36										0,00	0,00	0,00
Summe Auszahlungen aus der Finanzierungstätigkeit										0,00	0,00	0,00
SA 4										400.000,00	300.000,00	0,00
Saldo (4) Geldfluss aus der Finanzierungstätigkeit (35 – 36)										400.000,00	300.000,00	0,00
SA 5										0,00	0,00	0,00
Saldo (5) Geldfluss aus der voranschlagswirksamen Gebarung (Saldo 3 + Saldo 4)										0,00	0,00	0,00
616												
Sonstige Straßen und Wege												
616000												
Sonstige Straßen und Wege												
Operative Gebarung												
SU 21 / 31							0,00	0,00	0,00	0,00	0,00	0,00
Summe Erträge / Einzahlungen operative Gebarung							0,00	0,00	1.052,45	0,00	0,00	1.052,45
1/616000-728000							2225	3225	24			
Radwegstudie												
1/616000-772000							2231	43				
Kapitaltransferzahlungen an Gdn												
SU 22 / 32							0,00	34.000,00	35.052,45	0,00	0,00	1.052,45
Summe Aufwendungen / Auszahlungen operative Gebarung							0,00	34.000,00	35.052,45	0,00	0,00	-1.052,45
SA 0 / SA 1							0,00	-34.000,00	-35.052,45	0,00	0,00	-1.052,45
(0) Nettoergebnis (21 - 22) / (1) Geldfluss operative Gebarung (31 – 32)							0,00	-34.000,00	-35.052,45	0,00	0,00	-1.052,45
SU 23							0,00	0,00	0,00	0,00	0,00	0,00
Summe Haushaltsrücklagen												
SA 00							0,00	-34.000,00	-35.052,45	0,00	0,00	0,00
Nettoergebnis nach Zuw./Entn. Haushaltsrücklagen (Saldo 0 +/- SU23)												
Investive Gebarung												
SU 33							0,00	0,00	0,00	0,00	0,00	0,00
Summe Einzahlungen investive Gebarung												
1/616000-772000												
Kapitaltransferzahlungen an Gdn												
SU 34												
Summe Auszahlungen investive Gebarung												
SA 2												
Saldo (2) Geldfluss aus der Investiven Gebarung (33 – 34)												
SA 3												
Saldo (3) Nettofinanzierungssaldo (Saldo 1 + Saldo 2)												
Finanzierungstätigkeit												
SU 35												
Summe Einzahlungen aus der Finanzierungstätigkeit												
SU 36												
Summe Auszahlungen aus der Finanzierungstätigkeit												
SA 4												
Saldo (4) Geldfluss aus der Finanzierungstätigkeit (35 – 36)												
SA 5												
Saldo (5) Geldfluss aus der voranschlagswirksamen Gebarung (Saldo 3 + Saldo 4)												
616010												
Radweg												
Operative Gebarung												
2/616010+813000												
Erträge aus der Auflösung von Investitionszuschüssen (Kapitaltransfers)												
SU 21 / 31							11.500,00	0,00	0,00	0,00	0,00	0,00
Summe Erträge / Einzahlungen operative Gebarung							11.500,00	0,00	0,00	0,00	0,00	0,00
1/616010-680000												
Planmäßige Abschreibung												
SU 22 / 32							12.600,00	0,00	0,00	0,00	0,00	0,00
Summe Aufwendungen / Auszahlungen operative Gebarung							12.600,00	0,00	0,00	0,00	0,00	0,00
SA 0 / SA 1							-1.100,00	0,00	0,00	0,00	0,00	0,00
(0) Nettoergebnis (21 - 22) / (1) Geldfluss operative Gebarung (31 – 32)							-1.100,00	0,00	0,00	0,00	0,00	0,00

Voranschlag 2022

Gemeinde Kematen

Ergebnis- und Finanzierungsvoranschlag Detailnachweis

	MVAG		MHAG		QU		Ergebnisvoranschlag		Finanzierungsvoranschlag	
	EH	FH	EH	FH	VA 2022	VA 2021	RA 2020	VA 2022	VA 2021	RA 2020
SU 23										
SA00					0,00	0,00	0,00	0,00	0,00	0,00
Investive Gebarung										
2/616010+301000		3331	33		0,00	0,00	0,00	0,00	560.000,00	0,00
2/616010+302000		3331	33		0,00	0,00	0,00	0,00	55.000,00	0,00
2/616010+307000		3334	34		0,00	0,00	0,00	0,00	75.000,00	75.000,00
SU 33				3412	40					
1/616010-002000						0,00	0,00	0,00	690.000,00	75.000,00
SU 34										
SA2						0,00	0,00	0,00	850.000,00	280.553,24
SA3						0,00	0,00	0,00	850.000,00	280.553,24
Finanzierungstätigkeit										
SU 35									0,00	0,00
SU 36									0,00	0,00
SA4									0,00	0,00
SA5									0,00	0,00
617									0,00	0,00
617000									0,00	0,00
Operative Gebarung										
SU 21 / 31										
1/617000-400000		2221	3221	23	0,00	0,00	0,00	0,00	0,00	0,00
1/617000-400100		2221	3221	23	3.000,00	3.000,00	1.304,88	3.000,00	3.000,00	1.304,88
1/617000-510000		2211	3211	20	500,00	500,00	358,99	500,00	500,00	358,99
1/617000-580000		2212	3212	20	0,00	0,00	1.585,92	0,00	0,00	1.585,92
1/617000-582000		2212	3212	20	0,00	0,00	61,86	0,00	0,00	61,86
1/617000-600000		2222	3222	24	4.000,00	3.000,00	3.673,79	4.000,00	3.000,00	3.673,79
1/617000-600001		2222	3222	24	0,00	1.800,00	0,00	0,00	1.800,00	0,00
1/617000-614000		2224	3224	24	1.000,00	500,00	695,16	1.000,00	500,00	13,88
1/617000-614900		2224	3224	24	0,00	0,00	12.632,73	0,00	0,00	12.632,73
1/617000-630000		2222	3222	24	800,00	800,00	726,20	800,00	800,00	670,40
1/617000-670000		2222	3222	24	1.600,00	1.500,00	1.481,67	1.600,00	1.500,00	1.481,67
1/617000-680000		2226	3226	24	6.600,00	7.200,00	14.997,73	6.600,00	7.200,00	14.997,73

Voranschlag 2022

Gemeinde Kematen

Ergebnis- und Finanzierungsvoranschlag Detailnachweis

	MVAG			Ergebnisvoranschlag			Finanzierungsvoranschlag		
	EH	FH	QU	VA 2022	VA 2021	RA 2020	VA 2022	VA 2021	RA 2020
1/617000-711000		2225	3225	24	200,00	248,54	300,00	200,00	248,54
	Gebühren für die Benützung v. Gde-Einrichtungen gem. FAG								
1/617000-720700		2225	3225	24	1.000,00	1.000,00	1.000,00	1.000,00	1.000,00
	Vergütung zwischen Verwaltungszweigen Umb. auf 7207								
SU 22 / 32					18.800,00	39.083,34	12.200,00	12.300,00	23.348,53
SA 0 / SA 1					-18.800,00	-39.083,34	-12.200,00	-12.300,00	-23.348,53
SU 23					0,00	0,00	0,00	0,00	0,00
SA00					-18.800,00	-39.083,34			
	Nettoergebnis nach Zuw./Entn. Haushaltsrücklagen (Saldo 0 +/- SU23)								
Investive Gebarung									
SU 33							0,00	0,00	0,00
1/617000-042000		3415	41		0,00	0,00	0,00	0,00	8.511,59
	Arbeits-, Betriebs- und Geschäftsausstattung								
SU 34					0,00	0,00	0,00	0,00	8.511,59
SA2					0,00	0,00	0,00	0,00	-8.511,59
SA3					0,00	0,00	-12.200,00	-12.300,00	-31.860,12
	Summe Auszahlungen investive Gebarung								
	Saldo (2) Geldfluss aus der Investiven Gebarung (33 - 34)								
	Saldo (3) Nettofinanzierungssaldo (Saldo 1 + Saldo 2)								
Finanzierungstätigkeit									
SU 35					0,00	0,00	0,00	0,00	0,00
SU 36					0,00	0,00	0,00	0,00	0,00
SA4					0,00	0,00	0,00	0,00	0,00
SA5					-12.200,00	-12.300,00	-12.200,00	-12.300,00	-31.860,12
	Summe Einzahlungen aus der Finanzierungstätigkeit								
	Summe Auszahlungen aus der Finanzierungstätigkeit								
	Saldo (4) Geldfluss aus der Finanzierungstätigkeit (35 - 36)								
	Saldo (5) Geldfluss aus der voranschlagswirksamen Gebarung (Saldo 3 + Saldo 4)								
63									
631									
631000									
	Schutzwasserbau								
	Konkurrenzwässer								
	Schutzwasserbau								
Operative Gebarung									
SU 21 / 31					0,00	0,00	0,00	0,00	0,00
1/631000-618001		2224	3224	24	0,00	66,00	0,00	0,00	72,00
	Hochwasserschutz								
1/631000-728900		2225	3225	24	0,00	17.561,65	0,00	0,00	17.561,65
	Ertgelte für sonstige Leistungen								
SU 22 / 32					0,00	17.627,65	0,00	0,00	17.633,65
SA 0 / SA 1					0,00	-17.627,65	0,00	0,00	-17.633,65
SU 23					0,00	0,00	0,00	0,00	0,00
SA00					0,00	-17.627,65	0,00	0,00	0,00
	Summe Aufwendungen / Auszahlungen operative Gebarung								
	(0) Nettoergebnis (21 - 22) / (1) Geldfluss operative Gebarung (31 - 32)								
	Summe Haushaltsrücklagen								
	Nettoergebnis nach Zuw./Entn. Haushaltsrücklagen (Saldo 0 +/- SU23)								
Investive Gebarung									
SU 33							0,00	0,00	0,00
SU 34							0,00	0,00	0,00
SA2							0,00	0,00	0,00
SA3							0,00	0,00	-17.633,65
	Summe Einzahlungen investive Gebarung								
	Summe Auszahlungen investive Gebarung								
	Saldo (2) Geldfluss aus der Investiven Gebarung (33 - 34)								
	Saldo (3) Nettofinanzierungssaldo (Saldo 1 + Saldo 2)								

	MVAG		MVAG		QU		Ergebnisvoranschlag		Finanzierungsvoranschlag			
	EH	FH	EH	FH	EH	FH	VA 2022	VA 2021	VA 2022	VA 2021	RA 2020	RA 2020
Finanzierungstätigkeit												
SU 35	Summe Einzahlungen aus der Finanzierungstätigkeit											
SU 36	Summe Auszahlungen aus der Finanzierungstätigkeit											
SA4	Saldo (4) Geldfluss aus der Finanzierungstätigkeit (35 – 36)											
SA5	Saldo (5) Geldfluss aus der voranschlagswirksamen Gebarung (Saldo 3 + Saldo 4)											
64	Straßenverkehr											
640	Einrichtungen und Maßnahmen nach der Straßenverkehrsordnu											
640000	Straßenverkehr											
Operative Gebarung												
2/640000+829000	sonstige Einnahmen	2116	3116	18			0,00	0,00	0,00	0,00	2.000,00	2.000,00
SU 21 / 31	Summe Erträge / Einzahlungen operative Gebarung						0,00	0,00	0,00	0,00	2.000,00	2.000,00
1/640000-400000	Straßenverkehrszeichen	2221	3221	23			4.000,00	4.000,00	4.000,00	4.000,00	1.453,32	1.236,50
1/640000-600000	Strom	2222	3222	24			1.200,00	1.200,00	1.200,00	1.200,00	1.208,31	1.208,31
1/640000-611000	Bodenmarkierungen	2224	3224	24			10.000,00	10.000,00	10.000,00	10.000,00	2.865,00	2.865,00
1/640000-680000	Planmäßige Abschreibung	2226					900,00	900,00	0,00	0,00	925,87	0,00
1/640000-728001	Parkraumbewirtschaftung	2225	3225	24			4.100,00	3.900,00	4.100,00	4.100,00	3.164,76	3.164,76
SU 22 / 32	Summe Aufwendungen / Auszahlungen operative Gebarung						20.200,00	20.000,00	19.300,00	19.300,00	9.617,26	8.474,67
SA 0 / SA 1	(0) Nettoergebnis (21 - 22) / (1) Geldfluss operative Gebarung (31 – 32)						-20.200,00	-20.000,00	-19.300,00	-19.300,00	-7.617,26	-6.474,67
SU 23	Summe Haushaltsrücklagen						0,00	0,00	0,00	0,00	0,00	0,00
SA00	Nettoergebnis nach Zuwr./Entn. Haushaltsrücklagen (Saldo 0 +/- SU23)						-20.200,00	-20.000,00	-19.300,00	-19.300,00	-7.617,26	-6.474,67
Investive Gebarung												
SU 33	Summe Einzahlungen investive Gebarung						0,00	0,00	0,00	0,00	0,00	0,00
SU 34	Summe Auszahlungen investive Gebarung						0,00	0,00	0,00	0,00	0,00	0,00
SA2	Saldo (2) Geldfluss aus der Investiven Gebarung (33 – 34)						0,00	0,00	0,00	0,00	0,00	0,00
SA3	Saldo (3) Nettofinanzierungssaldo (Saldo 1 + Saldo 2)						-19.300,00	-19.100,00	-19.100,00	-19.100,00	-6.474,67	-6.474,67
Finanzierungstätigkeit												
SU 35	Summe Einzahlungen aus der Finanzierungstätigkeit						0,00	0,00	0,00	0,00	0,00	0,00
SU 36	Summe Auszahlungen aus der Finanzierungstätigkeit						0,00	0,00	0,00	0,00	0,00	0,00
SA4	Saldo (4) Geldfluss aus der Finanzierungstätigkeit (35 – 36)						0,00	0,00	0,00	0,00	0,00	0,00
SA5	Saldo (5) Geldfluss aus der voranschlagswirksamen Gebarung (Saldo 3 + Saldo 4)						-19.300,00	-19.100,00	-19.100,00	-19.100,00	-6.474,67	-6.474,67
649	Sonstige Einrichtungen und Maßnahmen											
649000	Haltestellen											
Operative Gebarung												
SU 21 / 31	Summe Erträge / Einzahlungen operative Gebarung						0,00	0,00	0,00	0,00	0,00	0,00

Voranschlag 2022

Gemeinde Kematen

Ergebnis- und Finanzierungsvoranschlag Detailnachweis

	MVAG MVAG QU			Ergebnisvoranschlag			Finanzierungsvoranschlag		
	EH	FH	QU	VA 2022	VA 2021	RA 2020	VA 2022	VA 2021	RA 2020
1/649000-680000			2226	12.700,00	12.700,00	12.682,85	0,00	0,00	0,00
SU 22 / 32				12.700,00	12.700,00	12.682,85	0,00	0,00	0,00
SA 0 / SA 1				-12.700,00	-12.700,00	-12.682,85	0,00	0,00	0,00
SU 23				0,00	0,00	0,00	0,00	0,00	0,00
SA00				-12.700,00	-12.700,00	-12.682,85			
Investive Gebarung									
SU 33							0,00	0,00	0,00
SU 34							0,00	0,00	0,00
SA2							0,00	0,00	0,00
SA3							0,00	0,00	0,00
Finanzierungstätigkeit									
SU 35							0,00	0,00	0,00
SU 36							0,00	0,00	0,00
SA4							0,00	0,00	0,00
SA5							0,00	0,00	0,00
Verkehr, Sonstiges									
69									
690									
690000									
Operative Gebarung									
2/690000+813000			2127	1.100,00	1.100,00	1.080,77	0,00	0,00	0,00
SU 21 / 31				1.100,00	1.100,00	1.080,77	0,00	0,00	0,00
1/690000-680000			2226	2.000,00	2.000,00	2.017,46	0,00	0,00	0,00
1/690000-755000			2233 3233 27	6.000,00	6.000,00	6.131,99	6.000,00	6.000,00	6.131,99
SU 22 / 32				8.000,00	8.000,00	8.149,45	6.000,00	6.000,00	6.131,99
SA 0 / SA 1				-6.900,00	-6.900,00	-7.068,68	-6.000,00	-6.000,00	-6.131,99
SU 23				0,00	0,00	0,00	0,00	0,00	0,00
SA00				-6.900,00	-6.900,00	-7.068,68			
Investive Gebarung									
SU 33							0,00	0,00	0,00
SU 34							0,00	0,00	0,00
SA2							0,00	0,00	0,00
SA3							-6.000,00	-6.000,00	-6.131,99
Finanzierungstätigkeit									
SU 35							0,00	0,00	0,00
SU 36							0,00	0,00	0,00

	MVAG EH	MVAG FH	QU	Ergebnisvoranschlag		Finanzierungsvoranschlag				
				VA 2022	VA 2021	RA 2020	VA 2022	VA 2021	RA 2020	
SA4	Saldo (4) Geldfluss aus der Finanzierungstätigkeit (35 – 36)							0,00	0,00	0,00
SA5	Saldo (5) Geldfluss aus der voranschlagswirksamen Gebarung (Saldo 3 + Saldo 4)							-6.000,00	-6.000,00	-6.131,99

Voranschlag 2022

Gemeinde Kematen

Ergebnis- und Finanzierungsvoranschlag Detailnachweis

		MVAG MVAAG QU		Ergebnisvoranschlag		Finanzierungsvoranschlag		
		EH	FH	VA 2022	VA 2021	RA 2020	VA 2021	RA 2020

7 Wirtschaftsförderung

71	Grundlagenverbesserung in der Land- und Forstwirtschaft							
712	Strukturverbesserung							
712000	Strukturverbesserung Landwirtschaft							
	Operative Gebarung							
SU 21 / 31	Summe Erträge / Einzahlungen operative Gebarung			0,00	0,00	0,00	0,00	0,00
1/712000-777000	Projekt Nachhaltigkeit 2234 44			15.000,00	15.000,00	31.132,01	0,00	0,00
SU 22 / 32	Summe Aufwendungen / Auszahlungen operative Gebarung			15.000,00	15.000,00	31.132,01	0,00	0,00
SA 0 / SA 1	(0) Nettoergebnis (21 - 22) / (1) Geldfluss operative Gebarung (31 - 32)			-15.000,00	-15.000,00	-31.132,01	0,00	0,00
SU 23	Summe Haushaltsrücklagen			0,00	0,00	0,00	0,00	0,00
SA 00	Nettoergebnis nach Zuw./Entn. Haushaltsrücklagen (Saldo 0 +/- SU23)			-15.000,00	-15.000,00	-31.132,01	0,00	0,00
	Investive Gebarung							
SU 33	Summe Einzahlungen investive Gebarung			0,00	0,00	0,00	0,00	0,00
1/712000-777000	Projekt Nachhaltigkeit 3434 44			0,00	0,00	0,00	15.000,00	31.132,01
SU 34	Summe Auszahlungen investive Gebarung						15.000,00	31.132,01
SA 2	Saldo (2) Geldfluss aus der Investiven Gebarung (33 - 34)						-15.000,00	-31.132,01
SA 3	Saldo (3) Nettofinanzierungssaldo (Saldo 1 + Saldo 2)						-15.000,00	-31.132,01
	Finanzierungsstätigkeit							
SU 35	Summe Einzahlungen aus der Finanzierungsstätigkeit						0,00	0,00
SU 36	Summe Auszahlungen aus der Finanzierungsstätigkeit						0,00	0,00
SA 4	Saldo (4) Geldfluss aus der Finanzierungsstätigkeit (35 - 36)						0,00	0,00
SA 5	Saldo (5) Geldfluss aus der voranschlagswirksamen Gebarung (Saldo 3 + Saldo 4)						-15.000,00	-31.132,01
74	Sonstige Förderung der Land- und Forstwirtschaft							
742	Produktionsförderung							
742000	Wirtschaftsförderung							
	Operative Gebarung							
2/742000+871000	Kapitaltransferzahlungen v.Ländern, Landesfonds u. Landeskammern 2121 3121 33			0,00	200,00	0,00	0,00	0,00
SU 21 / 31	Summe Erträge / Einzahlungen operative Gebarung			0,00	200,00	0,00	200,00	0,00
1/742000-409000	Spritzmittel 2221 3221 23			0,00	800,00	757,17	0,00	757,17
1/742000-728000	Feuerbrand - Entgelte für sonstige Leistungen 2225 3225 24			500,00	500,00	600,00	500,00	600,00
1/742000-757000	Lfd.Zuwendung Tierzucht-Gartenbauverein 2234 3234 27			0,00	0,00	300,00	0,00	300,00
1/742000-757001	Subvention Landjugend 2234 3234 27			1.200,00	1.200,00	1.200,00	1.200,00	1.200,00

	MVAG		MVAG QU		Ergebnisvoranschlag		Finanzierungsvoranschlag			
	EH	FH	EH	FH	VA 2022	VA 2021	RA 2020	VA 2022	VA 2021	RA 2020
1/742000-764000	Zuchtferh.Förderungen-Bauernschaft	2234	3234	27	5.000,00	5.000,00	4.882,00	5.000,00	5.000,00	4.882,00
SU 22 / 32	Summe Aufwendungen / Auszahlungen operative Gebarung				6.700,00	7.500,00	7.739,17	6.700,00	7.500,00	7.739,17
SA 0 / SA 1	(0) Nettoergebnis (21 - 22) / (1) Geldfluss operative Gebarung (31 - 32)				-6.700,00	-7.300,00	-7.739,17	-6.700,00	-7.300,00	-7.739,17
SU 23	Summe Haushaltsrücklagen				0,00	0,00	0,00	0,00	0,00	0,00
SA00	Nettoergebnis nach Zuw./Entn. Haushaltsrücklagen (Saldo 0 +/- SU23)				-6.700,00	-7.300,00	-7.739,17	-6.700,00	-7.300,00	-7.739,17
Investive Gebarung										
SU 33	Summe Einzahlungen investive Gebarung							0,00	0,00	0,00
SU 34	Summe Auszahlungen investive Gebarung							0,00	0,00	0,00
SA2	Saldo (2) Geldfluss aus der Investiven Gebarung (33 - 34)							0,00	0,00	0,00
SA3	Saldo (3) Nettofinanzierungssaldo (Saldo 1 + Saldo 2)							-6.700,00	-7.300,00	-7.739,17
Finanzierungstätigkeit										
SU 35	Summe Einzahlungen aus der Finanzierungstätigkeit							0,00	0,00	0,00
SU 36	Summe Auszahlungen aus der Finanzierungstätigkeit							0,00	0,00	0,00
SA4	Saldo (4) Geldfluss aus der Finanzierungstätigkeit (35 - 36)							0,00	0,00	0,00
SA5	Saldo (5) Geldfluss aus der voranschlagswirksamen Gebarung (Saldo 3 + Saldo 4)							-6.700,00	-7.300,00	-7.739,17
78	Förderung von Handel, Gewerbe und Industrie									
782	Wirtschaftspolitische Maßnahmen									
782000	Wirtschaftsförderung									
Operative Gebarung										
SU 21 / 31	Summe Erträge / Einzahlungen operative Gebarung				0,00	0,00	0,00	0,00	0,00	0,00
1/782000-755000	Transfers an Unternehmen (ohne Finanzunternehmen) und andere	2233	3233	27	0,00	0,00	70,00	0,00	0,00	70,00
SU 22 / 32	Summe Aufwendungen / Auszahlungen operative Gebarung				0,00	0,00	70,00	0,00	0,00	70,00
SA 0 / SA 1	(0) Nettoergebnis (21 - 22) / (1) Geldfluss operative Gebarung (31 - 32)				0,00	0,00	-70,00	0,00	0,00	-70,00
SU 23	Summe Haushaltsrücklagen				0,00	0,00	0,00	0,00	0,00	0,00
SA00	Nettoergebnis nach Zuw./Entn. Haushaltsrücklagen (Saldo 0 +/- SU23)				0,00	0,00	-70,00	0,00	0,00	0,00
Investive Gebarung										
SU 33	Summe Einzahlungen investive Gebarung							0,00	0,00	0,00
SU 34	Summe Auszahlungen investive Gebarung							0,00	0,00	0,00
SA2	Saldo (2) Geldfluss aus der Investiven Gebarung (33 - 34)							0,00	0,00	0,00
SA3	Saldo (3) Nettofinanzierungssaldo (Saldo 1 + Saldo 2)							0,00	0,00	-70,00
Finanzierungstätigkeit										
SU 35	Summe Einzahlungen aus der Finanzierungstätigkeit							0,00	0,00	0,00
SU 36	Summe Auszahlungen aus der Finanzierungstätigkeit							0,00	0,00	0,00
SA4	Saldo (4) Geldfluss aus der Finanzierungstätigkeit (35 - 36)							0,00	0,00	0,00

Voranschlag 2022

Gemeinde Kernaten

Ergebnis- und Finanzierungsvoranschlag Detailnachweis

	MVAG			Ergebnisvoranschlag			Finanzierungsvoranschlag		
	EH	FH	QU	VA 2022	VA 2021	RA 2020	VA 2022	VA 2021	RA 2020
SA5	Saldo (5) Geldfluss aus der voranschlagswirksamen Gebarung (Saldo 3 + Saldo 4)						0,00	0,00	-70,00
789	Sonstige Einrichtungen und Maßnahmen								
789000	Sonstige Einrichtungen und Maßnahmen								
Operative Gebarung									
SU 21 / 31	Summe Erträge / Einzahlungen operative Gebarung			0,00	0,00	0,00	0,00	0,00	0,00
1/789000-768000	2234	3234	27	5.000,00	5.000,00	2.483,73	5.000,00	5.000,00	2.483,73
SU 22 / 32	Summe Aufwendungen / Auszahlungen operative Gebarung			5.000,00	5.000,00	2.483,73	5.000,00	5.000,00	2.483,73
SA 0 / SA 1	(0) Nettoergebnis (21 - 22) / (1) Geldfluss operative Gebarung (31 - 32)			-5.000,00	-5.000,00	-2.483,73	-5.000,00	-5.000,00	-2.483,73
SU 23	Summe Haushaltsrücklagen			0,00	0,00	0,00	0,00	0,00	0,00
SA00	Nettoergebnis nach Zuw./Entn. Haushaltsrücklagen (Saldo 0 +/- SU23)			-5.000,00	-5.000,00	-2.483,73			
Investive Gebarung									
SU 33	Summe Einzahlungen investive Gebarung						0,00	0,00	0,00
SU 34	Summe Auszahlungen investive Gebarung						0,00	0,00	0,00
SA2	Saldo (2) Geldfluss aus der Investiven Gebarung (33 - 34)						0,00	0,00	0,00
SA3	Saldo (3) Nettofinanzierungssaldo (Saldo 1 + Saldo 2)						-5.000,00	-5.000,00	-2.483,73
Finanzierungstätigkeit									
SU 35	Summe Einzahlungen aus der Finanzierungstätigkeit						0,00	0,00	0,00
SU 36	Summe Auszahlungen aus der Finanzierungstätigkeit						0,00	0,00	0,00
SA4	Saldo (4) Geldfluss aus der Finanzierungstätigkeit (35 - 36)						0,00	0,00	0,00
SA5	Saldo (5) Geldfluss aus der voranschlagswirksamen Gebarung (Saldo 3 + Saldo 4)						-5.000,00	-5.000,00	-2.483,73

	MVAG		MVAG QU		Ergebnisvoranschlag		Finanzierungsvoranschlag		RA 2020	RA 2021	RA 2020	RA 2021
	EH	FH	VA 2022	VA 2021	VA 2022	VA 2021	VA 2022	VA 2021				
8 Dienstleistungen												
81 Öffentliche Einrichtungen (soweit nicht dem Abschnitt 85 zuzuordnen)												
814 Straßenreinigung												
814000 Straßenreinigung												
Operative Gebarung												
SU 21 / 31												
1/814000-450000 Verbrauchsgüter (Streusand)	2221	3221	23		0,00	0,00	0,00	0,00	0,00	0,00	0,00	0,00
1/814000-618000 Instandhaltung Geräte u. Einrichtungen	2224	3224	24		10.000,00	10.000,00	10.000,00	10.000,00	10.000,00	8.137,50	10.000,00	8.137,50
1/814000-680000 Planmäßige Abschreibung	2226				2.000,00	2.000,00	2.000,00	2.000,00	2.000,00	184,20	2.000,00	184,20
1/814000-728000 Sonstige Ausg./Entn. Schneeräumung	2225	3225	24		700,00	0,00	0,00	0,00	0,00	0,00	0,00	0,00
Entschädig.					20.000,00	15.000,00	15.000,00	20.000,00	15.000,00	10.459,20	15.000,00	9.078,00
SU 22 / 32					32.700,00	27.000,00	27.000,00	32.000,00	27.000,00	18.780,90	27.000,00	17.399,70
SA 0 / SA 1 (0) Nettoergebnis (21 - 22) / (1) Geldfluss operative Gebarung (31 - 32)					-32.700,00	-27.000,00	-27.000,00	-32.000,00	-27.000,00	-18.780,90	-27.000,00	-17.399,70
SU 23					0,00	0,00	0,00	0,00	0,00	0,00	0,00	0,00
SA 00 Summe Haushaltsrücklagen					0,00	0,00	0,00	0,00	0,00	0,00	0,00	0,00
Nettoergebnis nach Zuw./Entn. Haushaltsrücklagen (Saldo 0 +/- SU23)					-32.700,00	-27.000,00	-27.000,00	-32.000,00	-27.000,00	-18.780,90	-27.000,00	-17.399,70
Investive Gebarung												
SU 33												
SU 34 Summe Einzahlungen investive Gebarung								0,00	0,00	0,00	0,00	0,00
SA 2 Summe Auszahlungen investive Gebarung								0,00	0,00	0,00	0,00	0,00
SA 2 Saldo (2) Geldfluss aus der Investiven Gebarung (33 - 34)								0,00	0,00	0,00	0,00	0,00
SA 3 Saldo (3) Nettofinanzierungssaldo (Saldo 1 + Saldo 2)								-32.000,00	-27.000,00	-17.399,70	-27.000,00	-17.399,70
Finanzierungstätigkeit												
SU 35								0,00	0,00	0,00	0,00	0,00
SU 36 Summe Einzahlungen aus der Finanzierungstätigkeit								0,00	0,00	0,00	0,00	0,00
SA 4 Summe Auszahlungen aus der Finanzierungstätigkeit								0,00	0,00	0,00	0,00	0,00
SA 4 Saldo (4) Geldfluss aus der Finanzierungstätigkeit (35 - 36)								0,00	0,00	0,00	0,00	0,00
SA 5 Saldo (5) Geldfluss aus der voranschlagswirksamen Gebarung (Saldo 3 + Saldo 4)								-32.000,00	-27.000,00	-17.399,70	-27.000,00	-17.399,70
815 Park- und Gartenanlagen, Kinderspielplätze												
815000 Park- und Gartenanlagen, Kinderspielpl.												
Operative Gebarung												
2/815000+863000								40.000,00	40.000,00	44.524,94	40.000,00	37.264,78
SU 21 / 31								40.000,00	40.000,00	44.524,94	40.000,00	37.264,78
1/815000-619001 Kostensersatz Blumeninsel TV-Kematen	2121	3121	15		40.000,00	40.000,00	40.000,00	40.000,00	40.000,00	44.524,94	40.000,00	37.264,78
1/815000-619002 Instandhaltung Kinderspielplatz	2224	3224	24		3.000,00	4.000,00	4.000,00	3.000,00	4.000,00	5.327,59	4.000,00	5.327,59
1/815000-619002 Ortsbildgestaltung	2224	3224	24		40.000,00	50.000,00	50.000,00	40.000,00	50.000,00	39.583,92	50.000,00	38.152,92
1/815000-619900 Instandhaltung von Sonderanlagen	2224	3224	24		30.000,00	0,00	0,00	30.000,00	0,00	0,00	30.000,00	0,00
1/815000-680000 Planmäßige Abschreibung	2226				1.100,00	1.400,00	1.400,00	1.100,00	1.400,00	1.641,98	1.400,00	1.641,98
1/815000-700000 Pachtzins Freizeitanlage	2223	3223	24		100,00	100,00	100,00	100,00	100,00	1,07	100,00	1,07

Ergebnis- und Finanzierungsvoranschlag Detailnachweis

Voranschlag 2022
Gemeinde Kernaten

	MVAG			Ergebnisvoranschlag			Finanzierungsvoranschlag		
	EH	FH	QU	VA 2022	VA 2021	RA 2020	VA 2022	VA 2021	RA 2020
1/815000-720700	Vergütung zwischen Verwaltungszweigen Umb. auf 7207	2225	3225	24	3.500,00	3.500,00	3.500,00	3.500,00	3.500,00
1/815000-720710	Vergütung zwischen Verwaltungszweigen Umb. auf 72071	2225	3225	24	2.300,00	2.300,00	2.300,00	2.300,00	2.300,00
SU 22 / 32	Summe Aufwendungen / Auszahlungen operative Gebarung				80.000,00	52.354,56	78.900,00	59.900,00	49.281,58
SA 0 / SA 1	(0) Nettoergebnis (21 - 22) / (1) Geldfluss operative Gebarung (31 - 32)				-40.000,00	-7.829,62	-38.900,00	-19.900,00	-12.016,80
SU 23	Summe Haushaltsrücklagen				0,00	0,00	0,00	0,00	0,00
SA00	Nettoergebnis nach Zuw./Entn. Haushaltsrücklagen (Saldo 0 +/- SU23)				-40.000,00	-7.829,62			
Investive Gebarung									
SU 33	Summe Einzahlungen investive Gebarung Betriebsausstattung		3415	41	0,00	0,00	4.000,00	0,00	0,00
1/815000-042000					0,00	0,00	4.000,00	0,00	0,00
SU 34	Summe Auszahlungen investive Gebarung						4.000,00	0,00	0,00
SA2	Saldo (2) Geldfluss aus der Investiven Gebarung (33 - 34)						-4.000,00	0,00	0,00
SA3	Saldo (3) Nettofinanzierungssaldo (Saldo 1 + Saldo 2)						-42.900,00	-19.900,00	-12.016,80
Finanzierungstätigkeit									
SU 35	Summe Einzahlungen aus der Finanzierungstätigkeit						0,00	0,00	0,00
SU 36	Summe Auszahlungen aus der Finanzierungstätigkeit						0,00	0,00	0,00
SA4	Saldo (4) Geldfluss aus der Finanzierungstätigkeit (35 - 36)						0,00	0,00	0,00
SA5	Saldo (5) Geldfluss aus der voranschlagswirksamen Gebarung (Saldo 3 + Saldo 4)						-42.900,00	-19.900,00	-12.016,80
816	Öffentliche Beleuchtung und öffentliche Uhren								
816000	Öffentliche Beleuchtung								
Operative Gebarung									
2/816000+813000	Erträge aus der Auflösung von Investitionszuschüssen (Kapitaltransfers)			2127	200,00	243,18	0,00	0,00	0,00
2/816000+816000	Kostensätze			2114	0,00	0,00	0,00	1.000,00	0,00
SU 21 / 31	Summe Erträge / Einzahlungen operative Gebarung				200,00	243,18	0,00	1.000,00	0,00
1/816000-459000	Verbrauchsgüter Leuchtmittel		2221	3221	23	36,14	2.000,00	2.000,00	36,14
1/816000-600000	Stromkosten		2222	3222	24	31.964,89	34.000,00	33.000,00	31.964,89
1/816000-618000	Instandhaltungskosten		2224	3224	24	26.770,75	25.000,00	20.000,00	23.109,62
1/816000-680000	Planmäßige Abschreibung		2226			17.361,65	0,00	0,00	0,00
1/816000-728000	Entgelte f. sonstige Leistungen		2225	3225	24	0,00	0,00	2.000,00	0,00
SU 22 / 32	Summe Aufwendungen / Auszahlungen operative Gebarung				79.200,00	76.133,43	61.000,00	57.000,00	55.110,65
SA 0 / SA 1	(0) Nettoergebnis (21 - 22) / (1) Geldfluss operative Gebarung (31 - 32)				-79.000,00	-75.890,25	-61.000,00	-56.000,00	-55.110,65
SU 23	Summe Haushaltsrücklagen				0,00	0,00	0,00	0,00	0,00
SA00	Nettoergebnis nach Zuw./Entn. Haushaltsrücklagen (Saldo 0 +/- SU23)				-79.000,00	-75.890,25			
Investive Gebarung									
SU 33	Summe Einzahlungen investive Gebarung						0,00	0,00	0,00

Voranschlag 2022

Gemeinde Kematen

Ergebnis- und Finanzierungsvoranschlag Detailnachweis

	MVAG		MVAG QU		Ergebnisvoranschlag		Finanzierungsvoranschlag		RA 2020	VA 2021	VA 2022	RA 2020	VA 2021	VA 2022	RA 2020
	EH	FH	EH	FH	VA 2022	VA 2021	VA 2022	VA 2021							
1/816000-005000			3412	40	0,00	0,00	0,00	0,00	0,00	20.000,00	20.000,00	0,00	20.000,00	20.000,00	0,00
SU 34										20.000,00	20.000,00		20.000,00	20.000,00	0,00
SA2										-20.000,00	-20.000,00		-20.000,00	-20.000,00	0,00
SA3										-81.000,00	-81.000,00		-76.000,00	-76.000,00	-55.110,65
Finanzierungstätigkeit															
SU 35										0,00	0,00		0,00	0,00	0,00
SU 36										0,00	0,00		0,00	0,00	0,00
SA4										0,00	0,00		0,00	0,00	0,00
SA5										-81.000,00	-81.000,00		-76.000,00	-76.000,00	-55.110,65
817															
817000															
Operative Gebarung															
2/817000+852100			2113	3113	12	9.500,00	9.500,00	6.740,00	9.500,00	9.500,00	9.500,00	6.740,00	9.500,00	9.500,00	7.440,00
2/817000+852900			2113	3113	12	8.000,00	8.000,00	21.244,52	8.000,00	8.000,00	8.000,00	21.244,52	8.000,00	8.000,00	21.244,52
2/817000+862000			2121	3121	15	500,00	500,00	-927,06	500,00	500,00	500,00	-927,06	500,00	500,00	-601,68
SU 21 / 31						18.000,00	18.000,00	27.057,46	18.000,00	18.000,00	18.000,00	27.057,46	18.000,00	18.000,00	28.082,84
1/817000-400000			2221	3221	23	4.000,00	4.000,00	73,06	4.000,00	4.000,00	4.000,00	73,06	4.000,00	4.000,00	73,06
1/817000-600000			2222	3222	24	500,00	500,00	478,86	500,00	500,00	500,00	478,86	500,00	500,00	478,86
1/817000-614000			2224	3224	24	1.000,00	1.000,00	0,00	1.000,00	1.000,00	1.000,00	0,00	1.000,00	1.000,00	0,00
1/817000-614900			2224	3224	24	10.000,00	10.000,00	12.484,71	10.000,00	10.000,00	10.000,00	12.484,71	10.000,00	10.000,00	12.484,71
1/817000-619000			2224	3224	24	2.000,00	2.000,00	2.177,77	2.000,00	2.000,00	2.000,00	2.177,77	2.000,00	2.000,00	2.147,77
1/817000-619900			2224	3224	24	0,00	10.000,00	0,00	0,00	10.000,00	0,00	0,00	10.000,00	10.000,00	0,00
1/817000-670000			2222	3222	24	900,00	900,00	869,69	900,00	900,00	900,00	869,69	900,00	900,00	869,69
1/817000-680000			2226			300,00	500,00	703,96	500,00	500,00	500,00	703,96	500,00	500,00	0,00
1/817000-720700			2225	3225	24	2.300,00	2.300,00	2.300,00	2.300,00	2.300,00	2.300,00	2.300,00	2.300,00	2.300,00	2.300,00
1/817000-720710			2225	3225	24	1.800,00	1.800,00	3.600,00	1.800,00	1.800,00	1.800,00	3.600,00	1.800,00	1.800,00	3.600,00
SU 22 / 32						22.800,00	29.400,00	22.688,05	22.800,00	22.800,00	22.800,00	22.688,05	22.800,00	22.800,00	21.954,09
SA 0 / SA 1						-4.800,00	-11.400,00	4.369,41	-4.800,00	-11.400,00	-4.800,00	4.369,41	-10.900,00	-10.900,00	6.128,75
SU 23						0,00	0,00	0,00	0,00	0,00	0,00	0,00	0,00	0,00	0,00
SA00						-4.800,00	-11.400,00	4.369,41	-4.800,00	-11.400,00	-4.800,00	4.369,41	-10.900,00	-10.900,00	6.128,75
Investive Gebarung															
SU 33															
1/817000-010000			3413	40		0,00	0,00	0,00	0,00	0,00	0,00	0,00	0,00	0,00	0,00

Voranschlag 2022

Gemeinde Kornellen

Ergebnis- und Finanzierungsvoranschlag Detailnachweis

	MVAG			Ergebnisvoranschlag			Finanzierungsvoranschlag		
	EH	FH	QU	VA 2022	VA 2021	RA 2020	VA 2022	VA 2021	RA 2020
1/817000-042000		3415	41	0,00	0,00	0,00	0,00	2.000,00	1.407,67
	Amts- Betriebs- und Geschäftsausstattung								
SU 34	Summe Auszahlungen investive Gebarung								
SA2	Saldo (2) Geldfluss aus der Investiven Gebarung (33 - 34)								
SA3	Saldo (3) Nettofinanzierungssaldo (Saldo 1 + Saldo 2)								
Finanzierungstätigkeit									
SU 35	Summe Einzahlungen aus der Finanzierungstätigkeit								
SU 36	Summe Auszahlungen aus der Finanzierungstätigkeit								
SA4	Saldo (4) Geldfluss aus der Finanzierungstätigkeit (35 - 36)								
SA5	Saldo (5) Geldfluss aus der voranschlagswirksamen Gebarung (Saldo 3 + Saldo 4)								
Betriebsähnliche Einrichtungen und Betriebe									
82	Öffentliche Waagen								
827000	Öffentliche Waagen								
Operative Gebarung		2114	3114	13	500,00	333,47	500,00	500,00	333,47
2/827000+810000	Wiegegebühren								
SU 21 / 31	Summe Erträge / Einzahlungen operative Gebarung								
1/827000-400000	Geringwertige Wirtschaftsgüter (GWG)								
1/827000-618000	Instandhaltung Gemeindewaage								
1/827000-728000	Entschädigung Wiegemelster								
SU 22 / 32	Summe Aufwendungen / Auszahlungen operative Gebarung								
SA 0 / SA 1	(0) Nettoergebnis (21 - 22) / (1) Geldfluss operative Gebarung (31 - 32)								
SU 23	Summe Haushaltsrücklagen								
SA00	Nettoergebnis nach Zuw./Entfn. Haushaltsrücklagen (Saldo 0 +/- SU23)								
Investive Gebarung									
SU 33	Summe Einzahlungen investive Gebarung								
SU 34	Summe Auszahlungen investive Gebarung								
SA2	Saldo (2) Geldfluss aus der Investiven Gebarung (33 - 34)								
SA3	Saldo (3) Nettofinanzierungssaldo (Saldo 1 + Saldo 2)								
Finanzierungstätigkeit									
SU 35	Summe Einzahlungen aus der Finanzierungstätigkeit								
SU 36	Summe Auszahlungen aus der Finanzierungstätigkeit								
SA4	Saldo (4) Geldfluss aus der Finanzierungstätigkeit (35 - 36)								
SA5	Saldo (5) Geldfluss aus der voranschlagswirksamen Gebarung (Saldo 3 + Saldo 4)								

	MVAG			Ergebnisvoranschlag			Finanzierungsvoranschlag		
	EH	FH	QU	VA 2022	VA 2021	RA 2020	VA 2022	VA 2021	RA 2020
84	Liegenschaften, Wohn- und Geschäftsgebäude								
840	Grundbesitz								
840000	Liegenschaften								
Operative Gebarung									
2/840000+801000	2116	30		0,00	177.000,00	419.594,33	0,00	0,00	0,00
2/840000+811000	2115	14		50.000,00	50.000,00	49.016,08	50.000,00	50.000,00	49.016,08
2/840000+811010	2115	14		48.000,00	48.000,00	48.000,00	48.000,00	48.000,00	52.000,00
2/840000+811020	2115	14		132.000,00	132.000,00	137.500,00	132.000,00	132.000,00	137.500,00
2/840000+811900	2115	14		0,00	0,00	48.000,00	0,00	0,00	48.000,00
2/840000+816000	2114	13		800,00	800,00	843,21	800,00	800,00	799,59
SU 21 / 31	Summe Erträge / Einzahlungen operative Gebarung			230.800,00	407.800,00	702.953,62	230.800,00	230.800,00	287.315,67
1/840000-650000	2241	25		2.000,00	0,00	0,00	2.000,00	0,00	0,00
1/840000-683000	2226			0,00	0,00	104.730,30	0,00	0,00	0,00
1/840000-698000	2226			0,00	100.000,00	111.137,30	0,00	0,00	0,00
1/840000-700000	2223	24		1.500,00	1.500,00	1.265,50	1.500,00	1.500,00	1.251,10
1/840000-710000	2225	24		4.000,00	4.000,00	4.081,02	4.000,00	4.000,00	4.081,02
1/840000-710900	2225	24		0,00	25.000,00	46.674,64	0,00	25.000,00	46.674,64
1/840000-728000	2225	24		2.000,00	2.000,00	415,30	2.000,00	2.000,00	415,30
1/840000-729000	2225	24		0,00	500,00	216,10	0,00	500,00	216,10
SU 22 / 32	Summe Aufwendungen / Auszahlungen operative Gebarung			9.500,00	133.000,00	268.520,16	9.500,00	33.000,00	52.638,16
SA 0 / SA 1	(0) Nettoergebnis (21 - 22) / (1) Geldfluss operative Gebarung (31 - 32)			221.300,00	274.800,00	434.433,46	221.300,00	197.800,00	234.677,51
SU 23	Summe Haushaltsrücklagen			0,00	0,00	0,00	0,00	0,00	0,00
SA00	Nettoergebnis nach Zuw./Entn. Haushaltsrücklagen (Saldo 0 +/- SU23)			221.300,00	274.800,00	434.433,46			
Investive Gebarung									
2/840000+801000		30		0,00	0,00	0,00	0,00	177.000,00	419.594,33
SU 33	Summe Einzahlungen investive Gebarung			0,00	0,00	0,00	0,00	177.000,00	419.594,33
1/840000-001000		40		0,00	0,00	0,00	0,00	0,00	210.905,10
SU 34	Summe Auszahlungen investive Gebarung			0,00	0,00	0,00	0,00	0,00	210.905,10
SA2	Saldo (2) Geldfluss aus der Investiven Gebarung (33 - 34)			0,00	0,00	0,00	0,00	177.000,00	208.689,23
SA3	Saldo (3) Nettofinanzierungssaldo (Saldo 1 + Saldo 2)			221.300,00	274.800,00	434.433,46	221.300,00	374.800,00	443.366,74

Voranschlag 2022

Gemeinde Kematen

Ergebnis- und Finanzierungsvoranschlag Detailnachweis

	MVAG		Ergebnisvoranschlag		Finanzierungsvoranschlag					
	MVAG	MVAG	EH	FH	VA 2022	VA 2021	VA 2022	VA 2021	RA 2020	RA 2020
Finanzierungstätigkeit										
SU 35	1/840000-346000		3614	65	0,00	0,00	60.200,00	0,00	0,00	0,00
	Summe Einzahlungen aus der Finanzierungstätigkeit									
	Investitionsdarlehen von									
	Finanzunternehmen									
SU 36							60.200,00	0,00	0,00	0,00
	Summe Auszahlungen aus der Finanzierungstätigkeit									
SA4							-60.200,00	0,00	0,00	0,00
SA5							161.100,00	374.800,00		443.366,74
	Saldo (4) Geldfluss aus der Finanzierungstätigkeit (35 – 36)									
	Saldo (5) Geldfluss aus der voranschlagswirksamen Gebarung (Saldo 3 + Saldo 4)									
840040	Grundankauf Schreiner									
	Summe Erträge / Einzahlungen operative Gebarung				0,00	0,00	0,00	0,00	0,00	0,00
SU 21 / 31			2241	3241	25	11.200,00	11.999,64	11.200,00	11.999,64	11.999,64
1/840040-650000	Kreditzinsen									
SU 22 / 32	Summe Aufwendungen / Auszahlungen operative Gebarung				0,00	11.200,00	0,00	11.200,00	11.200,00	11.999,64
SA 0 / SA 1	(0) Nettoergebnis (21 - 22) / (1) Geldfluss operative Gebarung (31 – 32)				0,00	-11.200,00	0,00	-11.200,00	-11.200,00	-11.999,64
SU 23	Summe Haushaltsrücklagen				0,00	0,00	0,00	0,00	0,00	0,00
SA00	Nettoergebnis nach Zuw./Entn. Haushaltsrücklagen (Saldo 0 +/- SU23)				0,00	-11.200,00	-11.999,64	-11.200,00	-11.999,64	0,00
	Summe Einzahlungen investive Gebarung						0,00	0,00	0,00	0,00
SU 33							0,00	0,00	0,00	0,00
SU 34	Summe Auszahlungen investive Gebarung						0,00	0,00	0,00	0,00
SA2	Saldo (2) Geldfluss aus der Investiven Gebarung (33 – 34)						0,00	0,00	0,00	0,00
SA3	Saldo (3) Nettofinanzierungssaldo (Saldo 1 + Saldo 2)						0,00	-11.200,00	-11.200,00	-11.999,64
	Finanzierungstätigkeit									
SU 35	Summe Einzahlungen aus der Finanzierungstätigkeit		3614	65	0,00	0,00	0,00	56.000,00	55.164,62	55.164,62
1/840040-346000	Schuldentilgung									
SU 36	Summe Auszahlungen aus der Finanzierungstätigkeit						0,00	56.000,00	55.164,62	55.164,62
SA4	Saldo (4) Geldfluss aus der Finanzierungstätigkeit (35 – 36)						0,00	-56.000,00	-55.164,62	-55.164,62
SA5	Saldo (5) Geldfluss aus der voranschlagswirksamen Gebarung (Saldo 3 + Saldo 4)						0,00	-67.200,00	-67.164,26	-67.164,26
840050	Grundankauf Rippl									
	Summe Erträge / Einzahlungen operative Gebarung				0,00	0,00	100,00	100,00	0,00	0,00
SU 21 / 31			2241	3241	25	200,00	448,36	200,00	448,36	448,36
1/840050-650000	Kreditzinsen									
SU 22 / 32	Summe Aufwendungen / Auszahlungen operative Gebarung				100,00	200,00	100,00	200,00	200,00	448,36
SA 0 / SA 1	(0) Nettoergebnis (21 - 22) / (1) Geldfluss operative Gebarung (31 – 32)				-100,00	-200,00	-100,00	-200,00	-448,36	-448,36
SU 23	Summe Haushaltsrücklagen				0,00	0,00	0,00	0,00	0,00	0,00
SA00	Nettoergebnis nach Zuw./Entn. Haushaltsrücklagen (Saldo 0 +/- SU23)				-100,00	-200,00	-448,36	-200,00	-448,36	0,00
	Summe Einzahlungen investive Gebarung						0,00	0,00	0,00	0,00
SU 33							0,00	0,00	0,00	0,00

Voranschlag 2022

Gemeinde Kematen

Ergebnis- und Finanzierungsvoranschlag Detailnachweis

	MVAG		MVAG QU		Ergebnisvoranschlag		Finanzierungsvoranschlag	
	EH	FH	VA 2022	VA 2021	VA 2022	VA 2021	RA 2020	RA 2020
SU 34					0,00	0,00		0,00
SA2					0,00	0,00		0,00
SA3					-100,00	-200,00		-448,36
Finanzierungstätigkeit								
SU 35					0,00	0,00		0,00
1/840050-346000		3614	65	0,00	16.600,00	33.400,00		33.185,64
SU 36					0,00	0,00		0,00
SA4					16.600,00	33.400,00		33.185,64
SA5					-16.600,00	-33.400,00		-33.185,64
					-16.700,00	-33.600,00		-33.634,00
849								
849000								
Operative Gebarung								
2/849000+811000		2115	3115	14	1.000,00	1.000,00	2.000,69	2.000,69
SU 21 / 31					1.000,00	1.000,00	2.000,69	2.000,69
1/849000-400000				23	2.000,00	2.000,00	1.304,44	1.042,63
1/849000-454000				23	1.500,00	2.200,00	632,43	632,43
1/849000-459000				23	100,00	100,00	10,80	10,80
1/849000-511000				20	16.000,00	15.400,00	14.234,38	14.234,38
1/849000-580000				20	600,00	600,00	557,27	557,27
1/849000-582000				20	3.400,00	3.300,00	3.060,10	3.060,10
1/849000-590900				20	100,00	100,00	55,00	55,00
1/849000-593000				20	0,00	0,00	1.496,04	0,00
1/849000-600000				24	7.700,00	7.700,00	9.518,90	9.518,90
1/849000-600010				24	8.000,00	8.000,00	6.126,25	6.126,25
1/849000-614000				24	10.000,00	10.000,00	5.305,98	5.305,98
1/849000-614900				24	0,00	0,00	15.552,00	15.552,00
1/849000-618000				24	2.000,00	5.000,00	1.972,20	1.972,20
1/849000-630000				24	100,00	100,00	78,19	78,19
1/849000-670000				24	2.600,00	3.500,00	2.404,51	2.404,51
1/849000-680000				24	32.100,00	30.900,00	31.573,69	0,00
1/849000-711000				24	400,00	300,00	241,55	241,55
1/849000-720700				24	1.800,00	1.800,00	1.800,00	0,00

Voranschlag 2022

Gemeinde Kernmaten

Ergebnis- und Finanzierungsvoranschlag Detailnachweis

	MVAG		MVAG		QU		Ergebnisvoranschlag			Finanzierungsvoranschlag			
	EH	FH	EH	FH	2225	3225	24	VA 2022	VA 2021	RA 2020	VA 2022	VA 2021	RA 2020
1/849000-720710					2225	3225	24	6.200,00	6.200,00	6.200,00	6.200,00	6.200,00	6.200,00
1/849000-729000					2225	3225	24	0,00	300,00	0,00	0,00	300,00	0,00
SU 22 / 32								94.600,00	97.500,00	100.323,73	62.500,00	66.600,00	66.992,19
SA 0 / SA 1								-93.600,00	-96.500,00	-98.323,04	-61.500,00	-65.500,00	-64.991,50
SU 23								0,00	0,00	0,00	0,00	0,00	0,00
SA00								-93.600,00	-96.500,00	-98.323,04			
Investive Gebarung													
SU 33					3415	41		0,00	0,00	0,00	0,00	0,00	0,00
1/849000-042000								0,00	0,00	0,00	2.000,00	38.000,00	4.398,13
SU 34											2.000,00	38.000,00	4.398,13
SA2											-2.000,00	-38.000,00	-4.398,13
SA3											-63.500,00	-103.600,00	-69.389,63
Finanzierungstätigkeit													
SU 35											0,00	0,00	0,00
SU 36											0,00	0,00	0,00
SA4											0,00	0,00	0,00
SA5											-63.500,00	-103.600,00	-69.389,63
Betriebe mit marktbestimmter Tätigkeit													
Betriebe der Wasserversorgung													
Betriebe der Wasserversorgung													
Operative Gebarung													
2/850000+813000								23.900,00	22.700,00	22.383,95	0,00	0,00	0,00
2/850000+816000					2114	3114	13	200,00	200,00	227,25	200,00	200,00	227,25
2/850000+852300					2113	3113	12	215.000,00	215.000,00	219.866,64	215.000,00	215.000,00	220.816,37
2/850000+852400					2113	3113	12	10.000,00	10.000,00	10.418,89	10.000,00	10.000,00	10.501,51
2/850000+860200					2121	3121	15	0,00	15.000,00	15.316,56	0,00	15.000,00	15.316,56
2/850000+862000					2121	3121	15	20.000,00	20.000,00	33.430,64	20.000,00	20.000,00	21.883,80
SU 21 / 31								269.100,00	282.900,00	301.643,93	245.200,00	260.200,00	268.745,49
1/850000-400001					2221	3221	23	10.000,00	20.000,00	5.491,84	10.000,00	20.000,00	5.491,84
1/850000-600000					2222	3222	24	1.600,00	1.600,00	1.570,68	1.600,00	1.600,00	1.570,68
1/850000-600001					2222	3222	24	3.700,00	3.700,00	3.654,84	3.700,00	3.700,00	3.654,84
1/850000-618000					2224	3224	24	100.000,00	80.000,00	135.748,64	100.000,00	80.000,00	62.623,07
1/850000-630000					2222	3222	24	100,00	100,00	75,00	100,00	100,00	60,00
1/850000-650000					2241	3241	25	5.800,00	7.900,00	6.688,87	5.800,00	7.900,00	6.688,87
1/850000-680000								140.600,00	138.800,00	137.329,13	0,00	0,00	0,00

Voranschlag 2022

Gemeinde Kematen

Ergebnis- und Finanzierungsvoranschlag Detailnachweis

	MVAG		MHAG		QU		Ergebnisvoranschlag		Finanzierungsvoranschlag			
	EH	FH	EH	FH	EH	FH	VA 2022	VA 2021	RA 2020	VA 2022	VA 2021	RA 2020
1/850000-728000			2225	3225	24		30.000,00	20.000,00	27.106,24	30.000,00	20.000,00	20.483,08
1/850000-728900			2225	3225	24		0,00	25.000,00	0,00	0,00	25.000,00	0,00
SU 22 / 32							291.800,00	297.100,00	317.665,24	151.200,00	158.300,00	100.572,38
SA 0 / SA 1							-22.700,00	-14.200,00	-16.021,31	94.000,00	101.900,00	168.173,11
SU 23							0,00	0,00	0,00	0,00	0,00	0,00
SA00							-22.700,00	-14.200,00	-16.021,31	0,00	0,00	0,00
Investive Gebarung												
2/850000+300800					3331	33	0,00	0,00	0,00	0,00	0,00	2.954,26
2/850000+305000					3333	34	0,00	0,00	0,00	60.000,00	50.000,00	77.687,20
2/850000+307000					3334	34	0,00	0,00	0,00	30.000,00	30.000,00	21.766,62
SU 33							0,00	0,00	0,00	90.000,00	80.000,00	102.408,08
1/850000-004000					3412	40	0,00	0,00	0,00	20.000,00	20.000,00	27.216,94
SU 34							20.000,00	20.000,00	20.000,00	20.000,00	20.000,00	27.216,94
SA2							70.000,00	60.000,00	75.191,14	60.000,00	60.000,00	75.191,14
SA3							164.000,00	161.900,00	243.364,25	161.900,00	161.900,00	243.364,25
Finanzierungstätigkeit												
SU 35							0,00	0,00	0,00	0,00	0,00	0,00
1/850000-346000					3614	65	96.300,00	107.100,00	95.225,47	96.300,00	107.100,00	95.225,47
SU 36							96.300,00	107.100,00	95.225,47	96.300,00	107.100,00	95.225,47
SA4							-96.300,00	-107.100,00	-95.225,47	-96.300,00	-107.100,00	-95.225,47
SA5							67.700,00	54.800,00	148.138,78	67.700,00	54.800,00	148.138,78
850001												
Operative Gebarung												
SU 21 / 31							0,00	0,00	0,00	0,00	0,00	0,00
1/850001-680000					2226		300,00	300,00	302,05	0,00	0,00	0,00
SU 22 / 32							300,00	300,00	302,05	0,00	0,00	0,00
SA 0 / SA 1							-300,00	-300,00	-302,05	0,00	0,00	0,00
SU 23							0,00	0,00	0,00	0,00	0,00	0,00
SA00							-300,00	-300,00	-302,05	0,00	0,00	0,00
Investive Gebarung												
SU 33							0,00	0,00	0,00	0,00	0,00	0,00
SU 34							0,00	0,00	0,00	0,00	0,00	0,00
SA2							0,00	0,00	0,00	0,00	0,00	0,00
SA3							0,00	0,00	0,00	0,00	0,00	0,00

Voranschlag 2022

Gemeinde Kernaten

Ergebnis- und Finanzierungsvoranschlag Detailnachweis

	MVAG		MVAAG		QU		Ergebnisvoranschlag		Finanzierungsvoranschlag		
	EH	FH	VA 2022	VA 2021	RA 2020	VA 2022	VA 2021	RA 2020	VA 2022	VA 2021	RA 2020
Finanzierungstätigkeit											
SU 35									0,00	0,00	0,00
SU 36									0,00	0,00	0,00
SA4									0,00	0,00	0,00
SA5									0,00	0,00	0,00
Summe Einzahlungen aus der Finanzierungstätigkeit											
Summe Auszahlungen aus der Finanzierungstätigkeit											
Saldo (4) Geldfluss aus der Finanzierungstätigkeit (35 – 36)											
Saldo (5) Geldfluss aus der Voranschlagswirksamen Gebarung (Saldo 3 + Saldo 4)											
850002											
Betriebe der Wasserversorgung											
Operative Gebarung											
SU 21 / 31			0,00	0,00	0,00			0,00	0,00	0,00	0,00
1/850002-680000			7.200,00	7.200,00	7.225,71			7.225,71	0,00	0,00	0,00
Planmäßige Abschreibung 2226											
SU 22 / 32			7.200,00	7.200,00	7.225,71			7.225,71	0,00	0,00	0,00
SA 0 / SA 1			-7.200,00	-7.200,00	-7.225,71			-7.225,71	0,00	0,00	0,00
SU 23			0,00	0,00	0,00			0,00	0,00	0,00	0,00
SA00			-7.200,00	-7.200,00	-7.225,71			-7.225,71	0,00	0,00	0,00
Nettoergebnis nach Zuw./Entn. Haushaltsrücklagen (Saldo 0 +/- SU23)											
Investive Gebarung											
SU 33									0,00	0,00	0,00
SU 34									0,00	0,00	0,00
SA2									0,00	0,00	0,00
SA3									0,00	0,00	0,00
Summe Einzahlungen investive Gebarung											
Summe Auszahlungen investive Gebarung											
Saldo (2) Geldfluss aus der Investiven Gebarung (33 – 34)											
Saldo (3) Nettofinanzierungssaldo (Saldo 1 + Saldo 2)											
Finanzierungstätigkeit											
SU 35									0,00	0,00	0,00
SU 36									0,00	0,00	0,00
SA4									0,00	0,00	0,00
SA5									0,00	0,00	0,00
Summe Einzahlungen aus der Finanzierungstätigkeit											
Summe Auszahlungen aus der Finanzierungstätigkeit											
Saldo (4) Geldfluss aus der Finanzierungstätigkeit (35 – 36)											
Saldo (5) Geldfluss aus der voranschlagswirksamen Gebarung (Saldo 3 + Saldo 4)											
850010											
Wasserversorgung											
Operative Gebarung											
6/850010+871100											
SU 21 / 31			0,00	45.000,00	210.000,00			210.000,00	0,00	45.000,00	210.000,00
1/850010-680000			0,00	45.000,00	210.000,00			210.000,00	0,00	45.000,00	210.000,00
Bedarfszuweisung 2121 3121 33											
SU 22 / 32			66.400,00	10.900,00	10.922,66			10.922,66	0,00	0,00	0,00
1/850010-680000			66.400,00	10.900,00	10.922,66			10.922,66	0,00	0,00	0,00
Planmäßige Abschreibung 2226											
SU 22 / 32			66.400,00	10.900,00	10.922,66			10.922,66	0,00	0,00	0,00
SA 0 / SA 1			-66.400,00	34.100,00	199.077,34			199.077,34	0,00	45.000,00	210.000,00
SU 23			0,00	0,00	0,00			0,00	0,00	0,00	0,00
SA00			-66.400,00	34.100,00	199.077,34			199.077,34	0,00	0,00	0,00
Nettoergebnis nach Zuw./Entn. Haushaltsrücklagen (Saldo 0 +/- SU23)											
Investive Gebarung											
SU 33									0,00	0,00	0,00
5/850010-004000									100.000,00	200.000,00	357.440,42
Summe Einzahlungen investive Gebarung											
Summe Auszahlungen investive Gebarung											
Saldo (2) Geldfluss aus der Investiven Gebarung (33 – 34)											
Saldo (3) Nettofinanzierungssaldo (Saldo 1 + Saldo 2)											

Voranschlag 2022

Gemeinde Kematen

Ergebnis- und Finanzierungsvoranschlag Detailnachweis

	MVAG		MVAG QU		Ergebnisvoranschlag		Finanzierungsvoranschlag	
	EH	FH	EH	FH	VA 2022	VA 2021	VA 2022	VA 2021
5/8500010-050000		3412	40		0,00	0,00	500.000,00	398.463,61
WVA Tiefbrunnen u. Versorgungsleitungen								
SU 34	Summe Auszahlungen investive Gebarung							
SA2	Saldo (2) Geldfluss aus der Investiven Gebarung (33 – 34)							
SA3	Saldo (3) Nettofinanzierungssaldo (Saldo 1 + Saldo 2)							
Finanzierungstätigkeit								
6/8500010+346900		3514	55		0,00	0,00	600.000,00	0,00
SU 35	Darlehensaufnahme							
SU 36	Summe Einzahlungen aus der Finanzierungstätigkeit							
SA4	Summe Auszahlungen aus der Finanzierungstätigkeit							
SA5	Saldo (4) Geldfluss aus der Finanzierungstätigkeit (35 – 36)							
	Saldo (5) Geldfluss aus der voranschlagswirksamen Gebarung (Saldo 3 + Saldo 4)							
851	Betriebe der Abwasserbeseitigung							
851000	Betriebe der Abwasserbeseitigung							
Operative Gebarung								
2/851000+813000				2127	54.200,00	50.200,00	49.144,36	0,00
Erträge aus der Auflösung von Investitionszuschüssen (Kapitaltransfers)								
2/851000+852100		3113	12		0,00	0,00	208,79	0,00
2/851000+852300		3113	12		470.000,00	470.000,00	456.304,16	457.539,50
2/851000+860200		3121	15		75.300,00	75.900,00	79.519,74	79.519,74
Zinszuschuss Bund - KPC Förderungen								
SU 21 / 31	Summe Erträge / Einzahlungen operative Gebarung							
1/851000-600000		2222	3222	24	3.900,00	3.400,00	3.374,76	3.374,76
1/851000-612100		2224	3224	24	40.000,00	40.000,00	43.509,74	45.696,74
1/851000-612200		2224	3224	24	6.000,00	6.000,00	7.673,85	3.369,54
1/851000-612900		2224	3224	24	40.000,00	0,00	0,00	0,00
1/851000-616000		2224	3224	24	5.000,00	5.000,00	5.000,00	0,00
1/851000-630000		2222	3222	24	1.100,00	1.000,00	1.071,26	1.036,35
1/851000-650001		2241	3241	25	2.200,00	5.500,00	8.442,30	8.442,30
1/851000-670000		2222	3222	24	1.000,00	1.000,00	1.000,10	1.000,10
1/851000-680000		2226	3226	24	90.900,00	90.600,00	90.745,53	0,00
1/851000-728000		2225	3225	24	2.500,00	2.500,00	2.500,00	0,00
1/851000-728001		2225	3225	24	10.000,00	10.000,00	4.452,49	3.916,57
1/851000-755000		2233	3233	27	280.000,00	200.000,00	169.711,47	59.312,59
1/851000-755100		2233	3233	27	75.000,00	70.000,00	10.054,47	16.048,00
1/851000-775000		2233	3233	44	0,00	20.000,00	133,42	0,00
SU 22 / 32	Summe Aufwendungen / Auszahlungen operative Gebarung							
SA 0 / SA 1	(0) Nettoergebnis (21 - 22) / (1) Geldfluss operative Gebarung (31 – 32)							
					557.600,00	455.000,00	340.169,39	142.196,95
					41.900,00	141.100,00	245.007,66	394.862,29

Ergebnis- und Finanzierungsvoranschlag Detailnachweis

Voranschlag 2022

Gemeinde Kernaten

	MVAG			WVAG			QU			Ergebnisvoranschlag			Finanzierungsvoranschlag		
	EH	FH	RA 2020	VA 2022	VA 2021	RA 2020	VA 2022	VA 2021	RA 2020	VA 2022	VA 2021	RA 2020	VA 2022	VA 2021	RA 2020
SU 23	Summe Haushaltsrücklagen														
SA00	Nettoergebnis nach Zuw./Entn. Haushaltsrücklagen (Saldo 0 +/- SU23)														
			0,00	0,00	0,00	0,00	0,00	0,00	0,00	0,00	0,00	0,00	0,00	0,00	0,00
			41.900,00	141.100,00	245.007,66										
Investive Gebarung															
2/851000+300800		3331	33	0,00	0,00	0,00	0,00	0,00	0,00	0,00	0,00	0,00	0,00	0,00	18.308,62
	Kapitaltransfers von Bund, Bundesfonds und Bundeskammern														
2/851000+305000		3333	34	0,00	0,00	0,00	0,00	0,00	0,00	0,00	0,00	0,00	0,00	0,00	421.522,24
	Kapitaltransfers von Unternehmen (ohne Finanzunternehmen)														
2/851000+307000		3334	34	0,00	0,00	0,00	0,00	0,00	0,00	0,00	0,00	0,00	0,00	0,00	110.624,90
	Kapitaltransfers von privaten Haushalten und privaten Organisationen ohne Erwerbszweck und andere														
SU 33	Summe Einzahlungen investive Gebarung														
1/851000-004000		3412	40	0,00	0,00	0,00	0,00	0,00	0,00	0,00	0,00	0,00	0,00	0,00	550.455,76
	Erweiterung Ortsnetz														
1/851000-775000		3433	44	0,00	0,00	0,00	0,00	0,00	0,00	0,00	0,00	0,00	0,00	0,00	83.913,92
	Investitionsbeitrag ABA-Zirl														
SU 34	Summe Auszahlungen investive Gebarung														
SA2	Saldo (2) Geldfluss aus der Investiven Gebarung (33 - 34)														
SA3	Saldo (3) Nettofinanzierungssaldo (Saldo 1 + Saldo 2)														
				0,00	0,00	0,00	0,00	0,00	0,00	0,00	0,00	0,00	0,00	0,00	89.054,61
				300.000,00	158.000,00	378.600,00									461.401,15
				300.000,00	158.000,00	378.600,00									856.263,44
Finanzierungstätigkeit															
SU 35	Summe Einzahlungen aus der Finanzierungstätigkeit														
1/851000-346001		3614	65	0,00	0,00	0,00	0,00	0,00	0,00	0,00	0,00	0,00	0,00	0,00	0,00
	Schuldentilgung Kanal														
SU 36	Summe Auszahlungen aus der Finanzierungstätigkeit														
SA4	Saldo (4) Geldfluss aus der Finanzierungstätigkeit (35 - 36)														
SA5	Saldo (5) Geldfluss aus der voranschlagswirksamen Gebarung (Saldo 3 + Saldo 4)														
				139.400,00	136.300,00	133.316,50									133.316,50
				139.400,00	136.300,00	133.316,50									-133.316,50
				239.200,00	223.200,00	722.946,94									722.946,94
851001	Kanalisation Afling														
Operative Gebarung															
SU 21 / 31	Summe Erträge / Einzahlungen operative Gebarung														
1/851001-680000		2226		0,00	0,00	0,00	0,00	0,00	0,00	0,00	0,00	0,00	0,00	0,00	0,00
	Planmäßige Abschreibung														
SU 22 / 32	Summe Aufwendungen / Auszahlungen operative Gebarung														
SA 0 / SA 1	(0) Nettoergebnis (21 - 22) / (1) Geldfluss operative Gebarung (31 - 32)														
SU 23				100,00	100,00	102,40									0,00
SA00				-100,00	-100,00	-102,40									0,00
	Summe Haushaltsrücklagen														
				-100,00	-100,00	-102,40									0,00
	Nettoergebnis nach Zuw./Entn. Haushaltsrücklagen (Saldo 0 +/- SU23)														
Investive Gebarung															
SU 33	Summe Einzahlungen investive Gebarung														
SU 34	Summe Auszahlungen investive Gebarung														
SA2	Saldo (2) Geldfluss aus der Investiven Gebarung (33 - 34)														
SA3	Saldo (3) Nettofinanzierungssaldo (Saldo 1 + Saldo 2)														
				0,00	0,00	0,00									0,00
				0,00	0,00	0,00									0,00
				0,00	0,00	0,00									0,00
Finanzierungstätigkeit															
SU 35	Summe Einzahlungen aus der Finanzierungstätigkeit														
SU 36	Summe Auszahlungen aus der Finanzierungstätigkeit														
				0,00	0,00	0,00									0,00
				0,00	0,00	0,00									0,00

Voranschlag 2022

Gemeinde Kernaten

Ergebnis- und Finanzierungsvoranschlag Detailnachweis

	MVAG		MWAG		QU		Ergebnisvoranschlag		Finanzierungsvoranschlag	
	EH	FH	EH	FH	VA 2022	VA 2021	RA 2020	VA 2022	VA 2021	RA 2020
SA4	Saldo (4) Geldfluss aus der Finanzierungstätigkeit (35 – 36)									
SA5	Saldo (5) Geldfluss aus der voranschlagswirksamen Gebarung (Saldo 3 + Saldo 4)									
851002	Kanalisation Gärtnereien									
Operative Gebarung										
SU 21 / 31	Summe Erträge / Einzahlungen operative Gebarung									
1/851002-680000					0,00	0,00	0,00	0,00	0,00	0,00
					100,00	100,00	51,75	0,00	0,00	0,00
SU 22 / 32	Summe Aufwendungen / Auszahlungen operative Gebarung									
SA 0 / SA 1	(0) Nettoergebnis (21 - 22) / (1) Geldfluss operative Gebarung (31 – 32)									
SU 23					-100,00	-100,00	-51,75	0,00	0,00	0,00
SA00	Summe Haushaltsrücklagen									
					0,00	0,00	0,00	0,00	0,00	0,00
					-100,00	-100,00	-51,75	0,00	0,00	0,00
Investive Gebarung										
SU 33	Summe Einzahlungen investive Gebarung									
SU 34	Summe Auszahlungen investive Gebarung									
SA2	Saldo (2) Geldfluss aus der Investiven Gebarung (33 – 34)									
SA3	Saldo (3) Nettofinanzierungssaldo (Saldo 1 + Saldo 2)									
Finanzierungstätigkeit										
SU 35	Summe Einzahlungen aus der Finanzierungstätigkeit									
SU 36	Summe Auszahlungen aus der Finanzierungstätigkeit									
SA4	Saldo (4) Geldfluss aus der Finanzierungstätigkeit (35 – 36)									
SA5	Saldo (5) Geldfluss aus der voranschlagswirksamen Gebarung (Saldo 3 + Saldo 4)									
852	Betriebe der Müllbeseitigung									
852000	Betriebe der Müllbeseitigung									
Operative Gebarung										
2/852000+810000			2114	3114	13	10.000,00	10.000,00	12.565,45	10.000,00	10.677,34
2/852000+816700			2114	3114	13	7.300,00	7.300,00	7.300,00	7.300,00	7.300,00
2/852000+817000			2117			0,00	0,00	61,81	0,00	0,00
2/852000+829000			2116	3116	18	0,00	0,00	135,00	0,00	135,00
2/852000+829002			2116	3116	18	12.000,00	12.000,00	10.828,23	12.000,00	9.189,49
2/852000+852100			2113	3113	12	45.000,00	45.000,00	45.157,64	45.000,00	45.157,64
2/852000+852200			2113	3113	12	80.000,00	80.000,00	104.213,16	80.000,00	86.507,72
2/852000+852210			2113	3113	12	54.500,00	54.500,00	56.420,11	54.500,00	54.560,61
2/852000+852300			2113	3113	12	18.000,00	18.000,00	17.971,16	18.000,00	17.852,98
SU 21 / 31	Summe Erträge / Einzahlungen operative Gebarung									
1/852000-400000			2221	3221	23	2.000,00	2.000,00	254.652,56	226.800,00	231.380,78
1/852000-413000			2221	3221	23	6.000,00	6.000,00	742,33	12.000,00	742,33
			2221	3221	23	0,00	0,00	1.796,71	0,00	1.796,71

Voranschlag 2022

Gemeinde Kerntaten

Ergebnis- und Finanzierungsvoranschlag Detailnachweis

	MVAG		QU	Ergebnisvoranschlag		Finanzierungsvoranschlag			
	EH	FH		VA 2022	VA 2021	VA 2022	VA 2021	RA 2020	RA 2021
1/852000-452000	2221	3221	23	2.000,00	1.500,00	2.221,67	2.000,00	1.500,00	2.079,26
1/852000-511000	2211	3211	20	47.900,00	47.200,00	46.273,98	47.900,00	47.200,00	46.273,98
1/852000-580000	2212	3212	20	1.900,00	1.900,00	1.816,27	1.900,00	1.900,00	1.816,27
1/852000-582000	2212	3212	20	8.900,00	8.700,00	8.726,15	8.900,00	8.700,00	8.726,15
1/852000-590900	2212	3212	20	500,00	300,00	297,50	500,00	300,00	297,50
1/852000-591000	2214	3212	20	1.900,00	1.800,00	1.523,67	0,00	0,00	0,00
1/852000-592000	2214			1.100,00	600,00	963,13	0,00	0,00	0,00
1/852000-600000	2222	3222	24	1.800,00	1.800,00	1.603,05	1.800,00	1.800,00	1.603,05
1/852000-610000	2224	3224	24	500,00	500,00	1.714,29	500,00	500,00	1.714,29
1/852000-616000	2224	3224	24	3.000,00	3.000,00	2.889,40	3.000,00	3.000,00	2.814,65
1/852000-630000	2222	3222	24	300,00	300,00	545,01	300,00	300,00	532,19
1/852000-670000	2222	3222	24	4.300,00	4.300,00	3.859,34	4.300,00	4.300,00	3.859,34
1/852000-680000	2228			7.100,00	9.600,00	18.599,61	0,00	0,00	0,00
1/852000-700000	2223	3223	24	2.200,00	2.200,00	2.123,26	2.200,00	2.200,00	2.123,26
1/852000-700300	2223	3223	24	6.500,00	6.000,00	6.884,62	6.500,00	6.000,00	6.394,62
1/852000-710000	2225	3225	24	100,00	100,00	91,10	100,00	100,00	91,10
1/852000-728000	2225	3225	24	68.000,00	55.000,00	28.659,76	68.000,00	55.000,00	26.221,99
1/852000-728001	2225	3225	24	170.000,00	170.000,00	185.176,79	170.000,00	170.000,00	172.221,83
SU 22 / 32				336.000,00	326.800,00	316.507,64	325.900,00	314.800,00	279.108,52
SA 0 / SA 1				-109.200,00	-100.000,00	-61.855,08	-99.100,00	-88.000,00	-47.727,74
SU 23				0,00	0,00	0,00	0,00	0,00	0,00
SA00				-109.200,00	-100.000,00	-61.855,08			
Investive Gebarung									
SU 33							0,00	0,00	0,00
1/852000-042000		3415	41	0,00	0,00	0,00	0,00	0,00	8.985,90
SU 34							0,00	0,00	8.985,90
SA2							0,00	0,00	-8.985,90
SA3							-99.100,00	-88.000,00	-56.713,64
Finanzierungstätigkeit									
SU 35							0,00	0,00	0,00
SU 36							0,00	0,00	0,00
SA4							0,00	0,00	0,00
SA5							-99.100,00	-88.000,00	-56.713,64

	MVAG		MH		FV		EH		FV		EH		FV		EH	
	VA 2022	VA 2021	VA 2022	VA 2021	VA 2022	VA 2021	VA 2022	VA 2021	VA 2022	VA 2021	VA 2022	VA 2021	VA 2022	VA 2021	VA 2022	VA 2021
853	Betriebe für die Errichtung und Verwaltung von Wohn- und Gas															
853000	Betriebe f. Wohn- u. Geschäftsgebäude															
Operative Gebarung																
2/853000+811003			2115	3115	14				5.500,00	5.500,00	5.229,51		5.500,00	5.500,00	5.229,51	
2/853000+811004			2115	3115	14			1.000,00	1.000,00	1.037,99			1.000,00	1.000,00	1.037,99	
SU 21 / 31								6.500,00	6.500,00	6.267,50			6.500,00	6.500,00	6.267,50	
1/853000-600000			2222	3222	24			300,00	300,00	233,60			300,00	300,00	233,60	
1/853000-600010			2222	3222	24			3.200,00	3.200,00	1.745,45			3.200,00	3.200,00	1.745,45	
1/853000-614000			2224	3224	24			1.000,00	1.000,00	1.082,52			1.000,00	1.000,00	1.082,52	
1/853000-670000			2222	3222	24			2.000,00	2.000,00	1.852,77			2.000,00	2.000,00	1.852,77	
1/853000-680000			2226					3.500,00	3.500,00	3.458,37			0,00	0,00	0,00	
1/853000-710000			2225	3225	24			300,00	300,00	252,42			300,00	300,00	252,42	
1/853000-728900			2225	3225	24			0,00	10.000,00	0,00			0,00	10.000,00	0,00	
SU 22 / 32								10.300,00	20.300,00	8.625,13			6.800,00	16.800,00	5.166,76	
SA 0 / SA 1								-3.800,00	-13.800,00	-2.357,63			-300,00	-10.300,00	1.100,74	
SU 23								0,00	0,00	0,00			0,00	0,00	0,00	
SA 00								-3.800,00	-13.800,00	-2.357,63			-300,00	-10.300,00	1.100,74	
Investive Gebarung																
SU 33													0,00	0,00	0,00	
SU 34													0,00	0,00	0,00	
SA 2													0,00	0,00	0,00	
SA 3													0,00	0,00	0,00	
Finanzierungstätigkeit																
SU 35													0,00	0,00	0,00	
SU 36													0,00	0,00	0,00	
SA 4													0,00	0,00	0,00	
SA 5													-300,00	-10.300,00	1.100,74	
853010	Vermietung Betriebsgrundstück															
Operative Gebarung																
2/853010+811010			2115	3115	14			110.000,00	128.000,00	128.147,76			110.000,00	128.000,00	131.294,44	
SU 21 / 31								110.000,00	128.000,00	128.147,76			110.000,00	128.000,00	131.294,44	
1/853010-400000			2221	3221	23			0,00	0,00	300,00			0,00	0,00	300,00	
1/853010-600000			2222	3222	24			2.100,00	2.100,00	2.194,83			2.100,00	2.100,00	2.194,83	
1/853010-600010			2222	3222	24			13.000,00	13.000,00	13.076,10			13.000,00	13.000,00	13.076,10	
1/853010-614000			2224	3224	24			5.000,00	5.000,00	652,54			5.000,00	5.000,00	652,54	
1/853010-614900			2224	3224	24			0,00	0,00	219.804,06			0,00	0,00	219.804,06	

Ergebnis- und Finanzierungsvoranschlag Detailnachweis

Voranschlag 2022

Gemeinde Kematen

	MVAG		MVAG		Ergebnisvoranschlag		Finanzierungsvoranschlag		RA 2020	RA 2021	RA 2022	RA 2020	RA 2021	RA 2022
	EH	FH	EH	FH	VA 2022	VA 2021	VA 2022	VA 2021						
1/853010-670000		2222	3222	24	4.200,00	4.200,00	4.109,85	4.200,00	4.109,85	4.200,00	4.109,85	4.109,85	4.200,00	4.109,85
1/853010-711000		2225	3225	24	3.700,00	3.700,00	3.610,29	3.700,00	3.610,29	3.700,00	3.610,29	3.610,29	3.700,00	3.610,29
SU 22 / 32					28.000,00	28.000,00	243.747,67	28.000,00	215.499,09	28.000,00	215.499,09	215.499,09	28.000,00	215.499,09
SA 0 / SA 1					82.000,00	100.000,00	-115.599,91	82.000,00	-84.204,65	100.000,00	-84.204,65	-84.204,65	100.000,00	-84.204,65
SU 23					0,00	0,00	0,00	0,00	0,00	0,00	0,00	0,00	0,00	0,00
SA00					82.000,00	100.000,00	-115.599,91	82.000,00	-84.204,65	100.000,00	-84.204,65	-84.204,65	100.000,00	-84.204,65
Investive Gebarung														
SU 33								0,00	0,00	0,00	0,00	0,00	0,00	0,00
SU 34								0,00	0,00	0,00	0,00	0,00	0,00	0,00
SA2								0,00	0,00	0,00	0,00	0,00	0,00	0,00
SA3								82.000,00	100.000,00	82.000,00	100.000,00	82.000,00	100.000,00	82.000,00
Finanzierungstätigkeit														
SU 35								0,00	0,00	0,00	0,00	0,00	0,00	0,00
SU 36								0,00	0,00	0,00	0,00	0,00	0,00	0,00
SA4								0,00	0,00	0,00	0,00	0,00	0,00	0,00
SA5								82.000,00	100.000,00	82.000,00	100.000,00	82.000,00	100.000,00	82.000,00
853020														
Operative Gebarung														
2/853020+811010		2115	3115	14	109.000,00	106.000,00	107.445,49	109.000,00	107.445,49	106.000,00	107.445,49	107.445,49	106.000,00	107.445,49
2/853020+811020		2115	3115	14	12.000,00	12.000,00	17.500,00	12.000,00	17.500,00	12.000,00	17.500,00	17.500,00	12.000,00	17.500,00
2/853020+817000					0,00	0,00	4.894,54	0,00	4.894,54	0,00	4.894,54	4.894,54	0,00	4.894,54
2/853020+829000		2116	3116	18	500,00	500,00	290,77	500,00	290,77	500,00	290,77	290,77	500,00	290,77
SU 21 / 31					121.500,00	118.500,00	130.130,80	121.500,00	125.236,26	118.500,00	125.236,26	125.236,26	118.500,00	125.236,26
1/853020-400000		2221	3221	23	3.000,00	3.000,00	882,35	3.000,00	882,35	3.000,00	882,35	882,35	3.000,00	882,35
1/853020-452000		2221	3221	23	1.600,00	1.600,00	1.325,96	1.600,00	1.325,96	1.600,00	1.325,96	1.325,96	1.600,00	1.325,96
1/853020-454000		2221	3221	23	500,00	500,00	593,32	500,00	593,32	500,00	593,32	593,32	500,00	593,32
1/853020-511000		2211	3211	20	39.500,00	38.200,00	37.227,12	39.500,00	37.227,12	38.200,00	37.227,12	37.227,12	38.200,00	37.227,12
1/853020-580000		2212	3212	20	1.500,00	1.500,00	1.455,78	1.500,00	1.455,78	1.500,00	1.455,78	1.455,78	1.500,00	1.455,78
1/853020-582000		2212	3212	20	8.500,00	8.200,00	8.002,89	8.500,00	8.002,89	8.200,00	8.002,89	8.002,89	8.200,00	8.002,89
1/853020-590900		2212	3212	20	100,00	100,00	100,00	100,00	100,00	100,00	100,00	100,00	100,00	100,00
1/853020-592000		2214	3214	20	1.400,00	1.300,00	5.441,74	1.400,00	5.441,74	1.300,00	5.441,74	5.441,74	1.300,00	5.441,74
1/853020-593000		2214	3214	20	0,00	0,00	1.921,00	0,00	1.921,00	0,00	1.921,00	1.921,00	0,00	1.921,00
1/853020-600000		2222	3222	24	10.300,00	10.300,00	10.157,70	10.300,00	10.157,70	10.300,00	10.157,70	10.157,70	10.300,00	10.157,70
1/853020-600010		2222	3222	24	10.200,00	10.200,00	10.182,70	10.200,00	10.182,70	10.200,00	10.182,70	10.182,70	10.200,00	10.182,70

Voranschlag 2022

Gemeinde Kematen

Ergebnis- und Finanzierungsvoranschlag Detailnachweis

	MVAG			Ergebnisvoranschlag			Finanzierungsvoranschlag		
	EH	FH	QU	VA 2022	VA 2021	RA 2020	VA 2022	VA 2021	RA 2020
1/853020-614000	2224	3224	24	10.000,00	10.000,00	2.667,99	10.000,00	10.000,00	2.624,07
1/853020-614900	2224	3224	24	0,00	0,00	2.070,99	0,00	0,00	2.070,99
1/853020-616000	2224	3224	24	30.000,00	28.000,00	12.642,31	30.000,00	28.000,00	12.642,31
1/853020-617000	2224	3224	24	2.000,00	2.000,00	905,54	2.000,00	2.000,00	905,54
1/853020-630000	2222	3222	24	700,00	700,00	608,92	700,00	700,00	557,41
1/853020-650000	2241	3241	25	25.000,00	25.800,00	26.797,87	25.000,00	25.800,00	26.797,87
1/853020-670000	2222	3222	24	10.000,00	10.000,00	8.976,64	10.000,00	10.000,00	8.976,64
1/853020-680000	2226			138.600,00	138.500,00	138.416,13	0,00	0,00	0,00
1/853020-700300	2223	3223	24	1.200,00	1.000,00	938,56	1.200,00	1.000,00	938,56
1/853020-711000	2225	3225	24	1.500,00	1.500,00	1.361,92	1.500,00	1.500,00	1.361,92
1/853020-728000	2225	3225	24	3.000,00	3.000,00	1.009,14	3.000,00	3.000,00	1.009,14
1/853020-728001	2225	3225	24	5.000,00	5.000,00	4.448,00	5.000,00	5.000,00	4.448,00
1/853020-729000	2225	3225	24	500,00	1.000,00	0,00	500,00	1.000,00	0,00
SU 22 / 32				304.100,00	301.400,00	278.134,57	164.100,00	161.600,00	131.340,80
SA 0 / SA 1				(0) Nettoergebnis (21 - 22) / (1) Geldfluss operative Gebarung (31 - 32)	-182.600,00	-148.003,77	-42.600,00	-43.100,00	-6.104,54
SU 23				0,00	0,00	0,00	0,00	0,00	0,00
SA 00				Nettoergebnis nach Zuw./Erntn. Haushaltsrücklagen (Saldo 0 +/- SU23)	-182.600,00	-148.003,77	0,00	0,00	0,00
Investive Gebarung									
SU 33							0,00	0,00	0,00
1/853020-020000			3414 41	0,00	0,00	0,00	0,00	0,00	2.658,20
1/853020-030000			3414 41	0,00	0,00	0,00	0,00	0,00	842,34
1/853020-042000			3415 41	0,00	0,00	0,00	9.500,00	0,00	1.103,94
SU 34							9.500,00	0,00	4.604,48
SA 2				Saldo (2) Geldfluss aus der Investiven Gebarung (33 - 34)	-9.500,00	0,00	-9.500,00	0,00	-4.604,48
SA 3				Saldo (3) Nettofinanzierungssaldo (Saldo 1 + Saldo 2)	-52.100,00	-43.100,00	-52.100,00	-43.100,00	-10.709,02
Finanzierungstätigkeit									
SU 35							0,00	0,00	0,00
1/853020-346000			3614 65	0,00	0,00	0,00	176.200,00	175.100,00	174.134,03
SU 36							176.200,00	175.100,00	174.134,03
SA 4				Saldo (4) Geldfluss aus der Finanzierungstätigkeit (35 - 36)	-176.200,00	-175.100,00	-176.200,00	-175.100,00	-174.134,03
SA 5				Saldo (5) Geldfluss aus der voranschlagswirksamen Gebarung (Saldo 3 + Saldo 4)	-228.300,00	-218.200,00	-228.300,00	-218.200,00	-184.843,05

Ergebnis- und Finanzierungsvoranschlag Detailnachweis

Voranschlag 2022

Gemeinde Kematen

	MVAG				Ergebnisvoranschlag				Finanzierungsvoranschlag			
	EH	FH	QU		VA 2022	VA 2021	RA 2020		VA 2022	VA 2021	RA 2020	
853030	Betriebe f. Wohn- u. Geschäftsgebäude											
Operative Gebarung												
2/853030+811001			2115	3115	14	0,00	0,00	762,06	0,00	0,00	762,06	762,06
SU 21 / 31	Summe Erträge / Einzahlungen operative Gebarung											
1/853030-600000			2222	3222	24	0,00	0,00	345,99	0,00	0,00	345,99	345,99
1/853030-600010			2222	3222	24	0,00	0,00	575,06	0,00	0,00	575,06	575,06
SU 22 / 32	Summe Aufwendungen / Auszahlungen operative Gebarung											
SA 0 / SA 1	(0) Nettoergebnis (21 - 22) / (1) Geldfluss operative Gebarung (31 - 32)											
SU 23	Summe Haushaltsrücklagen											
SA00	Nettoergebnis nach Zuw./Entfn. Haushaltsrücklagen (Saldo 0 +/- SU23)											
Investive Gebarung												
SU 33	Summe Einzahlungen investive Gebarung											
SU 34	Summe Auszahlungen investive Gebarung											
SA2	Saldo (2) Geldfluss aus der investiven Gebarung (33 - 34)											
SA3	Saldo (3) Nettofinanzierungssaldo (Saldo 1 + Saldo 2)											
Finanzierungstätigkeit												
SU 35	Summe Einzahlungen aus der Finanzierungstätigkeit											
SU 36	Summe Auszahlungen aus der Finanzierungstätigkeit											
SA4	Saldo (4) Geldfluss aus der Finanzierungstätigkeit (35 - 36)											
SA5	Saldo (5) Geldfluss aus der voranschlagswirksamen Gebarung (Saldo 3 + Saldo 4)											
853040	regionales Bauamt											
Operative Gebarung												
SU 21 / 31						0,00	0,00	0,00	0,00	0,00	0,00	0,00
1/853040-650000			2241	3241	25			9.800,00	9.800,00	0,00	0,00	0,00
1/853040-729900			2225	3225	24			100.000,00	100.000,00	0,00	0,00	0,00
SU 22 / 32	Summe Aufwendungen / Auszahlungen operative Gebarung											
SA 0 / SA 1	(0) Nettoergebnis (21 - 22) / (1) Geldfluss operative Gebarung (31 - 32)											
SU 23	Summe Haushaltsrücklagen											
SA00	Nettoergebnis nach Zuw./Entfn. Haushaltsrücklagen (Saldo 0 +/- SU23)											
Investive Gebarung												
SU 33	Summe Einzahlungen investive Gebarung											
SU 34	Summe Auszahlungen investive Gebarung											
SA2	Saldo (2) Geldfluss aus der investiven Gebarung (33 - 34)											
SA3	Saldo (3) Nettofinanzierungssaldo (Saldo 1 + Saldo 2)											
Finanzierungstätigkeit												
SU 35	Summe Einzahlungen aus der Finanzierungstätigkeit											

	MVAG		MVAG QU		Ergebnisvoranschlag		Finanzierungsvoranschlag		
	EH	FH	3614	65	VA 2022	VA 2021	RA 2020	VA 2021	RA 2020
1/853040-346000	Investitionsdarlehen von Finanzunternehmen				0,00	0,00	0,00	73.300,00	0,00
SU 36	Summe Auszahlungen aus der Finanzierungstätigkeit							73.300,00	0,00
SA4	Saldo (4) Geldfluss aus der Finanzierungstätigkeit (35 – 36)							-73.300,00	0,00
SA5	Saldo (5) Geldfluss aus der voranschlagswirksamen Gebarung (Saldo 3 + Saldo 4)							-183.100,00	0,00
853041	regionales Bauamt								
Operative Gebarung									
2/853041+829900	Sonstige Erträge	2116	3116	18	100.000,00	0,00	0,00	100.000,00	0,00
2/853041+871100	Kapitaltransfers aus Gemeinde-Bedarfszuweisungsmitteln	2121	3121	33	0,00	218.000,00	0,00	0,00	218.000,00
SU 21 / 31	Summe Erträge / Einzahlungen operative Gebarung				100.000,00	218.000,00	0,00	100.000,00	218.000,00
SU 22 / 32	Summe Aufwendungen / Auszahlungen operative Gebarung				0,00	0,00	0,00	0,00	0,00
SA 0 / SA 1	(0) Nettoergebnis (21 - 22) / (1) Geldfluss operative Gebarung (31 – 32)				100.000,00	218.000,00	0,00	100.000,00	218.000,00
SU 23	Summe Haushaltsrücklagen				0,00	0,00	0,00	0,00	0,00
SA00	Nettoergebnis nach Zuw./Eitn. Haushaltsrücklagen (Saldo 0 +/- SU23)				100.000,00	218.000,00	0,00	0,00	0,00
Investive Gebarung									
SU 33	Summe Einzahlungen investive Gebarung				0,00	0,00	0,00	0,00	0,00
1/853041-010000	Gebäude und Bauten		3413	40	0,00	0,00	0,00	4.000.000,00	4.969.400,00
SU 34	Summe Auszahlungen investive Gebarung							4.000.000,00	4.969.400,00
SA2	Saldo (2) Geldfluss aus der Investiven Gebarung (33 – 34)							-4.000.000,00	-4.969.400,00
SA3	Saldo (3) Nettofinanzierungssaldo (Saldo 1 + Saldo 2)							-3.900.000,00	-4.751.400,00
Finanzierungstätigkeit									
2/853041+346900	Investitionsdarlehen von Finanzunternehmen				0,00	0,00	0,00	3.900.000,00	4.751.400,00
SU 35	Summe Einzahlungen aus der Finanzierungstätigkeit							3.900.000,00	4.751.400,00
SU 36	Summe Auszahlungen aus der Finanzierungstätigkeit							0,00	0,00
SA4	Saldo (4) Geldfluss aus der Finanzierungstätigkeit (35 – 36)							3.900.000,00	4.751.400,00
SA5	Saldo (5) Geldfluss aus der voranschlagswirksamen Gebarung (Saldo 3 + Saldo 4)							0,00	-6.600,00
87	Wirtschaftliche Unternehmungen								
870	Elektrizitätsversorgung								
870000	Elektrizitätsversorgung								
Operative Gebarung									
SU 21 / 31	Summe Erträge / Einzahlungen operative Gebarung				0,00	0,00	0,00	0,00	0,00
1/870000-786900	Kapitaltransfers an Beteiligungen der Gemeinde/des Gemeindeverbandes			44	0,00	0,00	500.000,00	0,00	0,00
SU 22 / 32	Summe Aufwendungen / Auszahlungen operative Gebarung				0,00	0,00	500.000,00	0,00	0,00

Ergebnis- und Finanzierungsvoranschlag Detailnachweis

Voranschlag 2022

Gemeinde Kernstien

	MVAG			MVGAG			QU			Ergebnisvoranschlag			Finanzierungsvoranschlag		
	EH	FH		EH	FH		VA 2022	VA 2021	RA 2020	VA 2022	VA 2021	RA 2020	VA 2022	VA 2021	RA 2020
SA 0 / SA 1			(0) Nettoergebnis (21 - 22) / (1) Geldfluss operative Gebarung (31 - 32)				0,00	0,00	-500.000,00	0,00	0,00	0,00	0,00	0,00	0,00
SU 23			Summe Haushaltsrücklagen				0,00	0,00	0,00	0,00	0,00	0,00	0,00	0,00	0,00
SA00			Nettoergebnis nach Zuw./Eintn. Haushaltsrücklagen (Saldo 0 +/- SU23)				0,00	0,00	-500.000,00	0,00	0,00	0,00	0,00	0,00	0,00
Investive Gebarung															
SU 33			Summe Einzahlungen Investive Gebarung				0,00	0,00	0,00	0,00	0,00	0,00	0,00	0,00	0,00
1/870000-786900			Kapitaltransfers an Beteiligungen der Gemeinde/des Gemeindeverbandes			3432 44	0,00	0,00	0,00	0,00	0,00	0,00	0,00	0,00	500.000,00
SU 34			Summe Auszahlungen investive Gebarung				0,00	0,00	0,00	0,00	0,00	0,00	0,00	0,00	500.000,00
SA2			Saldo (2) Geldfluss aus der Investiven Gebarung (33 - 34)				0,00	0,00	0,00	0,00	0,00	0,00	0,00	0,00	-500.000,00
SA3			Saldo (3) Nettofinanzierungssaldo (Saldo 1 + Saldo 2)				0,00	0,00	0,00	0,00	0,00	0,00	0,00	0,00	-500.000,00
Finanzierungstätigkeit															
SU 35			Summe Einzahlungen aus der Finanzierungstätigkeit				0,00	0,00	0,00	0,00	0,00	0,00	0,00	0,00	0,00
SU 36			Summe Auszahlungen aus der Finanzierungstätigkeit				0,00	0,00	0,00	0,00	0,00	0,00	0,00	0,00	0,00
SA4			Saldo (4) Geldfluss aus der Finanzierungstätigkeit (35 - 36)				0,00	0,00	0,00	0,00	0,00	0,00	0,00	0,00	0,00
SA5			Saldo (5) Geldfluss aus der voranschlagswirksamen Gebarung (Saldo 3 + Saldo 4)				0,00	0,00	0,00	0,00	0,00	0,00	0,00	0,00	-500.000,00

	MVAG		MVAG QU		Ergebnisvoranschlag		Finanzierungsvoranschlag		
	EH	FH	EH	FH	VA 2022	VA 2021	VA 2022	VA 2021	
			2114	3114	13		RA 2020	RA 2020	
9 Finanzwirtschaft									
90	Gesonderte Verwaltung								
900	Gesonderte Verwaltung								
900000	Finanzabteilung und Finanzverwaltung								
Operative Gebarung									
2/900000+816000			2114	3114	13				
2/900000+817000			2117			2.000,00	4.000,00	0,00	4.000,00
						0,00	1.205,77	0,00	0,00
SU 21 / 31	Summe Erträge / Einzahlungen operative Gebarung								
1/900000-400000	Verbrauchsgüter Büromaterial	2221	3221	23		300,00	349,08	500,00	4.000,00
1/900000-510000	Gelbezüge d. Bediensteten n.d. VBG.	2211	3211	20		86.500,00	69.771,60	82.600,00	349,08
1/900000-580000	DGB zum Ausgleichsfonds für Familienb.	2212	3212	20		3.400,00	2.739,54	3.200,00	69.771,60
1/900000-582000	DGB zur sozialen Sicherheit	2212	3212	20		18.600,00	15.008,70	17.800,00	2.739,54
1/900000-590900	Freiwillige Sozialleistungen	2212	3212	20		300,00	277,50	300,00	15.008,70
1/900000-592000	Dotierung von Rückstellungen für Jubiläumswendungen	2214		20		1.600,00	1.832,68	0,00	277,50
1/900000-593000	Dotierung von Rückstellungen für nicht konsumierte Urlaube	2214				0,00	39,51	0,00	0,00
1/900000-630000	Post- und Telefongebühren	2222	3222	24		600,00	514,80	600,00	475,20
1/900000-724000	Reisegebühren - Fahrtkosten	2225	3225	24		400,00	496,08	400,00	496,08
1/900000-728000	Entgelte f. sonst. Leistungen	2225	3225	24		5.000,00	7.049,09	5.000,00	6.987,66
1/900000-728001	Entgelte für sonstige Leistungen Kufgem	2225	3225	24		10.000,00	9.798,35	22.000,00	9.604,08
1/900000-729000	Sonstige Ausgaben	2225	3225	24		500,00	1.162,80	500,00	1.162,80
SU 22 / 32	Summe Aufwendungen / Auszahlungen operative Gebarung								
SA 0 / SA 1	(0) Nettoergebnis (21 - 22) / (1) Geldfluss operative Gebarung (31 - 32)					127.200,00	109.039,73	125.600,00	106.872,24
SU 23	Summe Haushaltsrücklagen					-125.200,00	-103.833,96	-123.600,00	-102.872,24
SA00	Nettoergebnis nach Zuw./Entn. Haushaltsrücklagen (Saldo 0 +/- SU23)					0,00	0,00	0,00	0,00
Investive Gebarung									
SU 33	Summe Einzahlungen investive Gebarung					0,00	0,00	0,00	0,00
1/900000-042000	Einrichtung			3415	41	0,00	0,00	2.000,00	0,00
SU 34	Summe Auszahlungen investive Gebarung								
SA2	Saldo (2) Geldfluss aus der Investiven Gebarung (33 - 34)					2.000,00	2.000,00	2.000,00	0,00
SA3	Saldo (3) Nettofinanzierungssaldo (Saldo 1 + Saldo 2)					-2.000,00	-2.000,00	-2.000,00	0,00
Finanzierungstätigkeit									
SU 35	Summe Einzahlungen aus der Finanzierungstätigkeit					0,00	0,00	0,00	0,00
SU 36	Summe Auszahlungen aus der Finanzierungstätigkeit					0,00	0,00	0,00	0,00
SA4	Saldo (4) Geldfluss aus der Finanzierungstätigkeit (35 - 36)					0,00	0,00	0,00	0,00

Voranschlag 2022
Gemeinde Kernaten

Ergebnis- und Finanzierungsvoranschlag Detailnachweis

	MVAG			Ergebnisvoranschlag			Finanzierungsvoranschlag		
	EH	FH	QU	VA 2022	VA 2021	RA 2020	VA 2022	VA 2021	RA 2020
SA5							-125.600,00	-139.900,00	-102.872,24
	Saldo (5) Geldfluss aus der voranschlagswirksamen Gebarung (Saldo 3 + Saldo 4)								
91	Kapitalvermögen und Stiftungen ohne eigene Rechtspersönlichkeit								
910	Geldverkehr								
910000	Geldverkehr								
Operative Gebarung				100,00	100,00	3,31	100,00	100,00	3,31
2/910000+823000		2131	3131	14					
2/910000+829000		2116	3116	18	0,00	0,41	0,00	0,00	0,41
SU 21 / 31		Summe Erträge / Einzahlungen operative Gebarung			100,00	3,72	100,00	100,00	3,72
1/910000-659000		2244	3244	24	8.000,00	6.949,58	8.000,00	8.000,00	6.948,00
1/910000-710000		2225	3225	24	100,00	0,84	100,00	100,00	0,84
1/910000-729000		2225	3225	24	100,00	0,10	100,00	100,00	0,10
SU 22 / 32		Summe Aufwendungen / Auszahlungen operative Gebarung			8.200,00	6.950,52	8.200,00	8.200,00	6.948,94
SA 0 / SA 1		(0) Nettoergebnis (21 - 22) / (1) Geldfluss operative Gebarung (31 - 32)			-8.100,00	-6.946,80	-8.100,00	-8.100,00	-6.945,22
SU 23		Summe Haushaltsrücklagen			0,00	0,00	0,00	0,00	0,00
SA00		Nettoergebnis nach Zuw./Entf. Haushaltsrücklagen (Saldo 0 +/- SU23)			-8.100,00	-6.946,80			
Investive Gebarung									
SU 33		Summe Einzahlungen investive Gebarung			0,00	0,00	0,00	0,00	0,00
SU 34		Summe Auszahlungen investive Gebarung			0,00	0,00	0,00	0,00	0,00
SA2		Saldo (2) Geldfluss aus der Investiven Gebarung (33 - 34)			0,00	0,00	0,00	0,00	0,00
SA3		Saldo (3) Nettofinanzierungssaldo (Saldo 1 + Saldo 2)					-8.100,00	-8.100,00	-6.945,22
Finanzierungstätigkeit									
SU 35		Summe Einzahlungen aus der Finanzierungstätigkeit			0,00	0,00	0,00	0,00	0,00
SU 36		Summe Auszahlungen aus der Finanzierungstätigkeit			0,00	0,00	0,00	0,00	0,00
SA4		Saldo (4) Geldfluss aus der Finanzierungstätigkeit (35 - 36)			0,00	0,00	0,00	0,00	0,00
SA5		Saldo (5) Geldfluss aus der voranschlagswirksamen Gebarung (Saldo 3 + Saldo 4)					-8.100,00	-8.100,00	-6.945,22
912	Rücklagen (soweit nicht aufteilbar)								
912000	Rücklagen								
Operative Gebarung				100,00	200,00	324,97	100,00	200,00	324,97
2/912000+823000		2131	3131	14					
SU 21 / 31		Summe Erträge / Einzahlungen operative Gebarung			100,00	324,97	100,00	200,00	324,97
1/912000-710000		2225	3225	24	100,00	81,24	100,00	0,00	81,24
SU 22 / 32		Summe Aufwendungen / Auszahlungen operative Gebarung			100,00	81,24	100,00	0,00	81,24
SA 0 / SA 1		(0) Nettoergebnis (21 - 22) / (1) Geldfluss operative Gebarung (31 - 32)			0,00	243,73	0,00	200,00	243,73

Voranschlag 2022

Gemeinde Kematen

Ergebnis- und Finanzierungsvoranschlag Detailnachweis

	MVAG		MVAG QU		Ergebnisvoranschlag		Finanzierungsvoranschlag	
	EH	FH	EH	FH	VA 2022	VA 2021	VA 2022	VA 2021
1/912000-795000					200,00	200,00	0,00	0,00
Zuweisung an allgemeine Haushaltsrücklagen	2401				200,00	200,00	0,00	0,00
SU 23					-200,00	-200,00	0,00	0,00
SA00					-200,00	0,00	0,00	0,00
Investive Gebarung								
SU 33							0,00	0,00
SU 34							0,00	0,00
SA2							0,00	0,00
SA3							0,00	0,00
Finanzierungstätigkeit								243,73
SU 35							0,00	0,00
SU 36							0,00	0,00
SA4							0,00	0,00
SA5							0,00	200,00
Summe Einzahlungen aus der Finanzierungstätigkeit							0,00	0,00
Summe Auszahlungen aus der Finanzierungstätigkeit							0,00	0,00
Saldo (4) Geldfluss aus der Finanzierungstätigkeit (35 – 36)							0,00	0,00
Saldo (5) Geldfluss aus der voranschlagswirksamen Gebarung (Saldo 3 + Saldo 4)							0,00	200,00
914								
Beteiligungen								
914000								
Beteiligungen								
Operative Gebarung								
2/914000+822000			2135	3135	14		100,00	100,00
SU 21 / 31							100,00	76,31
SU 22 / 32							100,00	76,31
SA 0 / SA 1							0,00	0,00
SU 23							100,00	76,31
SA00							0,00	0,00
Investive Gebarung								
SU 33							0,00	0,00
SU 34							0,00	0,00
SA2							0,00	0,00
SA3							100,00	100,00
Finanzierungstätigkeit								76,31
SU 35							0,00	0,00
SU 36							0,00	0,00
SA4							0,00	0,00
SA5							0,00	100,00
Summe Einzahlungen aus der Finanzierungstätigkeit							0,00	0,00
Summe Auszahlungen aus der Finanzierungstätigkeit							0,00	0,00
Saldo (4) Geldfluss aus der Finanzierungstätigkeit (35 – 36)							0,00	0,00
Saldo (5) Geldfluss aus der voranschlagswirksamen Gebarung (Saldo 3 + Saldo 4)							0,00	100,00

Voranschlag 2022

Gemeinde Kernaten

Ergebnis- und Finanzierungsvoranschlag Detailnachweis

	MVAG			Ergebnisvoranschlag			Finanzierungsvoranschlag		
	MVAG	MVAG	QU	EA 2022	VA 2021	RA 2020	VA 2022	VA 2021	RA 2020
	EH	FH							
916	Schadenersätze von Dritten (soweit nicht aufteilbar)								
916000	Schadenersätze von Dritten								
Operative Gebarung									
2/916000+864000	Entschädigung Teilvertrag Seilrain-Sitz 2123 3123 16								
SU 21 / 31	23.500,00			23.500,00	23.500,00	23.584,54	23.500,00	23.500,00	23.584,54
SU 22 / 32	23.500,00			23.500,00	23.500,00	23.584,54	23.500,00	23.500,00	23.584,54
SU 22 / 32				0,00	0,00	0,00	0,00	0,00	0,00
SA 0 / SA 1				23.500,00	23.500,00	23.584,54	23.500,00	23.500,00	23.584,54
SU 23				0,00	0,00	0,00	0,00	0,00	0,00
SA00				23.500,00	23.500,00	23.584,54			
Investive Gebarung									
SU 33							0,00	0,00	0,00
SU 34							0,00	0,00	0,00
SA2							0,00	0,00	0,00
SA3							23.500,00	23.500,00	23.584,54
Finanzierungstätigkeit									
SU 35							0,00	0,00	0,00
SU 36							0,00	0,00	0,00
SA4							0,00	0,00	0,00
SA5							23.500,00	23.500,00	23.584,54
92	Öffentliche Abgaben								
920	Ausschließliche Gemeindeabgaben								
920000	Eigene Steuern								
Operative Gebarung									
2/920000+830000				4.000,00	4.200,00	4.854,14	4.000,00	4.200,00	4.730,95
2/920000+831000				260.000,00	258.000,00	260.250,07	260.000,00	258.000,00	259.089,03
2/920000+833002				2.300.000,00	2.300.000,00	2.252.789,47	2.300.000,00	2.300.000,00	2.253.497,03
2/920000+838000				10.500,00	10.500,00	10.720,04	10.500,00	10.500,00	10.540,04
2/920000+841000				80.000,00	80.000,00	87.064,87	80.000,00	80.000,00	93.584,77
2/920000+849000				1.000,00	1.000,00	2.563,49	1.000,00	1.000,00	813,84
2/920000+850000				660.000,00	300.000,00	383.402,02	660.000,00	300.000,00	382.165,16
2/920000+856200				20.000,00	15.000,00	14.028,68	20.000,00	15.000,00	14.269,30
2/920000+857000				1.200,00	1.200,00	1.032,50	1.200,00	1.200,00	952,50
SU 21 / 31	3.336.700,00			2.969.900,00	2.969.900,00	3.016.705,28	3.336.700,00	2.969.900,00	3.019.652,62
1/920000-729000				200,00	200,00	0,00	200,00	200,00	0,00
SU 22 / 32				200,00	200,00	0,00	200,00	200,00	0,00
SA 0 / SA 1				3.336.500,00	2.969.700,00	3.016.705,28	3.336.500,00	2.969.700,00	3.019.652,62

Voranschlag 2022

Gemeinde Kernmaten

Ergebnis- und Finanzierungsvoranschlag Detailnachweis

	MVAG		MVAG QU		Ergebnisvoranschlag		Finanzierungsvoranschlag	
	EH	FH	EH	FH	VA 2022	VA 2021	VA 2022	VA 2021
SU 23								
SA00					0,00	0,00	0,00	0,00
Investive Gebarung								
SU 33								
SU 34								
SA2								
SA3								
Finanzierungstätigkeit								
SU 35								
SU 36								
SA4								
SA5								
Ertragsanteile an gemeinschaftlichen Bundesabgaben								
Ertragsanteile an gemeinsch. Bundesabg.								
Operative Gebarung								
2/925000+859100			2112	3112	11			
2/925000+859200			2112	3112	11			
2/925000+859700			2112	3112	11			
SU 21 / 31								
SU 22 / 32								
SA 0 / SA 1								
SU 23								
SA00								
Investive Gebarung								
SU 33								
SU 34								
SA2								
SA3								
Finanzierungstätigkeit								
SU 35								
SU 36								
SA4								
SA5								
Summe Haushaltsrücklagen					3.336.500,00	2.969.700,00	3.016.705,28	0,00
Nettoergebnis nach Zuw./Entn. Haushaltsrücklagen (Saldo 0 +/- SU23)					3.336.500,00	2.969.700,00	3.016.705,28	0,00
Summe Einzahlungen investive Gebarung					0,00	0,00	0,00	0,00
Summe Auszahlungen investive Gebarung					0,00	0,00	0,00	0,00
Saldo (2) Geldfluss aus der Investiven Gebarung (33 - 34)					0,00	0,00	0,00	0,00
Saldo (3) Nettofinanzierungssaldo (Saldo 1 + Saldo 2)					3.336.500,00	2.969.700,00	3.019.652,62	3.019.652,62
Summe Einzahlungen aus der Finanzierungstätigkeit					0,00	0,00	0,00	0,00
Summe Auszahlungen aus der Finanzierungstätigkeit					0,00	0,00	0,00	0,00
Saldo (4) Geldfluss aus der Finanzierungstätigkeit (35 - 36)					0,00	0,00	0,00	0,00
Saldo (5) Geldfluss aus der voranschlagswirksamen Gebarung (Saldo 3 + Saldo 4)					3.336.500,00	2.969.700,00	3.019.652,62	3.019.652,62
Ertragsanteile an gemeinschaftlichen Bundesabgaben								
Ertragsanteile an gemeinsch. Bundesabg.								
Operative Gebarung								
2/925000+859100			2112	3112	11			
2/925000+859200			2112	3112	11			
2/925000+859700			2112	3112	11			
SU 21 / 31								
SU 22 / 32								
SA 0 / SA 1								
SU 23								
SA00								
Investive Gebarung								
SU 33								
SU 34								
SA2								
SA3								
Finanzierungstätigkeit								
SU 35								
SU 36								
SA4								
SA5								
Summe Haushaltsrücklagen					3.074.900,00	2.499.800,00	2.525.211,01	17,07
Nettoergebnis nach Zuw./Entn. Haushaltsrücklagen (Saldo 0 +/- SU23)					3.074.900,00	2.499.800,00	2.525.211,01	17,07
Summe Einzahlungen investive Gebarung					0,00	0,00	0,00	0,00
Summe Auszahlungen investive Gebarung					0,00	0,00	0,00	0,00
Saldo (2) Geldfluss aus der Investiven Gebarung (31 - 32)					3.074.900,00	2.499.800,00	2.525.211,01	17,07
Saldo (3) Nettofinanzierungssaldo (Saldo 1 + Saldo 2)					3.074.900,00	2.499.800,00	2.525.211,01	17,07
Summe Einzahlungen aus der Finanzierungstätigkeit					0,00	0,00	0,00	0,00
Summe Auszahlungen aus der Finanzierungstätigkeit					0,00	0,00	0,00	0,00
Saldo (4) Geldfluss aus der Finanzierungstätigkeit (35 - 36)					0,00	0,00	0,00	0,00
Saldo (5) Geldfluss aus der voranschlagswirksamen Gebarung (Saldo 3 + Saldo 4)					3.074.900,00	2.499.800,00	2.525.211,01	17,07

Voranschlag 2022

Gemeinde Kernaten

Ergebnis- und Finanzierungsvoranschlag Detailnachweis

		MVAG		MVGAG		QU		Ergebnisvoranschlag		Finanzierungsvoranschlag		
		EH	FH	VA 2022	VA 2021	RA 2020	VA 2022	VA 2021	RA 2020	VA 2022	VA 2021	RA 2020
93	Umlagen											
930	Landesumlage											
930000	Umlagen											
	Operative Gebarung											
SU 21 / 31	Summe Erträge / Einzahlungen operative Gebarung	2231	3231	26			0,00	0,00	0,00	0,00	0,00	0,00
1/930000-751000	Landesumlagen						509.700,00	418.600,00	405.658,86	509.700,00	418.600,00	405.658,86
SU 22 / 32	Summe Aufwendungen / Auszahlungen operative Gebarung						509.700,00	418.600,00	405.658,86	509.700,00	418.600,00	405.658,86
SA 0 / SA 1	(0) Nettoergebnis (21 - 22) / (1) Geldfluss operative Gebarung (31 - 32)						-509.700,00	-418.600,00	-405.658,86	-509.700,00	-418.600,00	-405.658,86
SU 23	Summe Haushaltsrücklagen						0,00	0,00	0,00	0,00	0,00	0,00
SA00	Nettoergebnis nach Zuw./Ertrn. Haushaltsrücklagen (Saldo 0 +/- SU23)						-509.700,00	-418.600,00	-405.658,86	-509.700,00	-418.600,00	-405.658,86
	Investive Gebarung											
SU 33	Summe Einzahlungen investive Gebarung						0,00	0,00	0,00	0,00	0,00	0,00
SU 34	Summe Auszahlungen investive Gebarung						0,00	0,00	0,00	0,00	0,00	0,00
SA2	Saldo (2) Geldfluss aus der Investiven Gebarung (33 - 34)						0,00	0,00	0,00	0,00	0,00	0,00
SA3	Saldo (3) Nettofinanzierungssaldo (Saldo 1 + Saldo 2)						-509.700,00	-418.600,00	-405.658,86	-509.700,00	-418.600,00	-405.658,86
	Finanzierungstätigkeit											
SU 35	Summe Einzahlungen aus der Finanzierungstätigkeit						0,00	0,00	0,00	0,00	0,00	0,00
SU 36	Summe Auszahlungen aus der Finanzierungstätigkeit						0,00	0,00	0,00	0,00	0,00	0,00
SA4	Saldo (4) Geldfluss aus der Finanzierungstätigkeit (35 - 36)						0,00	0,00	0,00	0,00	0,00	0,00
SA5	Saldo (5) Geldfluss aus der voranschlagswirksamen Gebarung (Saldo 3 + Saldo 4)						-509.700,00	-418.600,00	-405.658,86	-509.700,00	-418.600,00	-405.658,86
94	Finanzzuweisungen und Zuschüsse											
941	Sonstige Finanzzuweisungen nach dem FAG											
941000	Bedarfszuweisungen											
	Operative Gebarung											
2/941000+860000	Laufende Transferzahlungen vom Bund	2121	3121	15			15.900,00	15.600,00	15.785,00	15.900,00	15.600,00	15.785,00
2/941000+861000	Laufende Transferzahlungen v. Ländern, Landesfonds	2121	3121	15			0,00	0,00	797,90	0,00	0,00	797,90
SU 21 / 31	Summe Erträge / Einzahlungen operative Gebarung						15.900,00	15.600,00	16.582,90	15.900,00	15.600,00	16.582,90
SU 22 / 32	Summe Aufwendungen / Auszahlungen operative Gebarung						0,00	0,00	0,00	0,00	0,00	0,00
SA 0 / SA 1	(0) Nettoergebnis (21 - 22) / (1) Geldfluss operative Gebarung (31 - 32)						15.900,00	15.600,00	16.582,90	15.900,00	15.600,00	16.582,90
SU 23	Summe Haushaltsrücklagen						0,00	0,00	0,00	0,00	0,00	0,00
SA00	Nettoergebnis nach Zuw./Ertrn. Haushaltsrücklagen (Saldo 0 +/- SU23)						15.900,00	15.600,00	16.582,90	15.900,00	15.600,00	16.582,90
	Investive Gebarung											
SU 33	Summe Einzahlungen investive Gebarung						0,00	0,00	0,00	0,00	0,00	0,00
SU 34	Summe Auszahlungen investive Gebarung						0,00	0,00	0,00	0,00	0,00	0,00

	MVAG		MVAG		QU		Ergebnisvoranschlag		Finanzierungsvoranschlag	
	EH	FH	EH	FH	VA 2022	VA 2021	RA 2020	VA 2022	VA 2021	RA 2020
SA2										
SA3								0,00	0,00	0,00
Finanzierungstätigkeit								15.900,00	15.600,00	16.582,90
SU 35								0,00	0,00	0,00
SU 36								0,00	0,00	0,00
SA4								0,00	0,00	0,00
SA5								15.900,00	15.600,00	16.582,90
945										
945000										
Operative Gebarung										
2/945000+861000								50.500,00	50.000,00	100.218,89
SU 21 / 31			2121	3121	15			50.500,00	50.000,00	100.218,89
SU 22 / 32								50.500,00	50.000,00	100.218,89
SA 0 / SA 1								0,00	0,00	0,00
SU 23								50.500,00	50.000,00	100.218,89
SA00								0,00	0,00	0,00
Investive Gebarung								50.500,00	50.000,00	100.218,89
SU 33								0,00	0,00	0,00
SU 34								0,00	0,00	0,00
SA2								0,00	0,00	0,00
SA3								50.500,00	50.000,00	100.218,89
Finanzierungstätigkeit										
SU 35								0,00	0,00	0,00
SU 36								0,00	0,00	0,00
SA4								0,00	0,00	0,00
SA5								50.500,00	50.000,00	100.218,89
946										
946000										
Operative Gebarung										
2/946000+861000								37.800,00	141.900,00	178.338,81
SU 21 / 31								37.800,00	141.900,00	178.338,81
SU 22 / 32								0,00	0,00	0,00
SA 0 / SA 1								37.800,00	141.900,00	178.338,81
SU 23								0,00	0,00	0,00
SA00								37.800,00	141.900,00	178.338,81

Personaldaten iSd ÖStp (Anlage 4)



Gruppe 1 - gesamt	Dienstverhältnis zu Gemeinde, dienstleistend in einer Dienststelle, bezahlt aus dem Budget		Personalaufwendungen, Aktive, betriebsmäßige Darstellung exklusive Ausgliederungen					gesamt
	Köpfe	VBÄ	davon melden Gemeinden optional					
			Bezüge (L und G: Unterklasse 50-55)	Nebengebühren (L und G: Gruppen 564-569)	Dienstgeberbeiträge (L und G: Unterklasse 58)	Weitere Aufwendungen	Kontenklasse 5	
BeamtInnen	0,0	0,0						
Vertragsbedienstete	27,0	17,8						
KV-Bedienstete (Kollektivvertrag)	0,0	0,0						
Summe	27,0	17,8						
darunter (Teilmengen der Gruppe 1)								
MusikschullehrerInnen	0,0	0,0						
KindergärtnerInnen und	44,0	32,0						
Bedienstete nicht-ausgliederter Krankenanstalten	0,0	0,0						
Gruppe 1a - Ausbildungsverhältnisse (insb. Lehrlinge)								
	0,0							

Gruppe 2 - gesamt	Dienstverhältnis zur Gemeinde, dienstleistend bei sonstigem Rechtsträger, bezahlt aus dem Budget		Personalaufwendungen, Aktive, Ausgliedernde					gesamt
	Köpfe	VBÄ	davon melden Gemeinden optional					
			Bezüge (L und G: Unterklasse 50-55)	Nebengebühren (L und G: Gruppen 564-569)	Dienstgeberbeiträge (L und G: Unterklasse 58)	Weitere Aufwendungen	Kontenklasse 5	
BeamtInnen	0,0	0,0						
Vertragsbedienstete	0,0	0,0						
Summe	0,0	0,0						

Beamtinnen-Pensionistinnen zum 31.12.2022		Anzahl	Ø-Pensionshöhe /Mt. 1)
Ruhegenussbezieherinnen		0,0	0,0
Hinterbliebene 2)		0,0	0,0
Neue Ruhegenussbezieherinnen im Bezugsjahr 2022			
	Anzahl	Ø-Pensionsantrittsalter	Ø-Pensionshöhe /Mt. 1)
Alterspension 3)	0,0	0,0	0,0
Dienstfähigkeit 4)	0,0	0,0	0,0
vorzeitige Pensionierung mit Abschlag 5)	0,0	0,0	0,0
vorzeitige Pensionierung ohne Abschlag 6)	0,0	0,0	0,0
Pensionierungen gesamt	0,0	0,0	0,0
1) Durchschnittspension im Dezember laut Personalstatistik-Festlegungen ohne Sonderzahlungen, ohne Pflegegeld und ohne sonstige Transferleistungen; brutto 2) Witwen-, Waisenversorgungsbezüge und vergleichbare Leistungen 3) Ruhebezüge aufgrund einer Ruhestandsversetzung durch Erklärung iSd § 15 Nr 1 § 236c Abs. 1 BDG 1979, eines Übertritts in den Ruhestand oder einer vergleichbaren Regelung 4) Ruhebezüge aufgrund einer Ruhestandsversetzung wegen dauernder Dienstunfähigkeit 5) Ruhebezüge aufgrund einer Ruhestandsversetzung vor dem Mindestalter für eine Ruhestandsversetzung durch Erklärung iSd Z 3, die eine Minderung der Bemessungsgrundlage bewirkt (z.B. § 207n BDG 1979) 6) Ruhebezüge aufgrund einer Ruhestandsversetzung vor dem Mindestalter für eine Ruhestandsversetzung durch Erklärung iSd Z 3, die keine Minderung der Bemessungsgrundlage bewirkt (z.B. § 207n BDG 1979)			
Pensionsausgaben für das Bezugsjahr 2022			
Summe		0,00	

Dienstpostenplan (vati06)



Dienstpostenplan

Kematen i.T.
2022

Ansatz	Bezeichnung	DPP	
		Einstufung	Köpfe *
010000	Zentralamt	SV	1,00
		c	4,36
		p5	0,74
030000	Bauamt	b	2,00
		c	0,80
		p5	0,13
211000	Volksschule(n)- ohne/mit Sonderschule	Ak	0,20
		p1	0,22
		p5	0,61
212000	Hauptschule(n) / Neue Mittelschule(n) mit/ohne polytechnische Schulen	Ak	1,90
		p1	0,67
		p5	2,83
214000	Polytechnische Schulen	p1	0,11
		p5	0,62
240000	Kindergärten	Ak	1,14
		c	0,73
		d	5,76
		ki1	1,57
		ki2	6,15
		p3	0,30
		p5	1,13
240010	Kindergärten	Ak	0,45
		d	4,54
		ki1	1,00
		ki2	3,86
		p3	0,30
		p5	1,00
240030	Kindergärten	d	0,63
			1,00

Dienstpostenplan

Kematen i.T.
2022

Ansatz	Bezeichnung	DPP	
		Einstufung	VZA * Köpfe *
		ki1	0,93 1,16
		ki2	2,81 3,75
		p3	0,30 0,30
		p5	0,62 1,00
240040	Kindergärten	d	1,03 2,00
		ki1	2,00 2,00
		p3	0,10 0,10
259000	Außerschulische Jugenderziehung (Sonstige Einrichtungen und Maßnahmen)	b	0,50 1,00
		c	0,38 1,00
		p5	0,07 0,10
320200	Landesmusikschule	p5	0,35 0,40
612000	Gemeindestraßen	p3	1,00 1,00
		p5	3,00 3,00
849000	Sonstige Liegenschaften	p5	0,50 0,80
852000	Betriebe der Müllbeseitigung	p3	1,18 2,00
853020	Betriebe für die Errichtung und Verwaltung von Wohn- und Geschäftsgebäuden	p3	1,00 1,00
900000	Finanzwirtschaft (Gesonderte Verwaltung)	b	0,85 1,00
		c	0,80 1,00
Summe			62,12 85,92

* VZA: Volzeitaquivalent

** Köpfe: Kopfzahl

Nachweis über Personalaufwand



Gruppe	Abchnitt	Ansatz	Geldzüge der Vertragsbediensteten der Verwaltung 510000 - 510999	Geldzüge der Vertragsbediensteten in handwerklicher Verwendung 511000 - 511999	Zuwendungen aus Dienstjubiläen 566000 - 566999	Dienstgeberbeiträge zum Ausgleichsfonds für Familienbeiträge 580000 - 580999	Sonstige Dienstgeberbeiträge zur sozialen Sicherheit 582000 - 582999	Freiwillige Sozialleistungen 590000 - 590999	Gesamtsumme
0	01	010000 Zentralamt - Hauptverwaltung	272.800	25.000		11.600	62.700	1.100	373.200
	03	030000 Bauamt	146.400	4.000	5.200	6.100	33.300	500	195.500
		Summe Gruppe 0	419.200	29.000	5.200	17.700	96.000	1.600	568.700
2	21	211000 Volksschulen	2.600	32.100		900	7.400	100	43.100
		212000 Mittelschule	50.900	129.700		5.700	38.900	900	226.100
		214000 Schulen der polytechnischen Lehrgänge		22.800		700	4.900	100	28.500
24	240000 Kindergärten	581.400	45.400	45.400	6.300	24.800	135.200	2.100	795.200
		240010 Kinderkrippe	373.800	38.700		16.300	88.800	2.700	520.300
		240030 Kinderhort	161.900	26.100		7.400	40.600	800	236.800
		240040 Waldkindergarten	114.500	8.700		4.800	26.600	600	155.200
25	250000 Sonstige Einfichtungen und Maßnahmen	40.900	2.200	2.200		1.700	9.200	100	54.100
		Summe Gruppe 2	1.326.000	305.700	6.300	62.300	351.600	7.400	2.059.300
3	32	320200 Landesmusikschule		11.600		500	2.500		14.600
		Summe Gruppe 3		11.600		500	2.500		14.600
6	61	612000 Gemeindestrassen		141.400		3.000	29.100	400	173.900
		Summe Gruppe 6		141.400		3.000	29.100	400	173.900
8	84	849000 Sonstige Liegenschaften		16.000		600	3.400	100	20.100
85	852000 Betriebe der Müllbeseitigung			47.900		1.900	8.900	500	59.200
		853020 Einsatzzentrum		39.500		1.500	8.500	100	49.600
		Summe Gruppe 8		103.400		4.000	20.800	700	128.900
9	90	900000 Finanzabteilung und Finanzverwaltung	86.500			3.400	18.600	300	108.800
		Summe Gruppe 9	86.500			3.400	18.600	300	108.800
		Summe gesamt	1.831.700	591.100	11.500	90.900	518.600	10.400	3.054.200

Nachweis über Transferzahlungen (Anlage 6a)



Voranschlag 2022

Gemeinde Kematen

Nachweis über Transferzahlungen (Anlage 6a)

Haushaltskonto	Bezeichnung Ansatz	Bezeichnung Post	Summe Einzahlungen	Summe Auszahlungen
Transferzahlungen von/an Bund, Bundesfonds, Bundeskammern				
Gesamtsumme Transferzahlungen von/an Bund, Bundesfonds, Bundeskammern				
Summe Kapitaltransfers			250.600,00	3.500,00
Summe Laufende Transfers			132.700,00	0,00
			117.900,00	3.500,00
2/010000+810001	Zentralamt - Hauptverwaltung	Wahlkosten Volkszählung Ersätze Bund	1.500,00	
2/232000+860000	Schülerfahrten HS-Kematen - Afling	Laufende Transferzahlungen vom Bund	4.200,00	
2/240000+860000	Kindergärten	Transfers von Bund, Bundesfonds und Bundeskammern	1.000,00	
2/240010+860000	Kinderkrippe	Transfers von Bund, Bundesfonds und Bundeskammern	20.000,00	
2/240011+300000	Kinderkrippe	Kapitaltransfers von Bund, Bundesfonds und Bundeskammern	132.700,00	
2/851000+860200	Betriebe der Abwasserbeseitigung	Zinsszuschuss Bund - KPC Förderungen	75.300,00	
2/941000+860000	Bedarfszuweisungen	Laufende Transferzahlungen vom Bund	15.900,00	
1/240000-750000	Kindergärten	Laufende Transferzahlungen vom Bund		2.000,00
1/240010-750000	Kinderkrippe	Laufende Transferzahlung an Bund		1.000,00
1/240030-750000	Kinderhort	Laufende Transferzahlung an Bund		500,00
		Transfers an Bund, Bundesfonds und Bundeskammern		
Transferzahlungen von/an Länder, Landesfonds, Landeskammern				
Gesamtsumme Transferzahlungen von/an Länder, Landesfonds, Landeskammern				
Summe Kapitaltransfers			2.580.400,00	2.369.400,00
Summe Laufende Transfers			1.673.500,00	0,00
			906.900,00	2.369.400,00
2/134000+861000	Flurpolizei	Beitrag v. Land	2.400,00	
2/212000+861000	Mittelschule	Transfers von Ländern, Landesfonds und Landeskammern	23.000,00	
2/240000+861000	Kindergärten	Kindergartenbeitrag vom Land	27.000,00	
2/240000+861100	Kindergärten	Personalkostensersatz des Landes	320.000,00	
2/240010+861000	Kinderkrippe	Transfers von Ländern, Landesfonds und Landeskammern	10.000,00	
2/240010+861100	Kinderkrippe	Personalkostensersatz des Landes	180.000,00	
2/240011+301000	Kinderkrippe	Kapitaltransfers von Ländern, Landesfonds und Landeskammern	205.000,00	
2/240030+861100	Kinderhort	Personalkostensersatz des Landes	70.000,00	
2/240040+861000	Waldkindergarten	Kindergartenbeitrag Land Wald-Kiga	3.000,00	
2/240040+861100	Waldkindergarten	Transfers von Ländern, Landesfonds und Landeskammern	60.000,00	
2/259000+861000	Sonstige Einrichtungen und Maßnahmen	Kapitaltransferzahlungen von Ländern	13.000,00	
2/259000+861001	Sonstige Einrichtungen und Maßnahmen	Transfers von Ländern, Landesfonds und Landeskammern	5.000,00	
2/265000+301000	Tennisplätze und -hallen	Kapitaltransfers von Ländern, Landesfonds und Landeskammern	67.500,00	
2/320200+301000	Landesmusikschule	Kapitaltransfers vom Land für Instrumente	1.000,00	
2/411000+861100	Maßnahmen der allgemeinen Sozialhilfe	Zuwend. des Landes f. Sozialhilfe	31.300,00	
2/516000+861000	Schulgesundheitsdienst	Beitrag v. Land - Schulärztlicher Dienst	4.000,00	
2/612000+868000	Gemeindestrassen	Straßgelder	20.000,00	
2/612000+871100	Gemeindestrassen	Kapitaltransferzahlungen v. Ländern	49.900,00	
2/612011+301000	Radweganbindungen	Kapitaltransfers von Ländern, Landesfonds und Landeskammern	1.400.000,00	
2/945000+861000	sonstige Zuschüsse des Bundes	Pflegefonds - Zweckzuschuss	50.500,00	

Voranschlag 2022

Gemeinde Kematen

Nachweis über Transferzahlungen (Anlage 6a)


Haushaltskonto	Bezeichnung Ansatz	Bezeichnung Post	Summe Einzahlungen	Summe Auszahlungen
Transferzahlungen von/ an Länder, Landesfonds, Landeskammern				
Gesamtsumme Transferzahlungen von/ an Länder, Landesfonds, Landeskammern				
Summe Kapitaltransfers			2.580.400,00	2.369.400,00
Summe Laufende Transfers			1.673.500,00	0,00
			906.900,00	2.369.400,00
2/946000-861000	Zuschüsse nach landesgesetzlichen Bestimmungen	Transfers von Ländern, Landesfonds und Landeskammern	37.800,00	11.200,00
1/080000-751000	Pensionen	Beiträge an Gemeindeverb.-Sprengelärzte		25.000,00
1/220000-751100	Berufsbildende Pflichtschulen	Betriebsbeiträge an das Land		20.000,00
1/220000-751200	Berufsbildende Pflichtschulen	Investitionsbeitrag an das Land		11.500,00
1/269000-751000	Sonstige Einrichtungen und Maßnahmen	Sportförderungsbeitr. a.d.Land		150.000,00
1/320200-751000	Landesmusikschule	Beitrag an Land		10.800,00
1/369000-751000	Sonstige Einrichtungen und Maßnahmen	Beitrag Landesgedächtnisstiftung		102.800,00
1/411000-751100	Maßnahmen der allgemeinen Sozialhilfe	Beitrag TMSG - Hoheliftsbereich		309.500,00
1/411000-751300	Maßnahmen der allgemeinen Sozialhilfe	Beitrag TMSG privatrechtlich u. Mobiler Dienst		327.900,00
1/413000-751000	Maßnahmen der Behindertenhilfe	Beitrag Tiroler Teilhabegesetz (Behindertenhilfe)		12.000,00
1/426000-751000	Flüchtlingshilfe	Beitrag Grundversorgung		3.800,00
1/429000-768001	Sonstige Einrichtungen und Maßnahmen	Unterstützung Brennmittelaktion		95.500,00
1/439000-751000	Sonstige Einrichtungen und Maßnahmen	Beitrag Tiroler Kinder- u. Jugendhilfegesetz		1.000,00
1/439000-751100	Sonstige Einrichtungen und Maßnahmen	Beitrag an das Land für Tages- betreuungskosten		10.000,00
1/469000-751000	Sonstige Maßnahmen	Kosteners.a.Land Mietzins+Annuitätenbeih		100,00
1/512000-751000	Sonst. medizinische Beratung u.Betreuung	Hebammenbeitrag a d Land		27.600,00
1/530000-751000	Rettungsdienste	Tiroler Rettungsdienst - Finanzierungsbeitrag		97.000,00
1/560000-751000	Krankenanstalten	Beitrag Landeskrankenhaus Hall in Tirol		644.000,00
1/590000-751000	Krankenanstalten-Zusammenarbeitsfon ds	Krankenanstalten Länderfonds		509.700,00
1/930000-751000	Umlagen	Landesumlagen		
Transferzahlungen von/ an Gemeinden, Gemeindeverbände, Gemeindefonds				
Gesamtsumme Transferzahlungen von/ an Gemeinden, Gemeindeverbände, Gemeindefonds				
Summe Kapitaltransfers			656.700,00	311.700,00
Summe Laufende Transfers			36.000,00	34.500,00
			620.700,00	277.200,00
2/030000+862100	Bauamt	Betriebsbeitrag von Gemeinden	40.000,00	
2/211000+862100	Volksschulen	Betriebsbeitrag von Gemeinden	5.900,00	
2/212000+302000	Mittelschule	Kap. Transferzahlungen von Gemeinden	36.000,00	
2/212000+862100	Mittelschule	Betr.Beiir.v.Gemeinden	336.600,00	
2/212000+862200	Mittelschule	Schuldendienstbeiträge	28.800,00	
2/214000+862100	Schulen der polytechnischen Lehrgänge	Betriebsbeitrag von Gemeinden	60.000,00	
2/240000+862100	Kindergärten	Betriebsbeitrag von Gemeinden	36.000,00	
2/240010+862000	Kinderkrippe	Betriebsbeitrag von Gemeinden	20.000,00	
2/240030+862000	Kindertort	Transfers von Gemeinden, Gemeindeverbände (ohne marktbestimmte Tätigkeit) und Gemeindefonds	30.000,00	
		Transfers von Gemeinden, Gemeindeverbände (ohne marktbestimmte Tätigkeit) und Gemeindefonds		30.000,00

Voranschlag 2022
Gemeinde Kematen

Nachweis über Transferzahlungen (Anlage 6a)

Haushaltskonto	Bezeichnung Ansatz	Bezeichnung Post	Summe Einzahlungen	Summe Auszahlungen
Transferzahlungen von/an Gemeinden, Gemeindeverbände, Gemeindefonds				
Gesamtsumme Transferzahlungen von/an Gemeinden, Gemeindeverbände, Gemeindefonds			656.700,00	311.700,00
Summe Kapitaltransfers			36.000,00	34.500,00
Summe Laufende Transfers			620.700,00	277.200,00
2/320200+862000	Landesmusikschule	Beiträge von Gemeinden	22.900,00	
2/528000+862100	Tierkörperbeseitigung	Lfd. Transferzahlungen von Gemeinden	20.000,00	
2/817000+862000	Friedhöfe (einschl. Einsegnungsh.u.Krem.)	Beitrag von Gemeinden	500,00	
2/850000+862000	Betriebe der Wasserversorgung	Beitrag von Gemeinden	20.000,00	
1/000000-752100	Gemeinderat	Beitrag an GV - ausgesch. Bgm.		20.500,00
1/000000-752200	Gemeinderat	Pensionsbeitrag Bürgermeister		7.600,00
1/022000-752001	Standesamt - Staatsbürgerschaftsverband	Betriebsbeitrag an Gemeinden		10.800,00
1/080000-752000	Pensionen	Beitrag an Gemeindeverb.- Pensionsfonds		30.000,00
1/134000-752000	Flurpolizei	Waldaufsichtsbeitrag an Gemeinden		10.000,00
1/211000-752101	Volksschulen	Betriebsbeitrag an Gemeinden		1.000,00
1/212000-752100	Mittelschule	Betriebsbeitrag an Gemeinden		2.000,00
1/213000-752100	Sonderschule	Leasingrate Sonderschule Zirl		13.000,00
1/213000-752101	Sonderschule	Betriebsbeitrag an Gemeinden		12.000,00
1/320200-752000	Landesmusikschule	Laufende Transferzahlung Gemeinden		140.000,00
1/420000-775000	Altenheime	Investitionsbeitrag Seniorenheim Teresa		34.500,00
1/510100-752100	Gesundheitswesen Sprengelärzte	Lfd. Transferzahlungen an Gemeinde- verbände		30.300,00
Transferzahlungen von/an Sozialversicherungsträger				
Gesamtsumme Transferzahlungen von/an Sozialversicherungsträger			0,00	7.100,00
Summe Kapitaltransfers			0,00	0,00
Summe Laufende Transfers			0,00	7.100,00
1/000000-753000	Gemeinderat	LIZ, Beitrag an BVA		3.600,00
1/240000-753000	Kindergärten	Transfers an Sozialversicherungsträger		1.500,00
1/240010-753000	Kinderkrippe	Transfers an Sozialversicherungsträger		1.000,00
1/240030-753000	Kinderhort	Transfers an Sozialversicherungsträger		1.000,00
Transferzahlungen von/an sonst. Träger des öffentlichen Rechts				
Gesamtsumme Transferzahlungen von/an sonst. Träger des öffentlichen Rechts			63.500,00	0,00
Summe Kapitaltransfers			0,00	0,00
Summe Laufende Transfers			63.500,00	0,00
2/815000+863000	Park- und Gartenanlagen, Kinderspielel.	Kostenersatz Blumeninseln TV-Kematen	40.000,00	
2/916000+864000	Schadenersätze von Dritten	Entschrägigung Talvertrag Sellrain-Silz	23.500,00	
Gesamtsumme			3.551.200,00	2.691.700,00

Nachweis über Haushaltsrücklagen und Zahlungsmittelreserven (Anlage 6b)



Voranschlag 2022

Gemeinde Kernten

Nachweis über Haushaltsrücklagen und Zahlungsmittelreserven (Anlage 6b)

Haushaltsrücklagen Nr.	Verwendungszweck	Rücklagenstand		Zuführungen	Entnahmen	Zahlungsmittelreserven	
		31.12.2021	31.12.2022			Stand aktuell	Konto-/Sparbuchnummer
8/9990935/00001	Betriebsmittelrücklage R-912-1	1.300.100,00	1.300.300,00	200,00	0,00	1.300.141,00	ZW 99 295000
Gesamtsummen		1.300.100,00	1.300.300,00	200,00	0,00	1.300.141,00	

Einzelnachweis über Finanzschulden und Schuldendienst (Anlage 6c)

Voranschlag 2022

Gemeinde Kernmaten

Einzelnachweis über Finanzschulden und Schuldendienst (Anlage 6c)

Kontonummer Darlehensnr.	Ansatz	Darlehensgeber/Sitz des Gläubigers Aktenzahl	Verwendungszweck Genehmigungsdatum/-vermerk	Beschluss- Datum	Zinssatz	Währung	Laufzeit
1. Darlehen für Investitionszwecke							
1.1. ... von Trägern des öffentlichen Rechts							
1.1.1. ... von Bund, Bundesfonds, Bundeskammern							
1.1.2. ... von Ländern, Landesfonds, Landeskammern							
1.1.3. ... von Gemeinden, Gemeindeverbänden, Gemeindefonds							
1.1.4. ... von Sozialversicherungsträgern							
1.1.5. ... von sonstigen Trägern des öffentlichen Rechts							
1.2. ... von Beteiligungen der Gebietskörperschaft (ohne Finanzunternehmungen)							
1.3. ... von Unternehmen (ohne Beteiligungen und ohne Finanzunternehmungen)							
1.4. ... von Finanzunternehmen							
1.4.1. ... von Finanzunternehmen im Inland							
1424	240051	Raiffeisen-Landesbank Tirol AG/AT	Haus der Kinder Zwischenfinanzierung, AT05 3600 0000 2000 5740	04.08.2020	0,360%	EUR	01.01.2020 - 31.12.2024
1			13.10.2020/BH lbk IL-G-GEN-1/20/13-2020				
1424	240011	Raiffeisen-Landesbank Tirol AG/AT	Kinderkrippe Neubau Zwischenfinanzierung, AT31 3600 0000 2000 5757	04.08.2020	0,340%	EUR	01.01.2020 - 30.06.2023
2			13.10.2020/BH lbk IL-G-GEN-1/20/14-2020				
5052	850000	Tiroler Sparkasse Bank Ag/AT	WVA Projektierungskosten, Sanierung 2013, AT97 2050 3033 3070 1560	06.08.2013	0,710%	EUR	01.01.2013 - 31.12.2023
3			31.10.2013/G-GEN-1/20/2.2013				
5052	850000	Tiroler Sparkasse Bank Ag/AT	WVA Sanierung, Kto. AT38 2050 3033 3086 4418	25.02.2015	0,530%	EUR	30.06.2016 - 31.12.2035
4			20.04.2015/IL-G-GEN-1/20/5-2015				
5054	851000	Hypo Tirol Bank AG/AT	Darlehen Kanalisierung BA 04-Nord, 30043449+300434057	18.08.1994	2,210%	EUR	01.01.1998 - 31.12.2022
10			19.09.1994/BH lbk, 1a-62/146				
5054	612000	Hypo Tirol Bank AG/AT	Straßenbauten, AT94 5700 0303 5312 6874	16.07.2015	0,600%	EUR	01.01.2015 - 30.06.2026
16			03.08.2015/IL-G-GEN-1/20/7-2015				
5054	240040	Hypo Tirol Bank AG/AT	Kinderbetreuungseinrichtungen, Erweiterung, AT195700030353126866	16.07.2015	0,600%	EUR	01.01.2015 - 31.12.2026
19			04.08.2015/IL-G-GEN-1/20/6-2015				
5057	853020	Raiffeisenbank Kernmaten eGen/AT	Einsatzzentrum inkl. Aufstockung, AT63 3626 0000 2007 5370	05.06.2018	0,570%	EUR	29.06.2018 - 30.06.2045
2			25.06.2018/BH Innsbruck IL-G-GEN-1/20/11-2018				
5057	212000	Raiffeisenbank Kernmaten eGen/AT	Neubau Turnhalle, AT53 3626 0000 2007 0991	05.08.2014	0,720%	EUR	01.01.2015 - 31.12.2040
5			28.12.2015/G-GEN-1/20/8-2015				

Kontonummer Darlehensnr.	Darlehenshöhe Gesamt	Buchwert 31.12.2021	Zugang	Tilgung	Zinsen	Summe Schuldendienst	Schuldendienst- ersätze	Buchwert 31.12.2022	Netto Schuldendienst
1424	2.475.920,00	2.475.900,00	0,00	2.475.900,00	6.000,00	2.481.900,00	0,00	0,00	2.481.900,00
1									
1424	970.000,00	770.000,00	0,00	470.000,00	2.000,00	472.000,00	0,00	300.000,00	472.000,00
2									
5052	300.000,00	46.400,00	0,00	30.900,00	500,00	31.400,00	0,00	15.500,00	31.400,00
3									
5052	700.000,00	499.700,00	0,00	34.500,00	2.500,00	37.000,00	0,00	465.200,00	37.000,00
4									
5054	2.325.530,89	139.400,00	0,00	139.400,00	2.200,00	141.600,00	94.086,50	0,00	47.513,50
10									
5054	300.000,00	129.900,00	0,00	30.200,00	1.000,00	31.200,00	0,00	99.700,00	31.200,00
16									
5054	350.000,00	151.300,00	0,00	35.300,00	1.000,00	36.300,00	0,00	116.000,00	36.300,00
19									
5057	5.025.000,00	4.416.400,00	0,00	176.200,00	25.000,00	201.200,00	0,00	4.240.200,00	201.200,00
2									
5057	1.801.000,00	1.356.600,00	0,00	69.200,00	9.700,00	78.900,00	0,00	1.287.400,00	78.900,00
5									

Voranschlag 2022

Gemeinde Kematen

Einzelnachweis über Finanzschulden und Schuldendienst (Anlage 6c)

Kontonummer Darlehensnr.	Ansatz	Darlehensgeber/Sitz des Gläubigers Aktanzahl	Verwendungszweck Genehmigungsdatum/-vermerk	Beschluss- Datum	Zinssatz	Währung	Laufzeit
5057	262000	Raiffeisenbank Kematen eGen/AT	Darlehensaufnahme Neubau Kabinengeb., AT78 3626 0000 2006 8698	03.12.2013	0,600%	EUR	01.01.2014 - 31.12.2034
12			17.02.2014/IL-G-GEN-1/20/3-2014				
5057	840000	Raiffeisenbank Kematen eGen/AT	Darlehen Grundkauf Mag. Schreiner, AT96 3626 0000 2006 5561	02.08.2011	0,220%	EUR	01.01.2011 - 31.12.2032
20			07.09.2011/BH-Innsbruck, GZ 1a-62/187				
5057	029000	Raiffeisenbank Kematen eGen/AT	Darlehen Umbau Gemeindeamt, AT49 3626 0000 2006 7377	18.12.2012	0,600%	EUR	01.01.2012 - 31.12.2022
21			12.06.2013/G-GEN-1/20/1-2013				
5057	240000	Raiffeisenbank Kematen eGen/AT	Darlehen Zubau Kindergarten, AT95 3626 0000 2006 5579	02.08.2011	0,220%	EUR	01.01.2011 - 31.12.2031
25			07.09.2011/BH-Innsbruck, GZ 1a-62/186				
5057	840050	Raiffeisenbank Kematen eGen/AT	Grundkauf Rippl, AT60 3626 0000 2006 6791	12.06.2012	0,600%	EUR	01.01.2012 - 30.06.2022
26			01.08.2012/BH lbk GZ 1a-62/188				
5057	850010	Raiffeisenbank Kematen eGen/AT	WVA Tiefbrunnen und Versorgungsleitungen, AT37 3626 0000 2007 5644	03.07.2018	0,390%	EUR	01.01.2017 - 31.12.2043
27			27.07.2018/BH lbk IL-GEN-1/20/12-2018				
9428	240011	Darlehengeber unbekannt/AT	Kinderkrippe Neubau		0,500%	EUR	01.01.2022 - 31.12.2046
1							
9428	612011	Darlehengeber unbekannt/AT	Radweganbindungen		0,000%	EUR	31.12.2022 - 31.12.2032
3							
9428	853041	Darlehengeber unbekannt/AT	regionales Bauamt Neubau 2022		0,500%	EUR	01.06.2022 - 30.06.2047
4							
9428	850000	Darlehengeber unbekannt/AT	WVA Tiefbrunnen und Versorgungsleitungen		0,500%	EUR	31.12.2022 - 31.12.2047
28							
1.4.2.	... von Finanzunternehmen im Ausland						
1.5.	... von Sonstigen						

Zwischensumme

2. Finanzschulden für den laufenden Aufwand

- 2.1. ... von Trägern des öffentlichen Rechts
 - 2.1.1. ... von Bund, Bundesfonds, Bundeskammern
 - 2.1.2. ... von Ländern, Landesfonds, Landeskammern
 - 2.1.3. ... von Gemeinden, Gemeindeverbänden, Gemeindefonds
 - 2.1.4. ... von Sozialversicherungsträgern

Voranschlag 2022

Gemeinde Kernsteden

Einzelnachweis über Finanzschulden und Schuldendienst (Anlage 6c)

Kontonummer Darlehensnr.	Darlehenshöhe Gesamt	Buchwert 31.12.2021	Zugang	Tilgung	Zinsen	Summe Schuldendienst	Schuldendienst- ersätze	Buchwert 31.12.2022	Netto Schuldendienst
5057	1.400.000,00	913.200,00	0,00	70.600,00	5.500,00	76.100,00	0,00	842.600,00	76.100,00
12									
5057	1.150.000,00	671.600,00	0,00	60.200,00	2.000,00	62.200,00	0,00	611.400,00	62.200,00
20									
5057	250.000,00	25.900,00	0,00	25.900,00	100,00	26.000,00	0,00	0,00	26.000,00
21									
5057	800.000,00	447.800,00	0,00	44.200,00	1.500,00	45.700,00	0,00	403.600,00	45.700,00
25									
5057	320.000,00	16.600,00	0,00	16.600,00	100,00	16.700,00	0,00	0,00	16.700,00
26									
5057	800.000,00	707.500,00	0,00	30.900,00	2.800,00	33.700,00	0,00	676.600,00	33.700,00
27									
9428	1.000.000,00	0,00	1.000.000,00	37.700,00	5.000,00	42.700,00	0,00	962.300,00	42.700,00
1									
9428	400.000,00	0,00	400.000,00	0,00	0,00	0,00	0,00	400.000,00	0,00
3									
9428	3.900.000,00	0,00	3.900.000,00	73.300,00	9.800,00	83.100,00	0,00	3.826.700,00	83.100,00
4									
9428	600.000,00	0,00	600.000,00	0,00	0,00	0,00	0,00	600.000,00	0,00
28									
		12.768.200,00	5.900.000,00	3.821.000,00	76.700,00	3.897.700,00	94.086,50	14.847.200,00	3.803.613,50

Voranschlag 2022

Gemeinde Kematen

Einzelnachweis über Finanzschulden und Schuldendienst (Anlage 6c)

Kontonummer Darlehensnr.	Ansatz	Darlehensgeber/Sitz des Gläubigers Aktanzahl	Verwendungszweck Genehmigungsdatum/-vermerk	Beschluss- Datum	Zinssatz	Währung	Laufzeit
2.1.5. ...	von sonstigen Trägern des öffentlichen Rechts						
2.2. ...	von Beteiligungen der Gebietskörperschaft (ohne Finanzunternehmungen)						
2.3. ...	von Unternehmen (ohne Beteiligungen und ohne Finanzunternehmungen)						
2.4. ...	von Finanzunternehmen						
2.4.1. ...	von Finanzunternehmen im Inland						
2.4.2. ...	von Finanzunternehmen im Ausland						
2.5. ...	von Sonstigen						

Zwischensumme

SUMME (1 und 2)

Davon ohne A85-89

Davon A85-89

Voranschlag 2022

Gemeinde Kerntaten

Einzelnachweis über Finanzschulden und Schuldendienst (Anlage 6c)

Kontonummer Darlehensnr.	Darlehenshöhe Gesamt	Buchwert 31.12.2021	Zugang	Tilgung	Zinsen	Summe Schuldendienst	Schuldendienst- ersätze	Buchwert 31.12.2022	Netto Schuldendienst
		0,00	0,00	0,00	0,00	0,00	0,00	0,00	0,00
		12.768.200,00	5.900.000,00	3.821.000,00	76.700,00	3.897.700,00	94.086,50	14.847.200,00	3.803.613,50
		6.958.800,00	1.400.000,00	3.335.800,00	33.900,00	3.369.700,00	0,00	5.023.000,00	3.369.700,00
		5.809.400,00	4.500.000,00	485.200,00	42.800,00	528.000,00	94.086,50	9.824.200,00	433.913,50

Nachweis über hausinterne Vergütungen (Anlage 6f)



Voranschlag 2022

Gemeinde Kematen

Nachweis über haushaltinterne Vergütungen (Anlage 6f)

Gruppenebene	Erträge	Aufwendungen
0 Vertretungskörper und allgemeine Verwaltung	7.200,00	0,00
1 Öffentliche Ordnung und Sicherheit	0,00	0,00
2 Unterricht, Erziehung, Sport und Wissenschaft	3.600,00	12.200,00
3 Kunst, Kultur und Kultus	0,00	0,00
4 Soziale Wohlfahrt und Wohnbauförderung	0,00	0,00
5 Gesundheit	0,00	4.800,00
6 Straßen- und Wasserbau, Verkehr	17.800,00	1.000,00
7 Wirtschaftsförderung	0,00	0,00
8 Dienstleistungen	7.300,00	17.900,00
9 Finanzwirtschaft	0,00	0,00
Summe	35.900,00	35.900,00

Leasingspiegel (Anlage 6i)



Finanzierungsleasing

Ansatz- oder Projektbezeichnung	Anschaffungskosten	Buchwert 31.12.2021	Buchwert 31.12.2022	Summe ausstehender Mindestleasing- zahlungen	Restlaufzeit in Jahren
Summe	0,00	0,00	0,00	0,00	

Wirtschaftliche Unternehmungen, Betriebe, betriebsähnliche Einrichtungen gem. § 1 Abs. 2

Summe	0,00	0,00	0,00	0,00	
-------	------	------	------	------	--

Operating Leasing

Ansatz- oder Projektbezeichnung	Grundmietzeit in Jahren	Gesamtkosten	Einmalkautions	Leasingentgelt (ohne laufender Kautions)	Laufende Kautions	Restlaufzeit in Jahren	Kumulierte Restzahlungen
EDV Leasing Polytechnische Schule	5,00	36.864,00	0,00	10.000,00	0,00	3	30.000,00
EDV Leasing Mittelschule	5,00	105.679,68	0,00	27.000,00	0,00	3	81.000,00
Summe		142.543,68	0,00	37.000,00	0,00		111.000,00

Wirtschaftliche Unternehmungen, Betriebe, betriebsähnliche Einrichtungen gem. § 1 Abs. 2

Summe		0,00	0,00	0,00	0,00		0,00
-------	--	------	------	------	------	--	------

Rückstellungsspiegel (Anlage 6q)




Rückstellungsspiegel (Anlage 6q)

Voranschlag 2022
Gemeinde Kematen

Rückstellung	Stand 31.12.2021	Dotierungen (+)	Verbrauch (-)	Auflösung (-)	Stand 31.12.2022
Kurzfristig	0,00	0,00	0,00	0,00	0,00
Rückstellungen für Prozesskosten	0,00	0,00	0,00	0,00	0,00
Rückstellungen für nicht konsumierte Urlaube	0,00	0,00	0,00	0,00	0,00
Rückstellungen für ausstehende Rechnungen	0,00	0,00	0,00	0,00	0,00
Sonstige kurzfristige Rückstellungen	0,00	0,00	0,00	0,00	0,00
Langfristig	696.200,00	67.800,00	0,00	19.200,00	744.800,00
Rückstellungen für Abfertigungen	260.600,00	13.900,00	0,00	0,00	274.500,00
Rückstellungen für Jubiläumszuwendungen	435.600,00	53.900,00	0,00	19.200,00	470.300,00
Rückstellungen für Hafungen	0,00	0,00	0,00	0,00	0,00
Rückstellungen für Sanierung von Altlasten	0,00	0,00	0,00	0,00	0,00
Rückstellungen für Pensionen (Säule I)	0,00	0,00	0,00	0,00	0,00
Sonstige langfristige Rückstellungen	0,00	0,00	0,00	0,00	0,00
Gesamtsumme	696.200,00	67.800,00	0,00	19.200,00	744.800,00

Haftungsnachweis (Anlage 6r)



Teil A - Haftungspositionen relevant iSd Art. 15a Vereinbarung HOG

Bezeichnung der/des Haftungsnehmerin/s oder einer Gruppe gleichartiger Haftungen	Haftungsrahmen	Stand 31.12.2021	Zugänge (+)	Abgänge (-)	Stand 31.12.2022	davon Umklassifizierungen
Untergruppe 1 - Haftungen für Kredit- und Finanzinstitute						
Zwischensumme - Untergruppe 1	0,00	0,00	0,00	0,00	0,00	0,00
Untergruppe 2 - Grundbücherlich besicherte Haftungen von Wohnbau-Darlehen						
Zwischensumme - Untergruppe 2	0,00	0,00	0,00	0,00	0,00	0,00
Untergruppe 3 - Sonstige Wirtschaftshaftungen						
Zwischensumme - Untergruppe 3	0,00	0,00	0,00	0,00	0,00	0,00
Summe A	0,00	0,00	0,00	0,00	0,00	0,00

Haftung der staatlichen, außerbudgetären Einheiten gem. ESVG iSd Art. 15a Vereinbarung HOG	Haftungsrahmen	Stand 31.12.2021	Zugänge (+)	Abgänge (-)	Stand 31.12.2022	davon Umklassifizierungen
Untergruppe 1 - Haftungen für Kredit- und Finanzinstitute						
Zwischensumme - Untergruppe 1	0,00	0,00	0,00	0,00	0,00	0,00
Untergruppe 2 - Grundbücherlich besicherte Haftungen von Wohnbau-Darlehen						
Zwischensumme - Untergruppe 2	0,00	0,00	0,00	0,00	0,00	0,00
Untergruppe 3 - Sonstige Wirtschaftshaftungen						
Zwischensumme - Untergruppe 3	0,00	0,00	0,00	0,00	0,00	0,00
Summe B	0,00	0,00	0,00	0,00	0,00	0,00
Gesamtsumme	0,00	0,00	0,00	0,00	0,00	0,00

Voranschlag 2022

Gemeinde Kematen

Haftungsnachweis (Anlage 6r)

Teil B - Haftungspositionen nicht relevant iSd Art. 15a Vereinbarung HOG

Bezeichnung der/des Haftungsnehmerin/s oder einer Gruppe gleichartiger Haftungen	Haftungsrahmen	Stand 31.12.2021	Zugänge (+)	Abgänge (-)	Stand 31.12.2022	davon Umklassifizierungen
Untergruppe 1 - Haftungen für Kredit- und Finanzinstitute						
Zwischensumme - Untergruppe 1	0,00	0,00	0,00	0,00	0,00	0,00
Untergruppe 2 - Grundbücherlich besicherte Haftungen von Wohnbau-Darlehen						
Zwischensumme - Untergruppe 2	0,00	0,00	0,00	0,00	0,00	0,00
Untergruppe 3 - Sonstige Wirtschaftshaftungen						
Abwasserverband Zirl und Umgebung - Abwasserverband Zirl und Umgebung Solidarhaftung Gemeindeverband	1.314.121,30	750.700,00	0,00	30.700,00	720.000,00	
Seniorenheim Teresa - Seniorenheim Teresa Solidarhaftung Gemeindeverband	2.238.183,49	1.770.200,00	0,00	97.800,00	1.672.400,00	
Zwischensumme - Untergruppe 3	3.552.304,79	2.520.900,00	0,00	128.500,00	2.392.400,00	
Gesamtsumme	3.552.304,79	2.520.900,00	0,00	128.500,00	2.392.400,00	

Nachweis der Investitionstätigkeit



Voranschlag 2022

Gemeinde Kernatten

Nachweis der Investitionstätigkeit

Vorhaben	Vorhabensbezeichnung	RA Vorjahre	VA 2021	VA 2022	Plan 2023	Plan 2024	Plan 2025	Plan 2026	Plan Gesamt (gerundet)
Konto	Bezeichnung								
1240011	Kinderkrippe Neubau (2020 bis 2023)								
	Geplante Gesamtkosten:		3.521.600,00						
	Erläuterungen zum Vorhaben:								
	Ausgaben 2021: Kto. 010 € 2.000.000,00 und keine Kosten für Einrichtung								
	Einnahmen 2021: Kto. 301: € 204.900,-- Kto. 871102 € 240.000,00 Kto. 300 € 132.700,--								
	Darlehen über € 1,6 Mio wurde nicht aufgenommen.								
	Auszahlungen - Investitionen - Mittelverwendung	93.411,50	2.200.000,00	1.898.000,00	300.000,00	0,00	0,00	0,00	4.491.400,00
	Anschaffungs- oder Herstellungskosten	93.411,50	3.721.500,00	1.898.000,00	300.000,00	0,00	0,00	0,00	6.012.900,00
	1/240011-010000 Gebäude und Bauten	93.411,50	3.256.500,00	1.163.000,00	0,00	0,00	0,00	0,00	4.512.900,00
	1/240011-042010 Amts-, Betriebs- und Geschäftsausstattung	0,00	265.000,00	265.000,00	0,00	0,00	0,00	0,00	530.000,00
	1/240011-346900 Investitionsdarlehen von Finanzunternehmern	0,00	200.000,00	470.000,00	300.000,00	0,00	0,00	0,00	970.000,00
	Korrektur Auszahlungen VA 2021	0,00	-1.521.500,00	0,00	0,00	0,00	0,00	0,00	-1.521.500,00
	Einzahlungen - Finanzierung - Mittelaufbringung	360.000,00	1.842.400,00	1.976.000,00	313.000,00	0,00	0,00	0,00	4.491.400,00
	Mittel aus Geldfluss aus der operativen Gebarung	0,00	0,00	108.300,00	13.000,00	0,00	0,00	0,00	121.300,00
	2/240011+813000 Erträge aus der Auflösung von Investitionszuschüssen (Kapitaltransfers)	0,00	0,00	13.000,00	13.000,00	0,00	0,00	0,00	26.000,00
	2/240011+829900 Sonstige Erträge	0,00	0,00	95.300,00	0,00	0,00	0,00	0,00	95.300,00
	Bedarfszuweisungen/KTZ	50.000,00	900.000,00	735.000,00	300.000,00	0,00	0,00	0,00	1.985.000,00
	2/240011+301000 Kapitaltransfers von Ländern, Landesfonds und Landeskammern	0,00	400.000,00	205.000,00	0,00	0,00	0,00	0,00	605.000,00
	2/240011+871101 Kapitaltransfers aus Bedarfszuweisung	50.000,00	350.000,00	470.000,00	300.000,00	0,00	0,00	0,00	1.170.000,00
	2/240011+871102 Kapitaltransfers aus Kindergartenaufwands	0,00	150.000,00	60.000,00	0,00	0,00	0,00	0,00	210.000,00
	Haushaltsrücklagen/Zahlungsmittelreserven	0,00	0,00	0,00	0,00	0,00	0,00	0,00	0,00
	Sonstige Kapitaltransfers und Subventionen	310.000,00	0,00	132.700,00	0,00	0,00	0,00	0,00	442.700,00
	2/240011+300000 Kapitaltransfers von Bund, Bundesfonds und Bundeskammern	310.000,00	0,00	132.700,00	0,00	0,00	0,00	0,00	442.700,00
	Darlehen	0,00	2.570.000,00	1.000.000,00	0,00	0,00	0,00	0,00	3.570.000,00
	9428/1 Kinderkrippe Neubau	0,00	1.600.000,00	1.000.000,00	0,00	0,00	0,00	0,00	2.600.000,00
	1424/2 Kinderkrippe Neubau Zwischenfinanzierung	0,00	970.000,00	0,00	0,00	0,00	0,00	0,00	970.000,00
	Finanzierungsleasing	0,00	0,00	0,00	0,00	0,00	0,00	0,00	0,00
	Veräußerung langfristiges Vermögen und sonstiges	0,00	0,00	0,00	0,00	0,00	0,00	0,00	0,00

Vorhaben	Vorhabensbezeichnung	Bezeichnung	RA Vorjahre	VA 2021	VA 2022	Plan 2023	Plan 2024	Plan 2025	Plan 2026	Plan Gesamt (gerundet)
	Korrektur Einzahlungen VA 2021		0,00	-1.627.600,00	0,00	0,00	0,00	0,00	0,00	-1.627.600,00
Finanzierungsergebnis 1240011			266.588,50	-357.600,00	78.000,00	13.000,00	0,00	0,00	0,00	0,00
		<i>inklusive Vorjahre (gerundet)</i>		-91.000,00	-13.000,00	0,00	0,00	0,00	0,00	0,00

Voranschlag 2022

Gemeinde Kernaten

Nachweis der Investitionstätigkeit

Vorhaben	Vorhabensbezeichnung	RA Vorjahre	VA 2021	VA 2022	Plan 2023	Plan 2024	Plan 2025	Plan 2026	Plan Gesamt (gerundet)
Konto	Bezeichnung								
1240051	Haus der Kinder (2020 bis 2022)								
	Geplante Gesamtkosten:		2.475.900,00						
	Erläuterungen zum Vorhaben:								
	€ 17.600,00 Rechnung aus 2021 erst 2022 bezahlt.								
	Auszahlungen - Investitionen - Mittelverwendung	782.360,96	1.693.500,00	2.475.900,00	0,00	0,00	0,00	0,00	4.951.800,00
	Anschaffungs- oder Herstellungskosten	782.360,96	1.675.900,00	2.475.900,00	0,00	0,00	0,00	0,00	4.934.200,00
	1/240051-010000 Gebäude und Bauten	714.097,46	1.525.900,00	0,00	0,00	0,00	0,00	0,00	2.240.000,00
	1/240051-010001 Gebäude und Bauten	68.263,50	0,00	0,00	0,00	0,00	0,00	0,00	68.300,00
	1/240051-042000 Amts-, Betriebs- und Geschäftsausstattung	0,00	150.000,00	0,00	0,00	0,00	0,00	0,00	150.000,00
	1/240051-346900 Investitionsdarlehen von Finanzunternehmen	0,00	0,00	2.475.900,00	0,00	0,00	0,00	0,00	2.475.900,00
	Korrektur Auszahlungen VA 2021	0,00	17.600,00	0,00	0,00	0,00	0,00	0,00	17.600,00
	Einzahlungen - Finanzierung - Mittelaufbringung	800.000,00	1.675.900,00	2.475.900,00	0,00	0,00	0,00	0,00	4.951.800,00
	Mittel aus Geldfluss aus der operativen Gebarung	0,00	0,00	0,00	0,00	0,00	0,00	0,00	0,00
	Bedarfszuweisungen/KTZ	0,00	0,00	0,00	0,00	0,00	0,00	0,00	0,00
	Haushaltsrücklagen/Zahlungsmittelreserven	0,00	0,00	0,00	0,00	0,00	0,00	0,00	0,00
	Sonstige Kapitaltransfers und Subventionen	0,00	0,00	0,00	0,00	0,00	0,00	0,00	0,00
	2/240051+309000 Kapitaltransfers von der Europäischen Union	0,00	0,00	2.475.900,00	0,00	0,00	0,00	0,00	2.475.900,00
	Darlehen	800.000,00	1.675.900,00	0,00	0,00	0,00	0,00	0,00	2.475.900,00
	1424/1 Haus der Kinder	800.000,00	1.675.900,00	0,00	0,00	0,00	0,00	0,00	2.475.900,00
	Zwischenfinanzierung	0,00	0,00	0,00	0,00	0,00	0,00	0,00	0,00
	Finanzierungsleasing	0,00	0,00	0,00	0,00	0,00	0,00	0,00	0,00
	Veräußerung langfristiges Vermögen und sonstiges	0,00	0,00	0,00	0,00	0,00	0,00	0,00	0,00
	Finanzierungsergebnis 1240051	17.639,04	-17.600,00	0,00	0,00	0,00	0,00	0,00	0,00
	<i>Inklusive Vorjahre (gerundet)</i>		0,00	0,00	0,00	0,00	0,00	0,00	0,00

Voranschlag 2022

Gemeinde Kematen

Nachweis der Investitionstätigkeit

Vorhaben	Vorhabensbezeichnung	Bezeichnung	RA Vorjahre	VA 2021	VA 2022	Plan 2023	Plan 2024	Plan 2025	Plan 2026	Plan Gesamt (gerundet)
1612011	Radweganbindungen, Unterführung Brücke (2021 bis 2023)									
	Geplante Gesamtkosten:	2.000.000,00								2.011.000,00
	Erläuterungen zum Vorhaben:									
	€ 1.989.000,00 Projekt auf 2022 verschoben									4.000.000,00
	Auszahlungen - Investitionen - Mittelverwendung		0,00	11.000,00	2.000.000,00	0,00	0,00	0,00	0,00	2.011.000,00
	Anschaffungs- oder Herstellungskosten		0,00	2.000.000,00	2.000.000,00	0,00	0,00	0,00	0,00	4.000.000,00
	1/612011-002000 Straßenbauten		0,00	2.000.000,00	2.000.000,00	0,00	0,00	0,00	0,00	4.000.000,00
	Korrektur Auszahlungen VA 2021		0,00	-1.989.000,00	0,00	0,00	0,00	0,00	0,00	-1.989.000,00
	Einzahlungen - Finanzierung - Mittelaufbringung		0,00	11.000,00	2.000.000,00	0,00	0,00	0,00	0,00	2.011.000,00
	Mittel aus Geldfluss aus der operativen Gebarung		0,00	0,00	200.000,00	0,00	0,00	0,00	0,00	200.000,00
	2/612011+829900 Sonstige Erträge		0,00	0,00	200.000,00	0,00	0,00	0,00	0,00	200.000,00
	Bedarfszuweisungen/KTZ		0,00	1.700.000,00	1.400.000,00	0,00	0,00	0,00	0,00	3.100.000,00
	2/612011+301000 Kapitaltransfers von Ländern, Landesfonds und Landeskammern		0,00	1.700.000,00	1.400.000,00	0,00	0,00	0,00	0,00	3.100.000,00
	Haushaltsrücklagen/Zahlungsmittelreserven		0,00	0,00	0,00	0,00	0,00	0,00	0,00	0,00
	Sonstige Kapitaltransfers und Subventionen		0,00	0,00	0,00	0,00	0,00	0,00	0,00	0,00
	Darlehen		0,00	300.000,00	400.000,00	0,00	0,00	0,00	0,00	700.000,00
	9428/3 Radweganbindungen		0,00	300.000,00	400.000,00	0,00	0,00	0,00	0,00	700.000,00
	Finanzierungsleasing		0,00	0,00	0,00	0,00	0,00	0,00	0,00	0,00
	Veräußerung langfristiges Vermögen und sonstiges		0,00	0,00	0,00	0,00	0,00	0,00	0,00	0,00
	Korrektur Einzahlungen VA 2021		0,00	-1.989.000,00	0,00	0,00	0,00	0,00	0,00	-1.989.000,00
	Finanzierungsergebnis 1612011		0,00	0,00	0,00	0,00	0,00	0,00	0,00	0,00
	<i>inklusive Vorjahre (gerundet)</i>									

Voranschlag 2022

Gemeinde Kematen

Nachweis der Investitionstätigkeit

Vorhaben	Vorhabensbezeichnung	RA Vorjahre	VA 2021	VA 2022	Plan 2023	Plan 2024	Plan 2025	Plan 2026	Plan Gesamt (gerundet)
Konto	Bezeichnung								
1850010	WVA Tiefbrunnen und Versorgungsleitungen (2017 bis 2022)								
	Geplante Gesamtkosten:		3.262.600,00						
	Erläuterungen zum Vorhaben:								
	Zuführungen aus der operativen Gebarung:								
	2019: € 658.490,53 (gebucht)								
	2020: € 545.904,03 (nicht gebucht)								
	2021: € 90.900,00 (noch nicht gebucht)								
	Darlehensaufnahme 2017-2019 € 800.000,00								
	BDZW 2017-2019: € 200.000								
	Auszahlungen - Investitionen - Mittelverwendung	2.414.394,56	135.900,00	600.000,00	0,00	0,00	0,00	0,00	3.150.300,00
	Anschaffungs- oder Herstellungskosten	755.904,03	700.000,00	600.000,00	0,00	0,00	0,00	0,00	2.055.900,00
	5/850010-004000 WVA Erweiterung	357.440,42	200.000,00	100.000,00					657.400,00
	5/850010-050000 WVA Tiefbrunnen u. Versorgungsleitungen	398.463,61	500.000,00	500.000,00					1.398.500,00
	Korrektur Auszahlungen VA 2021	0,00	-564.100,00	0,00	0,00	0,00	0,00	0,00	-564.100,00
	Gesamtauszahlungen aus VRV 1997-Jahren	1.658.490,53	0,00	0,00	0,00	0,00	0,00	0,00	1.658.500,00
	Einzahlungen - Finanzierung - Mittelaufbringung	2.414.394,56	135.900,00	600.000,00	0,00	0,00	0,00	0,00	3.150.300,00
	Mittel aus Geldfluss aus der operativen Gebarung	0,00	0,00	0,00					0,00
	Bedarfszuweisungen/KTZ	210.000,00	45.000,00	0,00					255.000,00
	6/850010+871100 Bedarfszuweisung	210.000,00	45.000,00	0,00					255.000,00
	Haushaltsrücklagen/Zahlungsmittelreserven	0,00	0,00	0,00					0,00
	Sonstige Kapitaltransfers und Subventionen	0,00	0,00	0,00					0,00
	Darlehen	0,00	600.000,00	600.000,00					1.200.000,00
	9428/28 WVA Tiefbrunnen und Versorgungsleitungen	0,00	600.000,00	600.000,00					1.200.000,00
	Finanzierungsleasing	0,00	0,00	0,00	0,00	0,00	0,00	0,00	0,00
	Veräußerung langfristiges Vermögen und sonstiges	0,00	0,00	0,00	0,00	0,00	0,00	0,00	0,00
	Korrektur Einzahlungen VA 2021	0,00	-509.100,00	0,00	0,00	0,00	0,00	0,00	-509.100,00
	Gesamteinzahlungen aus VRV 1997-Jahren	2.204.394,56	0,00	0,00	0,00	0,00	0,00	0,00	2.204.400,00
	Finanzierungsergebnis 1850010	0,00	0,00	0,00	0,00	0,00	0,00	0,00	0,00
	<i>inklusive Vorjahre (gerundet)</i>								

Voranschlag 2022

Gemeinde Kematen

Nachweis der Investitionstätigkeit

Vorhaben	Vorhabensbezeichnung	Bezeichnung	RA Vorjahre	VA 2021	VA 2022	Plan 2023	Plan 2024	Plan 2025	Plan 2026	Plan Gesamt (gerundet)
1853041	regionales Bauamt Neubau (2020 bis 2025)									
	Geplante Gesamtkosten:	4.970.000,00								
	Erläuterungen zum Vorhaben:									
	Zuführung aus der operativen Gebarung:									
	2020: € 6.600,00 (nicht gebucht)									
	2021: € 69.800,00 (nicht gebucht)									
	Vorhaben wird auf 2022 verschoben									
	Auszahlungen - Investitionen - Mittelverwendung		6.600,00	69.806,31	4.000.000,00	970.000,00	0,00	0,00	0,00	5.046.400,00
	Anschaffungs- oder Herstellungskosten		6.600,00	4.969.400,00	4.000.000,00	970.000,00	0,00	0,00	0,00	9.946.000,00
	1/853041-010000 Gebäude und Bauten		6.600,00	4.969.400,00	4.000.000,00	970.000,00	0,00	0,00	0,00	9.946.000,00
	Korrektur Auszahlungen VA 2021		0,00	-4.899.593,69	0,00	0,00	0,00	0,00	0,00	-4.899.600,00
	Einzahlungen - Finanzierung - Mittelaufbringung		6.600,00	69.806,31	4.000.000,00	970.000,00	0,00	0,00	0,00	5.046.400,00
	Mittel aus Geldfluss aus der operativen Gebarung		0,00	0,00	100.000,00	400.000,00	0,00	0,00	0,00	500.000,00
	2/853041+829900 Sonstige Erträge		0,00	0,00	100.000,00	400.000,00	0,00	0,00	0,00	500.000,00
	Bedarfszuweisungen/KTZ		0,00	218.000,00	0,00	0,00	0,00	0,00	0,00	218.000,00
	2/853041+871100 Kapitaltransfers aus Gemeinde-Bedarfszuweisungsmittel		0,00	218.000,00	0,00	0,00	0,00	0,00	0,00	218.000,00
	Haushaltsrücklagen/Zahlungsmittelreserven		0,00	0,00	0,00	0,00	0,00	0,00	0,00	0,00
	Sonstige Kapitaltransfers und Subventionen		0,00	0,00	0,00	0,00	0,00	0,00	0,00	0,00
	Darlehen		0,00	4.751.400,00	3.900.000,00	570.000,00	0,00	0,00	0,00	9.221.400,00
	9428/4 regionales Bauamt Neubau 2022		0,00	4.751.400,00	3.900.000,00	570.000,00	0,00	0,00	0,00	8.651.400,00
	9428/5 regionales Bauamt 2023		0,00	0,00	0,00	0,00	0,00	0,00	0,00	570.000,00
	Finanzierungsleasing		0,00	0,00	0,00	0,00	0,00	0,00	0,00	0,00
	Veräußerung langfristiges Vermögen und sonstiges		0,00	0,00	0,00	0,00	0,00	0,00	0,00	0,00
	Korrektur Einzahlungen VA 2021		0,00	-4.899.593,69	0,00	0,00	0,00	0,00	0,00	-4.899.600,00
	Gesamteinzahlungen aus VRV 1997-Jahren		6.600,00	0,00	0,00	0,00	0,00	0,00	0,00	6.600,00
	Finanzierungsergebnis 1853041		0,00	0,00	0,00	0,00	0,00	0,00	0,00	0,00
		inklusive Vorjahre (gerundet)								

Voranschlag 2022

Gemeinde Kernmaten

Nachweis der Investitionstätigkeit

Salden Finanzierungsergebnisse		RA Vorjahre	VA 2021	VA 2022	Plan 2023	Plan 2024	Plan 2025	Plan 2026	Plan Gesamt (gerundet)
1240011	Kinderkrippe Neubau (2020 bis 2023)								
	Auszahlungen - Investitionen - Mittelverwendung	93.411,50	2.200.000,00	1.898.000,00	300.000,00	0,00	0,00	0,00	4.491.400,00
	Einzahlungen - Finanzierung - Mittelherkunft	360.000,00	1.842.400,00	1.976.000,00	313.000,00	0,00	0,00	0,00	4.491.400,00
		266.588,50	-357.600,00	78.000,00	13.000,00	0,00	0,00	0,00	0,00
	<i>inklusive Vorjahre (gerundet)</i>		-91.000,00	-13.000,00	0,00	0,00	0,00	0,00	0,00
1240051	Haus der Kinder (2020 bis 2022)								
	Auszahlungen - Investitionen - Mittelverwendung	782.360,96	1.693.500,00	2.475.900,00	0,00	0,00	0,00	0,00	4.951.800,00
	Einzahlungen - Finanzierung - Mittelherkunft	800.000,00	1.675.900,00	2.475.900,00	0,00	0,00	0,00	0,00	4.951.800,00
		17.639,04	-17.600,00	0,00	0,00	0,00	0,00	0,00	0,00
	<i>inklusive Vorjahre (gerundet)</i>		0,00	0,00	0,00	0,00	0,00	0,00	0,00
1612011	Radwegenbindungen, Unterführung Brücke (2021 bis 2								
	Auszahlungen - Investitionen - Mittelverwendung	0,00	11.000,00	2.000.000,00	0,00	0,00	0,00	0,00	2.011.000,00
	Einzahlungen - Finanzierung - Mittelherkunft	0,00	11.000,00	2.000.000,00	0,00	0,00	0,00	0,00	2.011.000,00
		0,00	0,00	0,00	0,00	0,00	0,00	0,00	0,00
	<i>inklusive Vorjahre (gerundet)</i>		0,00	0,00	0,00	0,00	0,00	0,00	0,00
1850010	WVA Tiefbrunnen und Versorgungsleitungen (2017 bis								
	Auszahlungen - Investitionen - Mittelverwendung	2.414.394,56	135.900,00	600.000,00	0,00	0,00	0,00	0,00	3.150.300,00
	Einzahlungen - Finanzierung - Mittelherkunft	2.414.394,56	135.900,00	600.000,00	0,00	0,00	0,00	0,00	3.150.300,00
		0,00	0,00	0,00	0,00	0,00	0,00	0,00	0,00
	<i>inklusive Vorjahre (gerundet)</i>		0,00	0,00	0,00	0,00	0,00	0,00	0,00
1853041	regionales Bauamt Neubau								
	Auszahlungen - Investitionen - Mittelverwendung	6.600,00	69.806,31	4.000.000,00	970.000,00	0,00	0,00	0,00	5.046.400,00
	Einzahlungen - Finanzierung - Mittelherkunft	6.600,00	69.806,31	4.000.000,00	970.000,00	0,00	0,00	0,00	5.046.400,00
		0,00	0,00	0,00	0,00	0,00	0,00	0,00	0,00
	<i>inklusive Vorjahre (gerundet)</i>		0,00	0,00	0,00	0,00	0,00	0,00	0,00
Saldo Investive Einzelvorhaben		284.227,54	-375.200,00	78.000,00	13.000,00	0,00	0,00	0,00	0,00
<i>inklusive Vorjahre (gerundet)</i>			-91.000,00	-13.000,00	0,00	0,00	0,00	0,00	0,00
Saldo der gesamten Investitionstätigkeit		284.227,54	-375.200,00	78.000,00	13.000,00	0,00	0,00	0,00	0,00
<i>inklusive Vorjahre (gerundet)</i>			-91.000,00	-13.000,00	0,00	0,00	0,00	0,00	0,00

MFP - Ergebnishaushalt Gesamt 1. Ebene
- interne Vergütungen enthalten



Voranschlag 2022 (Plan 2023 - 2026)

Gemeinde Kematen

MFP - Ergebnishaushalt Gesamt 1. Ebene - interne Vergütungen enthalten

MVAG	Mittelverwendungs- und -aufbringungsgruppen (1. Ebene)	VA 2022	Plan 2023	Plan 2024	Plan 2025	Plan 2026
211	Erträge aus der operativen Verwaltungstätigkeit	8.620.100,00	8.433.300,00	8.046.600,00	8.066.900,00	8.078.200,00
212	Erträge aus Transfers	2.456.300,00	2.042.700,00	1.737.900,00	1.686.400,00	1.686.000,00
213	Finanzerträge	300,00	300,00	300,00	300,00	100,00
21	Summe Erträge	11.076.700,00	10.476.300,00	9.784.800,00	9.753.600,00	9.759.300,00
221	Personalaufwand	3.122.000,00	3.136.900,00	3.152.700,00	3.166.700,00	3.184.700,00
222	Sachaufwand (ohne Transferaufwand)	4.280.700,00	4.000.000,00	3.579.000,00	3.535.100,00	3.506.100,00
223	Transferaufwand (laufende Transfers und Kapitaltransfers)	3.684.200,00	3.704.600,00	3.732.400,00	3.760.200,00	3.785.000,00
224	Finanzaufwand	84.700,00	86.000,00	83.500,00	78.500,00	54.000,00
22	Summe Aufwendungen	11.171.600,00	10.927.500,00	10.547.600,00	10.542.500,00	10.529.800,00
SA0	Saldo (0) Nettoergebnis (21 - 22)	-94.900,00	-451.200,00	-762.800,00	-788.900,00	-770.500,00
230	Entnahmen von Haushaltsrücklagen	0,00	0,00	0,00	0,00	0,00
240	Zuweisung an Haushaltsrücklagen	200,00	200,00	200,00	200,00	200,00
23	Summe Haushaltsrücklagen	-200,00	-200,00	-200,00	-200,00	-200,00
SA00	Nettoergebnis nach Zuweisung und Entnahmen von Haushaltsrücklagen (Saldo 0 +/- SU23)	-95.100,00	-451.400,00	-763.000,00	-789.100,00	-770.700,00

MFP - Ergebnishaushalt Gesamt 1. und 2. Ebene
- interne Vergütungen enthalten



Voranschlag 2022 (Plan 2023 - 2026)

Gemeinde Kernsteden

MFP - Ergebnishaushalt Gesamt 1. und 2. Ebene - interne Vergütungen enthalten

MVAG	Mittelverwendungs- und aufbringungsgruppen (1. und 2. Ebene)	VA 2022	Plan 2023	Plan 2024	Plan 2025	Plan 2026
211	Erträge aus der operativen Verwaltungstätigkeit	8.620.100,00	8.433.300,00	8.046.600,00	8.066.900,00	8.073.200,00
2111	Erträge aus eigenen Abgaben	3.336.700,00	3.026.700,00	3.026.700,00	3.026.700,00	3.026.700,00
2112	Erträge aus Ertragsanteilen	3.074.900,00	3.111.600,00	3.125.900,00	3.140.200,00	3.154.500,00
2113	Erträge aus Gebühren	910.000,00	910.000,00	910.000,00	910.000,00	910.000,00
2114	Erträge aus Leistungen	375.900,00	376.900,00	376.900,00	376.900,00	375.900,00
2115	Erträge aus Besitz und wirtschaftlicher Tätigkeit	478.600,00	578.600,00	578.600,00	578.600,00	578.600,00
2116	Erträge aus Veräußerung und sonstige Erträge	424.800,00	429.500,00	28.500,00	28.500,00	27.500,00
2117	Nicht finanzierungswirksame operative Erträge	19.200,00	0,00	0,00	6.000,00	0,00
212	Erträge aus Transfers	2.456.300,00	2.042.700,00	1.737.900,00	1.686.400,00	1.686.000,00
2121	Transferertrag von Trägern des öffentlichen Rechts	2.210.500,00	1.798.600,00	1.501.600,00	1.451.700,00	1.451.700,00
2122	Transferertrag von Beteiligungen	0,00	0,00	0,00	0,00	0,00
2123	Transferertrag von Unternehmen (mit Finanzunternehmen)	23.500,00	23.500,00	23.500,00	23.500,00	23.500,00
2124	Transferertrag von Haushalten und Organisationen ohne Erwerbscharakter	20.000,00	20.000,00	20.000,00	20.000,00	20.000,00
2125	Transferertrag vom Ausland	0,00	0,00	0,00	0,00	0,00
2126	Investitions- und Tilgungszuschüsse zwischen Unternehmungen und Betrieben der Gebietskörperschaft und der Gebietskörperschaft	0,00	0,00	0,00	0,00	0,00
2127	Nicht finanzierungswirksamer Transferertrag	202.300,00	200.600,00	192.800,00	191.200,00	190.800,00
213	Finanzerträge	300,00	300,00	300,00	300,00	100,00
2131	Erträge aus Zinsen	200,00	200,00	200,00	200,00	100,00
2132	Erträge aus Zinsen aus derivativen Finanzinstrumenten ohne Grundgeschäft	0,00	0,00	0,00	0,00	0,00
2133	Erträge aus Gewinnentnahmen von marktbestimmten Betrieben	0,00	0,00	0,00	0,00	0,00
2134	Sonstige Finanzerträge	0,00	0,00	0,00	0,00	0,00
2135	Erträge aus Dividenden/Gewinnausschüttungen	100,00	100,00	100,00	100,00	0,00
2136	Sonstige nicht finanzierungswirksame Finanzerträge	0,00	0,00	0,00	0,00	0,00
21	Summe Erträge	11.076.700,00	10.476.300,00	9.784.800,00	9.753.600,00	9.759.300,00
221	Personalaufwand	3.122.000,00	3.136.900,00	3.152.700,00	3.168.700,00	3.184.700,00
2211	Personalaufwand (Bezüge, Nebengeb., Mehrleistungen)	2.422.800,00	2.434.800,00	2.447.000,00	2.459.200,00	2.471.700,00
2212	Gesetzlicher und freiwilliger Sozialaufwand	631.400,00	634.100,00	637.300,00	640.700,00	644.100,00
2213	Sonstiger Personalaufwand	0,00	0,00	0,00	0,00	0,00
2214	Nicht finanzierungswirksamer Personalaufwand	67.800,00	68.000,00	68.400,00	68.800,00	68.900,00
222	Sachaufwand (ohne Transferaufwand)	4.280.700,00	4.000.000,00	3.579.000,00	3.535.100,00	3.506.100,00
2221	Gebrauchs- und Verbrauchsgüter, Handelswaren	220.700,00	211.900,00	210.900,00	210.900,00	205.400,00
2222	Verwaltungs- und Betriebsaufwand	426.500,00	418.300,00	419.900,00	421.000,00	420.100,00

Voranschlag 2022 (Plan 2023 - 2026)

Gemeinde Kematen

MFP - Ergebnishaushalt Gesamt 1. und 2. Ebene - interne Vergütungen enthalten

MVAG	Mittelverwendungs- und aufbringungsgruppen (1. und 2. Ebene)	VA 2022	Plan 2023	Plan 2024	Plan 2025	Plan 2026
2223	Leasing- und Mietaufwand	143.300,00	143.400,00	143.700,00	143.900,00	144.000,00
2224	Instandhaltung	682.800,00	495.900,00	494.900,00	494.900,00	493.400,00
2225	Sonstiger Sachaufwand	1.455.400,00	1.407.000,00	1.003.400,00	1.004.200,00	1.005.500,00
2226	Nicht finanzierungswirksamer Sachaufwand	1.352.000,00	1.323.500,00	1.306.200,00	1.260.200,00	1.237.700,00
223	Transferaufwand (laufende Transfers und Kapitaltransfers)	3.684.200,00	3.704.600,00	3.732.400,00	3.760.200,00	3.785.000,00
2231	Transferaufwand an Träger des öffentlichen Rechts	2.653.400,00	2.666.200,00	2.692.000,00	2.717.800,00	2.743.600,00
2232	Transferaufwand an Beteiligungen	0,00	0,00	0,00	0,00	0,00
2233	Transferaufwand an Unternehmen (mit Finanzunternehmen)	753.800,00	767.500,00	767.500,00	767.500,00	767.500,00
2234	Transferaufwand an Haushalte und Organisationen ohne Erwerbscharakter	277.000,00	270.900,00	272.900,00	274.900,00	273.900,00
2235	Transferaufwand an das Ausland	0,00	0,00	0,00	0,00	0,00
2236	Investitions- und Tilgungszuschüsse zwischen Unternehmen und Betrieben der Gebietskörperschaft und der Gebietskörperschaft	0,00	0,00	0,00	0,00	0,00
2237	Nicht finanzierungswirksamer Transferaufwand	0,00	0,00	0,00	0,00	0,00
224	Finanzaufwand	84.700,00	86.000,00	83.500,00	78.500,00	54.000,00
2241	Zinsen aus Finanzschulden, Finanzierungsleasing, Forderungskauf und derivativen Finanzinstrumenten mit Grundgeschäft	76.700,00	78.000,00	75.500,00	70.500,00	46.000,00
2242	Zinsen und sonstige Aufwendungen aus derivativen Finanzinstrumenten ohne Grundgeschäft	0,00	0,00	0,00	0,00	0,00
2243	Gewinnentnahmen von Unternehmen und marktbestimmten Betrieben der Gebietskörperschaft (innerhalb der Gebietskörperschaft)	0,00	0,00	0,00	0,00	0,00
2244	Sonstiger Finanzaufwand	8.000,00	8.000,00	8.000,00	8.000,00	8.000,00
2245	Nicht finanzierungswirksamer Finanzaufwand	0,00	0,00	0,00	0,00	0,00
22	Summe Aufwendungen	11.171.600,00	10.927.500,00	10.547.600,00	10.542.500,00	10.529.800,00
SA0	Saldo (0) Nettoergebnis (21 - 22)	-94.900,00	-451.200,00	-762.800,00	-788.900,00	-770.500,00
230	Entnahmen von Haushaltsrücklagen	0,00	0,00	0,00	0,00	0,00
2301	Entnahmen von Haushaltsrücklagen	0,00	0,00	0,00	0,00	0,00
240	Zuweisung an Haushaltsrücklagen	200,00	200,00	200,00	200,00	200,00
2401	Zuweisung an Haushaltsrücklagen	200,00	200,00	200,00	200,00	200,00
23	Summe Haushaltsrücklagen	-200,00	-200,00	-200,00	-200,00	-200,00
SA00	Nettoergebnis nach Zuweisung und Entnahmen von Haushaltsrücklagen (Saldo 0 +/- SU23)	-95.100,00	-451.400,00	-763.000,00	-789.100,00	-770.700,00

MFP - Finanzierungshaushalt Gesamt 1. Ebene
- interne Vergütungen enthalten



Voranschlag 2022 (Plan 2023 - 2026)

Gemeinde Kematen

MFP - Finanzierungshaushalt Gesamt 1. Ebene - interne Vergütungen enthalten

MVAG	Mittelverwendungs- und -aufbringungsgruppen (1. Ebene)	VA 2022	Plan 2023	Plan 2024	Plan 2025	Plan 2026
OPERATIVE GEBARUNG						
311	Einzahlungen aus der operativen Verwaltungstätigkeit	8.600.900,00	8.433.300,00	8.046.600,00	8.060.900,00	8.073.200,00
312	Einzahlungen aus Transfers (ohne Kapitaltransfers)	2.254.000,00	1.842.100,00	1.545.100,00	1.495.200,00	1.495.200,00
313	Einzahlungen aus Finanzerträgen	300,00	300,00	300,00	300,00	100,00
31	Summe Einzahlungen operative Gebarung	10.855.200,00	10.275.700,00	9.592.000,00	9.556.400,00	9.568.500,00
321	Auszahlungen aus Personalaufwand	3.054.200,00	3.068.900,00	3.084.300,00	3.099.900,00	3.115.800,00
322	Auszahlungen aus Sachaufwand (ohne Transferaufwand)	2.928.700,00	2.676.500,00	2.272.800,00	2.274.900,00	2.268.400,00
323	Auszahlungen aus Transfers (ohne Kapitaltransfers)	3.634.700,00	3.635.100,00	3.662.900,00	3.690.700,00	3.715.500,00
324	Auszahlungen aus Finanzaufwand	84.700,00	86.000,00	83.500,00	78.500,00	54.000,00
32	Summe Auszahlungen operative Gebarung	9.702.300,00	9.466.500,00	9.103.500,00	9.144.000,00	9.153.700,00
SA1	Saldo (1) Geldfluss aus der Operativen Gebarung (31 – 32)	1.152.900,00	809.200,00	488.500,00	412.400,00	414.800,00
INVESTIVE GEBARUNG						
331	Einzahlungen aus der Investitionstätigkeit	0,00	0,00	0,00	0,00	0,00
332	Einzahlungen aus der Rückzahlung von Darlehen sowie gewährten Vorschüssen	1.200,00	0,00	0,00	0,00	0,00
333	Einzahlungen aus Kapitaltransfers	4.738.100,00	211.000,00	210.000,00	210.000,00	210.000,00
33	Summe Einzahlungen investive Gebarung	4.739.300,00	211.000,00	210.000,00	210.000,00	210.000,00
341	Auszahlungen aus der Investitionstätigkeit	8.719.100,00	1.062.000,00	92.000,00	92.000,00	92.000,00
342	Auszahlungen von gewährten Darlehen sowie gewährten Vorschüssen	0,00	0,00	0,00	0,00	0,00
343	Auszahlungen aus Kapitaltransfers	49.500,00	69.500,00	69.500,00	69.500,00	69.500,00
34	Summe Auszahlungen investive Gebarung	8.768.600,00	1.131.500,00	161.500,00	161.500,00	161.500,00
SA2	Saldo (2) Geldfluss aus der Investiven Gebarung (33 – 34)	-4.029.300,00	-920.500,00	48.500,00	48.500,00	48.500,00
SA3	Saldo (3) Nettofinanzierungssaldo (Saldo 1 + Saldo 2)	-2.876.400,00	-111.300,00	537.000,00	460.900,00	463.300,00

Voranschlag 2022 (Plan 2023 - 2026)

Gemeinde Kematen

MFP - Finanzierungshaushalt Gesamt 1. Ebene - interne Vergütungen enthalten

INVAG	Mittelverwendungs- und -aufbringungsgruppen (1. Ebene)	VA 2022	Plan 2023	Plan 2024	Plan 2025	Plan 2026
FINANZIERUNGSTÄTIGKEIT						
351	Einzahlungen aus der Aufnahme von Finanzschulden	5.900.000,00	570.000,00	0,00	0,00	0,00
363	Einzahlungen infolge eines Kapitaltausch bei derivativen Finanzinstrumenten mit Grundgeschäft	0,00	0,00	0,00	0,00	0,00
365	Einzahlungen aus dem Abgang von Finanzinstrumenten	0,00	0,00	0,00	0,00	0,00
35	Summe Einzahlungen aus der Finanzierungstätigkeit	5.900.000,00	570.000,00	0,00	0,00	0,00
361	Auszahlungen aus der Tilgung von Finanzschulden	3.821.000,00	1.116.300,00	826.200,00	831.900,00	784.700,00
363	Auszahlungen infolge eines Kapitaltausch bei derivativen Finanzinstrumenten mit Grundgeschäft	0,00	0,00	0,00	0,00	0,00
365	Auszahlungen für den Erwerb von Finanzinstrumenten	0,00	0,00	0,00	0,00	0,00
36	Summe Auszahlungen aus der Finanzierungstätigkeit	3.821.000,00	1.116.300,00	826.200,00	831.900,00	784.700,00
SA4	Saldo (4) Geldfluss aus der Finanzierungstätigkeit (35 - 36)	2.079.000,00	-546.300,00	-826.200,00	-831.900,00	-784.700,00
SA5	Saldo (5) Geldfluss aus der voranschlagswirksamen Gebarung (Saldo 3 + Saldo 4)	-797.400,00	-657.600,00	-289.200,00	-371.000,00	-321.400,00

MFP - Finanzierungshaushalt Gesamt 1. und 2. Ebene
- interne Vergütungen enthalten



Voranschlag 2022 (Plan 2023 - 2026)

Gemeinde Kernrieden

MFP - Finanzierungshaushalt Gesamt 1. und 2. Ebene - interne Vergütungen enthalten

MVAG	Mittelverwendungs- und aufbringungsgruppen (1. und 2. Ebene)	VA 2022	Plan 2023	Plan 2024	Plan 2025	Plan 2026
311	Einzahlungen aus der operativen Verwaltungstätigkeit	8.600.900,00	8.433.300,00	8.046.600,00	8.060.900,00	8.073.200,00
3111	Einzahlungen aus eigenen Abgaben	3.366.700,00	3.026.700,00	3.026.700,00	3.026.700,00	3.026.700,00
3112	Einzahlungen aus Ertragsanteilen	3.074.900,00	3.111.600,00	3.125.900,00	3.140.200,00	3.154.500,00
3113	Einzahlungen aus Gebühren	910.000,00	910.000,00	910.000,00	910.000,00	910.000,00
3114	Einzahlungen aus Leistungen	375.900,00	376.900,00	376.900,00	376.900,00	375.900,00
3115	Einzahlungen aus Besitz und wirtschaftlicher Tätigkeit	478.600,00	578.600,00	578.600,00	578.600,00	578.600,00
3116	Einzahlungen aus Veräußerung von geringwertigen Wirtschaftsgütern (GWG) und sonstige Einzahlungen	424.800,00	429.500,00	28.500,00	28.500,00	27.500,00
312	Einzahlungen aus Transfers (ohne Kapitaltransfers)	2.254.000,00	1.842.100,00	1.545.100,00	1.495.200,00	1.495.200,00
3121	Transferzahlungen von Trägern des öffentlichen Rechts	2.210.500,00	1.798.600,00	1.501.600,00	1.451.700,00	1.451.700,00
3122	Transferzahlungen von Beteiligungen	0,00	0,00	0,00	0,00	0,00
3123	Transferzahlungen von Unternehmen (inkl. Finanzunternehmen)	23.500,00	23.500,00	23.500,00	23.500,00	23.500,00
3124	Transferzahlungen von Haushalte und Organisationen ohne Erwerbscharakter	20.000,00	20.000,00	20.000,00	20.000,00	20.000,00
3125	Transferzahlungen vom Ausland	0,00	0,00	0,00	0,00	0,00
3126	Investitions- und Tilgungszuschüsse zwischen Unternehmungen und Betrieben der Gebietskörperschaft und der Gebietskörperschaft	0,00	0,00	0,00	0,00	0,00
313	Einzahlungen aus Finanzerträgen	300,00	300,00	300,00	300,00	100,00
3131	Einzahlungen aus Zinseträgen	200,00	200,00	200,00	200,00	100,00
3133	Einzahlungen aus Gewinnentnahmen von marktbestimmten Betrieben	0,00	0,00	0,00	0,00	0,00
3134	Sonstige Einzahlungen aus Finanzerträgen	0,00	0,00	0,00	0,00	0,00
3135	Einzahlungen aus Dividenden/Gewinnausschüttungen	100,00	100,00	100,00	100,00	0,00
31	Summe Einzahlungen operative Gebarung	10.855.200,00	10.275.700,00	9.592.000,00	9.556.400,00	9.568.500,00
321	Auszahlungen aus Personalaufwand	3.054.200,00	3.068.900,00	3.084.300,00	3.099.900,00	3.115.800,00
3211	Auszahlungen für Personalaufwand Bezüge, Nebengebühren, und Mehrleistungsvergütungen)	2.422.800,00	2.434.800,00	2.447.000,00	2.459.200,00	2.471.700,00
3212	Auszahlungen für gesetzliche und freiwillige Sozialaufwendungen	631.400,00	634.100,00	637.300,00	640.700,00	644.100,00
3213	Auszahlungen aus sonstigem Personalaufwand	0,00	0,00	0,00	0,00	0,00
322	Auszahlungen aus Sachaufwand (ohne Transferaufwand)	2.928.700,00	2.676.500,00	2.272.800,00	2.274.900,00	2.268.400,00
3221	Auszahlungen für Verbrauchs- und Verbrauchsgüter, Handelswaren	220.700,00	211.900,00	210.900,00	210.900,00	205.400,00
3222	Auszahlungen für Verwaltungs- und Betriebsaufwand	426.500,00	418.300,00	419.900,00	421.000,00	420.100,00
3223	Auszahlungen für Leasing- und Mietaufwand	143.300,00	143.400,00	143.700,00	143.900,00	144.000,00
3224	Auszahlungen für Instandhaltung	682.800,00	496.900,00	494.900,00	494.900,00	493.400,00
3225	Sonstige Auszahlungen aus Sachaufwand	1.455.400,00	1.407.000,00	1.003.400,00	1.004.200,00	1.005.500,00
323	Auszahlungen aus Transfers (ohne Kapitaltransfers)	3.634.700,00	3.635.100,00	3.662.900,00	3.690.700,00	3.715.500,00
3231	Transferzahlungen an Träger des öffentlichen Rechts	2.653.400,00	2.666.200,00	2.692.000,00	2.717.800,00	2.743.600,00
3232	Transferzahlungen an Beteiligungen	0,00	0,00	0,00	0,00	0,00

Voranschlag 2022 (Plan 2023 - 2026)

Gemeinde Kernaten

MFP - Finanzierungshaushalt Gesamt 1. und 2. Ebene - interne Vergütungen enthalten

MVAG	Mittelverwendungs- und aufbringungsgruppen (1. und 2. Ebene)	VA 2022	Plan 2023	Plan 2024	Plan 2025	Plan 2026
3233	Transferzahlungen an Unternehmen (inkl. Finanzunternehmen)	719.300,00	713.000,00	713.000,00	713.000,00	713.000,00
3234	Transferzahlungen an Haushalte und Organisationen ohne Erwerbscharakter	262.000,00	255.900,00	257.900,00	259.900,00	256.900,00
3235	Transferzahlungen an das Ausland	0,00	0,00	0,00	0,00	0,00
3236	Investitions- und Tilgungszuschüsse zwischen Unternehmungen und Betrieben der Gebietskörperschaft und der Gebietskörperschaft	0,00	0,00	0,00	0,00	0,00
324	Auszahlungen aus Finanzaufwand	84.700,00	86.000,00	83.500,00	78.500,00	54.000,00
3241	Auszahlungen für Zinsaufwand, für Finanzierungsleasing, für Forderungskauf, für Finanzschulden und derivative Finanzinstrumente mit Grundgeschäft	76.700,00	78.000,00	75.500,00	70.500,00	46.000,00
3242	Auszahlungen für Zinsen aus derivativen Finanzinstrumenten ohne Grundgeschäft	0,00	0,00	0,00	0,00	0,00
3243	Auszahlung aus Gewinnentnahmen von marktbestimmten Betrieben	0,00	0,00	0,00	0,00	0,00
3244	Sonstige Auszahlungen aus Finanzaufwendungen	8.000,00	8.000,00	8.000,00	8.000,00	8.000,00
32	Summe Auszahlungen operative Gebarung	9.702.300,00	9.466.500,00	9.103.500,00	9.144.000,00	9.153.700,00
SA1	Saldo (1) Geldfluss aus der Operativen Gebarung (31 - 32)	1.152.900,00	809.200,00	488.500,00	412.400,00	414.800,00
331	Einzahlungen aus der Investitionstätigkeit	0,00	0,00	0,00	0,00	0,00
3311	Einzahlungen aus der Veräußerung von immateriellem Vermögen	0,00	0,00	0,00	0,00	0,00
3312	Einzahlungen aus der Veräußerung von Grundstücken und Grundstückeinführungen	0,00	0,00	0,00	0,00	0,00
3313	Einzahlungen aus der Veräußerung von Gebäuden und Bauten	0,00	0,00	0,00	0,00	0,00
3314	Einzahlungen aus der Veräußerung von technischen Anlagen, Fahrzeuge und Maschinen	0,00	0,00	0,00	0,00	0,00
3315	Einzahlungen aus der Veräußerung von Amts-, Betriebs- und Geschäftsausstattung	0,00	0,00	0,00	0,00	0,00
3316	Einzahlungen aus der Veräußerung von Kulturgütern	0,00	0,00	0,00	0,00	0,00
3317	Einzahlungen aus der Veräußerung von Beteiligungen	0,00	0,00	0,00	0,00	0,00
332	Einzahlungen aus der Rückzahlung von Darlehen sowie gewährten Vorschüssen	1.200,00	0,00	0,00	0,00	0,00
3321	Einzahlungen aus Darlehen an Träger des öffentlichen Rechts	0,00	0,00	0,00	0,00	0,00
3322	Einzahlungen aus Darlehen an Beteiligungen	0,00	0,00	0,00	0,00	0,00
3323	Einzahlungen aus Darlehen an Unternehmen und Haushalte	0,00	0,00	0,00	0,00	0,00
3325	Einzahlungen aus Vorschüssen und Anzahlungen	1.200,00	0,00	0,00	0,00	0,00
333	Einzahlungen aus Kapitaltransfers	4.738.100,00	211.000,00	210.000,00	210.000,00	210.000,00
3331	Kapitaltransferzahlungen von Trägern des öffentlichen Rechts	1.842.200,00	1.000,00	0,00	0,00	0,00
3332	Kapitaltransferzahlungen von Beteiligungen	0,00	0,00	0,00	0,00	0,00
3333	Kapitaltransferzahlungen von Unternehmen	370.000,00	150.000,00	150.000,00	150.000,00	150.000,00
3334	Kapitaltransferzahlungen von Haushalten und Organisationen ohne Erwerbscharakter	50.000,00	60.000,00	60.000,00	60.000,00	60.000,00
3335	Kapitaltransferzahlungen vom Ausland	2.475.900,00	0,00	0,00	0,00	0,00
33	Summe Einzahlungen investive Gebarung	4.739.300,00	211.000,00	210.000,00	210.000,00	210.000,00
341	Auszahlungen aus der Investitionstätigkeit	8.719.100,00	1.062.000,00	92.000,00	92.000,00	92.000,00

Voranschlag 2022 (Plan 2023 - 2026)

Gemeinde Kematen

MFP - Finanzierungshaushalt Gesamt 1. und 2. Ebene - interne Vergütungen enthalten

MVAG	Mittelverwendungs- und aufbringungsgruppen (1. und 2. Ebene)	VA 2022	Plan 2023	Plan 2024	Plan 2025	Plan 2026
3411	Auszahlungen für den Erwerb von immateriellem Vermögen	0,00	0,00	0,00	0,00	0,00
3412	Auszahlungen für den Erwerb von Grundstücken und Grundstückseinrichtungen	3.162.000,00	70.000,00	70.000,00	70.000,00	70.000,00
3413	Auszahlungen für den Erwerb von Gebäuden und Bauten	5.163.000,00	970.000,00	0,00	0,00	0,00
3414	Auszahlungen für den Erwerb von technischen Anlagen, Fahrzeuge und Maschinen	37.600,00	0,00	0,00	0,00	0,00
3415	Auszahlungen für den Erwerb von Amts-, Betriebs- und Geschäftsausstattung	366.500,00	22.000,00	22.000,00	22.000,00	22.000,00
3416	Auszahlungen für den Erwerb von Kulturgütern	0,00	0,00	0,00	0,00	0,00
3417	Auszahlungen für den Erwerb von Beteiligungen	0,00	0,00	0,00	0,00	0,00
342	Auszahlungen von gewährten Darlehen sowie gewährten Vorschüssen	0,00	0,00	0,00	0,00	0,00
3421	Auszahlung von Darlehen an Träger des öffentlichen Rechts	0,00	0,00	0,00	0,00	0,00
3422	Auszahlung von Darlehen an Beteiligungen	0,00	0,00	0,00	0,00	0,00
3423	Auszahlung von Darlehen an Unternehmen und Haushalte	0,00	0,00	0,00	0,00	0,00
3425	Auszahlungen von Vorschüssen und Anzahlungen	0,00	0,00	0,00	0,00	0,00
343	Auszahlungen aus Kapitaltransfers	49.500,00	69.500,00	69.500,00	69.500,00	69.500,00
3431	Kapitaltransferzahlungen an Träger des öffentlichen Rechts	0,00	0,00	0,00	0,00	0,00
3432	Kapitaltransferzahlungen an Beteiligungen	0,00	0,00	0,00	0,00	0,00
3433	Kapitaltransferzahlungen an Unternehmen (Finanzunternehmen)	34.500,00	54.500,00	54.500,00	54.500,00	54.500,00
3434	Kapitaltransferzahlungen an Haushalte und Organisationen ohne Erwerbscharakter	15.000,00	15.000,00	15.000,00	15.000,00	15.000,00
3435	Kapitaltransferzahlungen an das Ausland	0,00	0,00	0,00	0,00	0,00
34	Summe Auszahlungen investive Gebarung	8.768.600,00	1.131.500,00	161.500,00	161.500,00	161.500,00
SA2	Saldo (2) Geldfluss aus der Investiven Gebarung (33 - 34)	-4.029.300,00	-920.500,00	48.500,00	48.500,00	48.500,00
SA3	Saldo (3) Nettofinanzierungssaldo (Saldo 1 + Saldo 2)	-2.876.400,00	-111.300,00	537.000,00	460.900,00	463.300,00
351	Einzahlungen aus der Aufnahme von Finanzschulden	5.900.000,00	570.000,00	0,00	0,00	0,00
3511	Einzahlungen aus empfangenen Darlehen von öffentlichen Körperschaften und Rechtsträgern	0,00	0,00	0,00	0,00	0,00
3512	Einzahlungen aus empfangenen Darlehen von Beteiligungen	0,00	0,00	0,00	0,00	0,00
3513	Einzahlungen aus empfangenen Darlehen von Unternehmen und privaten Haushalten	0,00	0,00	0,00	0,00	0,00
3514	Einzahlungen aus Finanzschulden (Finanzunternehmen)	5.900.000,00	570.000,00	0,00	0,00	0,00
353	Einzahlungen infolge eines Kapitaltausch bei derivativen Finanzinstrumenten mit Grundgeschäft	0,00	0,00	0,00	0,00	0,00
3530	Einzahlungen infolge eines Kapitaltausch bei derivativen Finanzinstrumenten mit Grundgeschäft	0,00	0,00	0,00	0,00	0,00
355	Einzahlungen aus dem Abgang von Finanzinstrumenten	0,00	0,00	0,00	0,00	0,00
3550	Einzahlungen aus dem Abgang von Finanzinstrumenten	0,00	0,00	0,00	0,00	0,00
35	Summe Einzahlungen aus der Finanzierungstätigkeit	5.900.000,00	570.000,00	0,00	0,00	0,00
361	Auszahlungen aus der Tilgung von Finanzschulden	3.821.000,00	1.116.300,00	826.200,00	831.900,00	784.700,00

Voranschlag 2022 (Plan 2023 - 2026)

Gemeinde Kematen

MFP - Finanzierungshaushalt Gesamt 1. und 2. Ebene - interne Vergütungen enthalten

IVAG	Mittelverwendungs- und aufbringungsgruppen (1. und 2. Ebene)	VA 2022	Plan 2023	Plan 2024	Plan 2025	Plan 2026
3611	Auszahlungen aus empfangenen Darlehen von öffentlichen Körperschaften und Rechtsträgern	0,00	0,00	0,00	0,00	0,00
3612	Auszahlungen aus empfangenen Darlehen von Beteiligten	0,00	0,00	0,00	0,00	0,00
3613	Auszahlungen aus empfangenen Darlehen von Unternehmen und privaten Haushalten	0,00	0,00	0,00	0,00	0,00
3614	Auszahlungen aus Finanzschulden	3.821.000,00	1.116.300,00	826.200,00	831.900,00	784.700,00
3615	Auszahlung aus der Rückzahlung von Leasingverbindlichkeiten	0,00	0,00	0,00	0,00	0,00
363	Auszahlungen infolge eines Kapitaltausch bei derivativen Finanzinstrumenten mit Grundgeschäft	0,00	0,00	0,00	0,00	0,00
3630	Auszahlungen infolge eines Kapitaltausch bei derivativen Finanzinstrumenten mit Grundgeschäft	0,00	0,00	0,00	0,00	0,00
365	Auszahlungen für den Erwerb von Finanzinstrumenten	0,00	0,00	0,00	0,00	0,00
3650	Auszahlungen für den Erwerb von Finanzinstrumenten	0,00	0,00	0,00	0,00	0,00
36	Summe Auszahlungen aus der Finanzierungstätigkeit	3.821.000,00	1.116.300,00	826.200,00	831.900,00	784.700,00
SA4	Saldo (4) Geldfluss aus der Finanzierungstätigkeit (35 - 36)	2.079.000,00	-546.300,00	-826.200,00	-831.900,00	-784.700,00
SA5	Saldo (5) Geldfluss aus der voranschlagswirksamen Gebarung (Saldo 3 + Saldo 4)	-797.400,00	-657.600,00	-289.200,00	-371.000,00	-321.400,00

Seite	Inhalt
3	Beschluss Voranschlag (vati01)
11	Ergebnishaushalt Gesamt 1. Ebene (Anlage 1a) - interne Vergütungen enthalten
15	Ergebnishaushalt Gesamt 1. und 2. Ebene (Anlage 1a) - interne Vergütungen enthalten
19	Finanzierungshaushalt Gesamt 1. Ebene (Anlage 1b) - interne Vergütungen enthalten
23	Finanzierungshaushalt Gesamt 1. und 2. Ebene (Anlage 1b) - interne Vergütungen enthalten
29	Querschnitt (Anlage 5b)
35	Ergebnis- und Finanzierungsvoranschlag Detailnachweis
139	Personaldaten iSd ÖStip (Anlage 4)
143	Dienstpostenplan (vati06)
147	Nachweis über Personalaufwand
151	Nachweis über Transferzahlungen (Anlage 6a)
157	Nachweis über Haushaltsrücklagen und Zahlungsmittelreserven (Anlage 6b)
161	Einzelnachweis über Finanzschulden und Schuldendienst (Anlage 6c)
169	Nachweis über hausinterne Vergütungen (Anlage 6f)
173	Leasingpiegel (Anlage 6i)
177	Rückstellungsspiegel (Anlage 6q)
181	Haftungsnachweis (Anlage 6r)
185	Nachweis der Investitionstätigkeit
195	MFP - Ergebnishaushalt Gesamt 1. Ebene - interne Vergütungen enthalten
199	MFP - Ergebnishaushalt Gesamt 1. und 2. Ebene - interne Vergütungen enthalten
203	MFP - Finanzierungshaushalt Gesamt 1. Ebene - interne Vergütungen enthalten
207	MFP - Finanzierungshaushalt Gesamt 1. und 2. Ebene - interne Vergütungen enthalten



Voranschlag 2022

Vergleich Ergebnis und Budget
Geldflussrechnung

Elektrizitätswerk Kematen in Tirol

6175 Kematen - Messerschmittweg 44

FA Innsbruck - SINr. 100/0314



GvV - Entwicklung

	Voranschlag 2020	Voranschlag 2021	Voranschlag 2022
Erträge			
Stromgebühren inkl. Steuern	2.046.257,43	2.155.300,00	2.588.350,00
davon Gebrauchsabgabe	0,00	0,00	0,00
Sonstige Erträge	179.623,11	168.610,00	79.590,00
davon Aufl. Bauk.zuschuss	50.023,86	48.000,00	55.000,00
davon Schadenfälle	104.400,00	100.000,00	0,00
davon Zinserträge	38,96	70,00	40,00
Aufwendungen	2.225.880,54	2.323.910,00	2.667.940,00
Fremdstrombezug inkl. Steuern	854.586,42	940.500,00	1.123.000,00
davon Stromkosten	534.375,67	610.000,00	776.000,00
davon Steuern	313.237,24	317.000,00	332.500,00
davon Materialaufwand	6.973,51	7.500,00	7.500,00
davon bezogene Leistungen	3.953,74	6.000,00	7.000,00
Personalaufwand	393.142,94	439.000,00	453.000,00
Abreibung inkl. GWG	396.755,35	409.000,00	445.000,00
Sonstiger Aufwand	426.892,62	345.000,00	380.000,00
davon En-West Programm, Schulungen	0,00	0,00	0,00
davon Betriebsaufwand, Versicherungen	426.892,62	345.000,00	380.000,00
Finanzergebnis	12.779,70	11.500,00	6.500,00
davon Zinsaufwendungen	12.779,70	11.500,00	6.500,00
außerordentliches Ergebnis	0,00	0,00	0,00
Körperschaftsteuer	8.858,08	11.200,00	65.000,00
Jahresergebnis	132.865,43	167.710,00	195.440,00



Geldflussrechnung - Ist und Planung

	Ergebnis 2020	VA 2021	VA 2022
Ergebnis der gewöhnlichen Geschäftstätigkeit (vor K&St)	141.723,51	178.910,00	260.440,00
Abreibungen ohne GWG	375.630,29	365.000,00	397.000,00
Veränderung Vorräte	4.324,88	0,00	0,00
Veränderung Lieferforderungen (ohne Anpassungen EB)	3.335,00	0,00	0,00
Veränderung sonstige Forderungen	79.797,11	0,00	0,00
Veränderung ARA	194,22	0,00	0,00
Veränderung Rückstellungen (ohne Steuern)	5.311,00	0,00	0,00
Veränderung erhaltene Anzahlungen auf Bestellungen	0,00	0,00	0,00
Veränderung Lieferverbindlichkeiten	-3.405,98	0,00	0,00
Veränderung sonstige Verbindlichkeiten	8.168,68	0,00	0,00
Veränderung PRAg	80.103,59	0,00	0,00
Nettoerlöfluss aus der gewöhnlichen Geschäftstätigkeit	695.182,30	543.910,00	657.440,00
Zahlungen Rückstellung Ertragsteuern (KESt und K&St)	0,00	0,00	0,00
Zahlungen Ertragsteuern (KESt und K&St)	-9.517,07	0,00	-11.200,00
Nettoerlöfluss aus laufender Geschäftstätigkeit	685.665,23	543.910,00	646.240,00
Auszahlungen KVV Melach-Unterstufe	0,00	0,00	0,00
Gelsteile Anzahlungen für Reparaturen	0,00	0,00	0,00
Auszahlungen Investitionen sonstige	-663.824,24	-554.900,00	-630.600,00
Nettoerlöfluss aus Investitionstätigkeit	-663.824,24	-554.900,00	-630.600,00
Darlehen Gemeinde	500.000,00	0,00	0,00
Aufnahme Darlehen (Auszahlung)	0,00	0,00	0,00
Tilgung Darlehen (Rückzahlung)	-549.347,10	-300.700,00	-305.700,00
Nettoerlöfluss aus Finanzierungstätigkeit	-49.347,10	-300.700,00	-305.700,00
Zahlungswirksame Veränderungen der Finanzmittel gesamt	-27.506,11	-311.690,00	-290.060,00
Finanzmittel	739.059,95	427.369,95	137.309,95
Finanzmittel	31.12.		
Kassenbestand, Bank 31.12.20	739.059,95		



Bewegungsbilanz - Vorjahresvergleich

	31.12.2020	31.12.2019	
Abweichung	31.12.2020	31.12.2019	Äktiva
			Sachanlagen
288.193,94	5.245.826,47	4.957.632,53	
0,00	30.469,65	30.469,65	Finanzanlagen
-4.324,88	11.142,59	15.467,47	Vorräte
-3.335,00	108.486,41	111.821,41	Lieferforderungen
-580.867,11	6.645,74	587.512,85	Sonstige Forderungen
-194,22	3.389,69	3.583,91	davon Ertragsteuern
	0,00	1.070,00	ARÄ
-27.506,11	739.059,95	766.566,06	Finanzmittel (Kassa, Bank)
			Passiva
			Eigenkapital
-132.865,43	2.688.213,66	2.555.348,23	davon Gewinnvortrag
-158.207,01	2.565.348,23	2.397.141,22	davon Entnahme Gemeinde
0,00	0,00	0,00	davon Jahresergebnis
25.341,58	132.865,43	158.207,01	Rückstellungen
-3.582,00	30.475,00	26.893,00	davon Steuern
1.729,00	8.771,00	10.500,00	Verbindlichkeiten geg. Kreditinstituten
549.347,10	2.833.789,44	3.383.136,54	erhaltene Anzahlungen auf Bestellungen
0,00	0,00	0,00	Lieferverbindlichkeiten
3.405,98	15.347,21	18.753,19	Sonstige Verbindlichkeiten
-8.168,68	101.485,02	93.316,34	Passive Rechnungsabgrenzungen
-80.103,59	475.710,17	395.606,58	
	6.145.020,50	6.473.053,88	



Budget (Voranschlag) 2022 - Gemeindewerke Kematen / E-Werk			
EINNAHMEN (Euro)			
Konto	01. Umsatzerlöse	G+V 2020	VA 2021
4000	Erlöse Strom Sonstiges	3.360,21	1.000,00
4010	Erlös Netzzutrittsentgelt	18.026,00	13.300,00
4020	Erlöse Installationen (Stromnetz)	4.917,15	5.000,00
4100	Erlöse Strom Energie 20%	791.857,59	790.500,00
4101	Erlös Ökoenergieausfischlag (für HKN von Kunden)	657,19	500,00
4104	Photovoltaik-Solarstromförderung durch EWK §19	-2.262,39	-3.000,00
4105	Erlöse Herkunftsnachweise §19	3.548,30	0,00
4109	Erlöse Strom Centdifferenz	-1,51	0,00
4110	Erlöse Strom Netz, Netznutzung	510.220,12	548.500,00
4111	Erlöse Strom Netzverluste	39.655,41	33.500,00
4112	Erlös Messpreis	48.899,20	50.000,00
4120	Energieabgabe	226.004,35	228.000,00
4126	Erlöse Kraft-Wärme-Kopplung (KW/K)-Pauschale	4.057,47	4.000,00
4127	Erlöse Erneuerbaren-Förderpauschale §45	83.677,97	84.000,00
4128	Erlöse Erneuerbaren-Förderbeitrag	-783,61	0,00
41281	Erlöse Erneuerbaren-Förderbeitrag Netzverluste	8.731,11	9.500,00
41282	Erlöse Erneuerbaren-Förderbeitrag Netznutzung Leistung	35.799,09	35.500,00
41283	Erlöse Erneuerbaren-Förderbeitrag Netznutzung Arbeit	96.013,18	105.000,00
41284	Erlöse Biomasseförderung Netzverluste	21,46	0,00
41285	Erlöse Biomasseförderung Netznutzung Leistung	146,36	0,00
41286	Erlöse Biomasseförderung Netznutzung Arbeit	352,01	0,00
4241	Summe Erlös alle kW §19 (Stromrücklieferung an TiWAG)	171.947,27	250.000,00
4340	Sonstige Erlöse 0% §19	1.413,50	0,00
Summe Umsatzerlöse 01.		2.046.257,43	2.155.300,00
02. sonst. betriebliche Erträge			
4130	Mahnungen	203,00	200,00
4320	sonstige Erlöse 20%	0,00	1.000,00
4330	sonstige Erlöse 0%	24.021,22	19.000,00
4470	Erlös Fischereirevier	0,00	0,00
4471	Erlöse Miete Pacht (Zellenkowitzsch, Rudig)	348,64	340,00
4702	Erlöse Anlagenverkauf 20%	150,00	0,00
4770	Erträge aus Auflösung Rückstellung	0,00	0,00
4850	Schadensfälle	104.400,00	100.000,00
4852	Sonstige Erlöse	0,00	0,00
8200	Auflösung Baukostenzuschüsse	50.023,86	48.000,00
Summe sonst. betriebliche Erträge 02.		179.146,72	168.540,00
Betriebsleistung 01.-02.		2.225.404,15	2.323.840,00
Summe Einnahmen		2.225.404,15	2.323.840,00
AUSGABEN (Euro)			
Konto	03. Aufwendungen für Material und sonstige bezogene Herstellungsleistungen, a) Materialaufwand		
5002	TINETZ Bruttokomponente	0,00	0,00
5004	TINETZ Netzverluste- u. Netzverlustentgelt	131.266,29	152.000,00
5007	TINETZ Netzverluste EW - Kematen §19	31.726,72	30.500,00
5011	Handelswaren 10%	0,00	0,00
5021	Materialverkauf 20%, Diverses Kleimaterial	6.973,51	7.500,00
5033	Elektromobilität Förderung, Div. Förderungen	0,00	2.000,00
5034	Wärmepumpenförderung	0,00	1.500,00
5035	Förderung Schulinitiative Tirol	0,00	1.500,00
5036	Förderung Photovoltaikanal. neu §19 (Einmalzuschuss)	0,00	0,00
5054	OeMAG Herkunftsnachweise §19	1.973,00	3.000,00
5055	TiWAG Energie (Bezug fehlender Energie) §19	52.971,83	91.000,00
5056	TiWAG Energie 2. Clearing §19	-268,44	1.000,00
5059	OeMAG Ökozulassung §19	76.155,52	93.000,00
5061	Erneuerbaren-Förderbeitrag Netzverluste	9.662,69	9.500,00
5062	Erneuerbaren-Förderbeitrag Netznutzung Leistung	36.532,79	35.500,00
5063	Erneuerbaren-Förderbeitrag Netznutzung Arbeit	104.000,81	105.000,00
5064	Erneuerbaren-Förderbeitrag Kostendeckelung	-436,45	-750,00
5065	Erneuerbaren-Förderbeitrag Förderungsausfälle	0,00	-250,00
5066	Kraft-Wärme-Kopplung (KW/K)-Pauschale	4.035,67	4.000,00
5067	Biomasseförderung Netzverluste	32,98	0,00
5068	Biomasseförderung Netznutzung Leistung	149,23	0,00



5069	Biomasseförderung Nutzung Arbeit	450,09	0,00	0,00
5071	Erneuerbaren-Förderungspauschale	82.764,47	84.000,00	102.000,00
5072	Biomasseförderung Kostendeckelung	2,83	0,00	0,00
5882	Skontoertrag WEK 20%	-598,10	-1.000,00	-1.000,00
5884	Skontoertrag IG Erwerb 20%	0,00	0,00	0,00
Summe 03.a) Materialaufwand				
		537.395,44	617.500,00	783.500,00
03b) Aufwendungen für bezogene Leistungen				
5900	Bereitstellungsdienst IKB	3.953,74	5.000,00	6.000,00
5901	Aufwandsentschädigung technische Hilfe	0,00	1.000,00	1.000,00
Summe 03.b)				
		3.953,74	6.000,00	7.000,00
Summe 03.a) und 03.b)				
		541.349,18	623.500,00	790.500,00
04. Personalaufwand				
6010 -	Löhne, Abgaben, sonstige Aufwendungen	393.142,94	439.000,00	453.000,00
		393.142,94	439.000,00	453.000,00
05. Abschreibungen				
7010	Abschreibungen auf das Anlagevermögen inkl. Invest.	376.887,86	365.000,00	397.000,00
7040	Technische Afa aussersplanmäßig	0,00	0,00	0,00
7070	Geringwertige Wirtschaftsgüter (GWG) - Zähler	9.180,44	8.000,00	5.000,00
7071	GWG Smart Meter Zähler	10.687,05	36.000,00	43.000,00
7825	Buchwertabgang	0,00	0,00	0,00
Summe 05.				
		396.755,35	409.000,00	445.000,00
06.a) Sonstige betriebliche Aufwendungen				
7110	Energieabgabe	226.004,35	228.000,00	232.000,00
7140	Gebrauchsabgabe	83.341,54	86.000,00	96.500,00
7180	Sonstige Steuern und Abgaben	3.891,35	3.000,00	4.000,00
Summe 06.a)				
		313.237,24	317.000,00	332.500,00
06.b) alle übrigen betrieblichen Aufwendungen				
7170 -	Reparaturen, Versicherungen, etc.	426.892,62	345.000,00	380.000,00
		426.892,62	345.000,00	380.000,00
Summe 06.b)				
		426.892,62	345.000,00	380.000,00
08. Erträge aus anderen Wertpapieren und Ausleihungen des Finanzvermögens				
8070	Verpapierzinsen gem. §14 EStG	-287,43	0,00	0,00
8401	Erträge aus Beteiligungen	-150,00	0,00	0,00
Summe 08.				
		-437,43	0,00	0,00
09. Sonstige Zinsen und ähnliche Erträge				
8060	Zinserträge	-38,96	-70,00	-40,00
Summe 09.				
		-38,96	-70,00	-40,00
10. Zinsen und ähnliche Aufwendungen				
8311	Zinsen Kredit 5 Mio. €	12.779,70	11.500,00	6.500,00
8312	Zinsen Kredit 1,5 Mio. € (Girokredit 2012 getilgt)	0,00	0,00	0,00
Summe 10.				
		12.779,70	11.500,00	6.500,00
11. Ergebnis der gew. Geschäftstätigkeit 01.-10.				
		141.723,51	178.910,00	260.440,00
12. Steuern vom Einkommen und vom Ertrag				
7185	Körperschaftsteuer	8.858,08	11.200,00	65.000,00
8510	Kapitalertragssteuer	0,00	0,00	0,00
Summe 12.				
		8.858,08	11.200,00	65.000,00
Jahresergebnis				
		132.865,43	167.710,00	195.440,00



Übertreibung Zahlungsfluss:	Bilanz 2020	VA 2021	VA 2022
Abreibungen (ohne GWG)	375.630,29	346.000,00	375.000,00
Abreibungen Investitionen (laufendes Jahr)	0,00	19.000,00	22.000,00
Summe Abschreibungen:	375.630,29	365.000,00	397.000,00
Körperschaftsteuer (Hinzurechnung lt. Bilanz)	8.858,08	11.200,00	65.000,00
Vorauszahlungen	0,00	0,00	0,00
Jahresergebnis - Gewinn - Verlust	132.865,43	167.710,00	195.440,00
Nettoertrag aus der gew. Gesch.tätigkeit (vor Afa, d.h. = Ertrag aus dem laufenden Jahr!)	685.665,23	543.910,00	657.440,00
Darhen an die Gemeinde Kematen	500.000,00	0,00	0,00
Tilgung Darhen KW Melach Unterstufe	-549.347,10	-300.700,00	-305.700,00
Nettoertrag aus der Finanzierungstätigk.	-49.347,10	-300.700,00	-305.700,00
Zwischensumme	636.318,13	243.210,00	351.740,00
Investitionen	-663.824,24	-554.900,00	-630.600,00
Nettoertrag aus der Investitionstätigkeit	-663.824,24	-554.900,00	-630.600,00
Zahlungswirksame Veränderung der Finanzmittel gesamt	-27.506,11	-311.690,00	-278.860,00
Investitionen 2020 laut Afa	663.824,24 €		
(ohne Berücksichtigung der Veränderung der Vorräte, Lieferforderungen und Lieferverbindlichkeiten, Rückstellungen, Rechnungsabgrenzungen)			



Aufstellung der Einnahmen und Ausgaben 2022			
Konto	zu 01. Umsatzerlöse	Erlöse aus der Verrechnung des Netzzutrittsentgeltes	
		Euro	
4010		Erlöse aus der Verrechnung des Netzzutrittsentgeltes	
		Anschlusspauschale - Neuanlagen	
		Annahme Hausanschlüsse	
		Anzahl (Pauschale) Pauschale + Anschluss	
		5	1.111,00
		15	555,50
		Diverse Netzanschlüsse	
		Restzahlungen (Fa. Bauwerk, Fa. Saurer, etc.)	
		Verr. nach Aufwand	
		3.296,00	17.183,50
		Summe	
		Annahme Voranschlag 2022	
		17.200,00	
4100		Erlöse Strom Energie - Versorgung eigene Kunden	
		Erlöse Energie Wert aus GuV 2020	
		791.857,59 €	
		Voranschlag 2021	
		790.500,00 €	
		Jahresrechnung 2021 (01.10.2020 bis 30.09.2021)	
		Summe Tarifkunden + Monatsabnehmer	
		100.000 kWh-Verlust (5.748 ct/kWh) - Wechselkunden	
		-5.748,00 €	
		WEB-Bonus für Kunden mit pdf-Rechnung für 2022	
		(100 Kunden a € 5,-/Kunde)	
		-500,00 €	
		-6.248,00 €	
		Annahme Voranschlag 2022	
		917.000,00	
4101		Erlöse Öko - Energieaufschlag	
		Erlöse Öko-Energieaufschlag aus GuV 2020	
		bei Monatsabnehmern (teilweise)	
		657,19 €	
		Annahme Voranschlag 2022	
		650,00	
4104		Photovoltaik - Solarstromförderung durch EWK (Einspeisung ins Netz EWK)	
		Erlöse Rückleitung PV-Überschusseinspeiser	
		aus GuV 2020	
		-2.262,39 €	
		Jahresrechnung 2021 (01.10.2020 bis 30.09.2021)	
		-3.880,00 €	
		Annahme Voranschlag 2022	
		-4.000,00	









zu 02.	sonstige betriebliche Erträge				
8200	Einnahmen aus der Verrechnung der Nutzung (Baukostenzuschüsse)	Euro			
	Erlöse aus GUV 2020		50.023,86 €		
	Betrag aus Auflösung in der Bilanz auf 15 Jahre der Nutzungsrechte				
	50 kW (für diverse Neubauten und NN Erhöhungen)	KW	50	193,00	9.650,00
	Diverse Restzahlungen (NE 7 - 50%)		53	193,00	5.114,50
	Neue Heimat (Rodelniggel Mitterweg) - 50% Anz.		418	193,00	40.337,00
	Weber Bauräger GmbH (Melachweg 36) - 50% Restz.		81	193,00	7.816,50
	Reihenhäuser Bauwerk (Grünfelder) - 50% Restz.		135	193,00	13.027,50
	Reihenhäuser Holzbau Saurer (Grünfelder) - 50% Restz.		60	193,00	5.790,00
	Afa Zugang				81.735,50
	6,67 % von vorstehender Summe laut Afa				5.451,76
	Afa Nutzungsrecht aus GUV 2019				50.023,86
	Annahme für Voranschlag 2022				55.475,62
	55.000,00				
zu 03.	Autwendungen für Material und sonstige bezogene Herstellungsleistungen				
5002	TINETZ Bruttokomponente	Euro			
	Wert GUV 2020		0,00 €		
	(seit 01.01.2018 gemäß SNE-VO in Systemnutzungs-entgelten enthalten)				
	Annahme für Voranschlag 2022				0,00
5004	TINETZ Nutzungs- und Netzverlustentgelt	Euro			
	Wert GUV 2020		131.266,29 €		
	TIWAG (TINETZ) Nutzungs- und Netzverlustentgelt (Preise gemäß Entwurf SNE-VO 2022)				129.082,88
	Umsatzsteigerung		10,0%		12.908,29
	141.991,17				
	Annahme für Voranschlag 2022				142.000,00
5007	Energielieferung zur Abdeckung der Netzverluste des EW-Kernnetzes (TINETZ)	Euro			
	Wert GUV 2020		31.726,72 €		
	Annahme für Voranschlag 2022				32.000,00
5021	Materialinkauf für Netz, KW Sendersbach, KW Melach OS+US und Verwaltung				
	Diverses Kleinmaterial für Trafostationen, Netz, etc.		3.000,00 €		
	Kraftwerke (Kleinreparaturen, Erhaltung)		3.000,00 €		
	Verwaltung, Diverses		1.500,00 €		
	7.500,00 €				
	Annahme für Voranschlag 2022				7.500,00



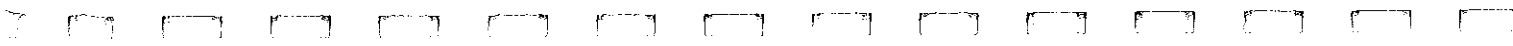




7071	Smart-Meter-Zähler (gemäß Rollout-Planung bzw. Forecast der Energie-West)				
	Smart-Meter-Zähler WS				
	Smart-Meter-Zähler DS	192	44,53	8.549,76	
	Gateways (Datenkonzentratoren)	540	63,4	34.236,00	
	Summe Smart-Meter-Zähler	0	314,75	42.785,76	
	Annahme für Voranschlag 2022			43.000,00	
zu 06.	a.) sonstige betriebliche Aufwendungen				
7140	6% Gebrauchsabgabe an die Gemeinde				Euro
	Wert GUV 2020		83.341,54 €		
	Berechnungsgrundlage (Konto 4100 bis 4112)		1.605.650,00 €		
	Gebrauchsabgabe (6% der Berechnungsgrundlage)		96.339,00 €		
	Annahme für Voranschlag 2022			96.500,00	
	Steuern, Abgaben und Pflichtbeiträge				Euro
7180	Sonstige Steuern und Abgaben lt. GUV 2020		3.891,35 €		
	Annahme für Voranschlag 2022			4.000,00	



zu 06. b.) alle betrieblichen Aufwendungen inkl. Reparaturen				
Betriebsaufwand, Allgemeinkosten, Versicherungen, Sonstiges				Euro
			GuV 2020	VA 2022
7170	Sonstige Beiträge und Umlagen 20%		2.908,66	3.000,00
7171	Sonstige Beiträge und Umlagen 0%		973,00	1.000,00
7182	Steuern und sonst. Abgaben 20%		195,00	200,00
7200	Reparatur und Instandhaltung Niederspannungsnetz		4.772,83	10.000,00
7201	Reparatur und Instandhaltung KW Sendersbach		30.395,66	19.500,00
7202	Reparatur und Instandhaltung KW Melach Oberstufe		160.046,14	24.500,00
7203	Reparatur und Instandhaltung KW Melach Unterstufe		56.432,90	17.000,00
7205	Instandhaltung Wohnhaus Weichenofen 1		552,90	0,00
7206	Reparatur und Instandhaltung Bürgebäude		21.875,91	14.500,00
7207	Reparatur und Instandhaltung Hochspannungsnetz		0,00	37.700,00
7207	Tröstationen Erhaltungsmaßnahmen		0,00	61.000,00
7209	Kraftwerksstudien		578,72	5.000,00
7210	Service und Serviceverträge		2.220,09	2.500,00
7221	Reinigung		571,40	600,00
7222	Reinigung Personalaufwand		6.146,77	6.500,00
7223	Reinigungsmaterial 0%		97,50	100,00
7230	Müll- und Entsorgungskosten		43,45	100,00
7235	Wasser und Kanalgelühren		87,93	100,00
7240	KFZ-Aufwand LKW, 2. KFZ		3.377,23	3.500,00
7241	KFZ-Aufwand LKW 0%, 2 Vignetten		5,70	200,00
7360	Daten und Nüchtingungsgeld		0,00	0,00
7380	Stromverrechnung, Provider Suite (Updates)		14.926,21	14.000,00
7384	Netzprojekt Smart Meter (lt. Energie-West)		13.226,96	11.500,00
7385	Energie West Verwaltung		4.364,24	7.000,00
7390	Porti und Sonstige Postgebühren		2.019,04	2.500,00
7391	Porto 20%		1.844,10	2.000,00
7395	Telefon, Telex		3.758,42	4.000,00
7396	Telekommunikationsgebühren (Funk)		143,88	160,00
7400	Miete Pacht ÖBB, Druckrohrleitung		383,07	400,00
7410	Fischerienentschädigung KW Melach Unterstufe (für Rev. 2027)		2.420,00	2.750,00
7411	Fischerienentschädigung 10% (Fischbesatz)		0,00	2.500,00
7412	Selbstbewirtschaftung Fischereirevier 2025 Melach/Sellrain		30,00	500,00
7420	Strom Bürgebäude Messerschmittweg 44		562,27	650,00
7500	Obmannentschädigung		5.427,80	5.750,00
7600	Büromaterial		3.417,74	5.000,00
7601	Büromaterial 10%		0,00	0,00
7620	Fachliteratur, Zeitungen		465,47	1.500,00
7621	Fachliteratur §19		180,00	0,00
7622	Fachliteratur, Zeitungen 20%		0,00	200,00
7623	Fachliteratur, Zeitungen 5%		562,30	0,00
7650	Verbearaufwand		46,75	50,00
7651	Insertat (Ausschreibung Monteur)		4.502,53	5.000,00
7652	Insertate 0%		0,00	0,00
7660	Repräsentationsaufwand		181,28	500,00
7662	Repräsentationsaufwand 10%		154,67	1.000,00
7663	Repräsentationsaufwand 12%		0,00	0,00
7665	Repräsentationsaufwand 0%		31,00	500,00
7666	Repräsentationsaufwand 13%		0,00	1.000,00
7668	Repräsentationsaufwand 5%		94,86	0,00
7685	Sonstiger Aufwand		0,00	400,00
7700	Versicherungen		61.377,56	65.000,00
7750	Steuerverrechnung		5.892,50	7.000,00
7753	Lohnverrechnung		1.300,00	1.500,00
7755	Rechtsberatung (KW Sellrain / KW Glnzens / WV-WR KW Melach OS)		0,00	15.000,00
7759	Sicherheitsrechtliche Beratung		0,00	3.000,00
7790	Kosten des Geldverkehrs		8.046,87	8.500,00
7795	Wertpapier- Depotgebühren		53,34	60,00
7798	Rundungsdifferenzen 0%		0,00	0,00
7799	Centausgleich		0,00	0,00
7810	Ausbuchen mit 20%		-0,02	0,00
7812	Verbüchertigung Forderungen		0,00	0,00
7820	Ausbuchen ohne USt		0,00	0,00



7830	Spenden	500,00	200,00	0,00	0,00	3.000,00	379.920,00	380.000,00
	Diverse Fördermaßnahmen des E-Werkes (für Kunden)	0,00	0,00	0,00	0,00	0,00	0,00	0,00
	Unvorthesesehenes, Updates EDV-Programme	0,00	0,00	0,00	0,00	0,00	0,00	0,00
	Summe	500,00	200,00	0,00	0,00	3.000,00	379.920,00	380.000,00
	Annahme für Voranschlag 2022							
	Zinsen und ähnliche Erträge							
8060	Bankzinsenerträge							
	Werte GuV 2020	38,96 €						
	Bankzinsenerträge							
	Guthaben bei Kreditinstituten mit 31.12.2020	739.059,95 €						
	zuzüglich Bilanzgewinn gem. VA 2021	167.710,00 €						
	davon 0,005% Zinsen (Mischzinssatz)	906.769,95 €						
	Kest eigene Position!	45,34						
	Annahme für Voranschlag 2022							40,00
	Zinsen, Kredite							
8311	Zinsen und Tilgung für das Kraftwerk Melach Unterstufe							
	Darlehen Hypo 2009	5.000.000,00 €						
	Zinssatz: 3-Monats-EURIBOR + 0,38%							
	(variable Verzinsung ab 01.07.2019)							
	Halbjahresrate	30. Juni 2022	Halbjahresrate					
	Halbjahresrate fällig zum 30.06.2022	3.385,89						
	Halbjahresrate fällig zum 31.12.2022	3.095,80						
	Werte laut Tilgungsplan Hypo:							
	Zinsen	6.481,69						
	Tilgung	152.677,51						
	Kontostand (zum Stichtag)	-1.629.367,72 €						
	Summe Zinsen Annahme Voranschlag 2022 inkl. Zinsen Girokonto	6.481,69						
	Summe Tilgung Annahme Voranschlag 2022	305.645,11						
	Summe Zinsen und Tilgung inkl. Girokonto	312.126,80						
	zu 14. Steuern von Einkünften und Erträgen							
7185	Körperschaftsteuer							
	Körperschaftsteuer GuV 2020	8.858,08						
	prognostifizierter Bilanzgewinn 2021 (laut VA 2021)	167.710,00						
	prognostifizierter Bilanzgewinn 2022 (laut VA 2022)	260.440,00						
	Annahme für Voranschlag 2022							65.000,00





Detail zu 06. b): Reparaturen		Erhaltungsmaßnahmen und Reparaturen 2022		Euro	
7203	KW-Melach Unterstufe	Zustandskontrolle M1 und M2 (Fa. Troyer)	5.000,00	€	
		Ölproben und Erneuerung des Schmier-Öles in den Aggregaten M 1 und M 2	2.000,00		
		Unvorhergesehene Reparaturen M1 und M2	5.000,00		
		Pflege der Außenanlagen	1.500,00		
		Grundreinigung Maschinenhalle (alle 3 Kraftwerke)	2.500,00		
		Diverses Kleimaterial	1.000,00		
			17.000,00		
7202	KW-Melach Oberstufe	Zustandskontrolle M1 und M2 (Fa. Troyer)	5.000,00		
		Ölproben und Ölfiltrierung für beide Rechenreinigungsmaschinen, neues Öl	2.000,00		
		Unvorhergesehene Reparaturen M1 und M2	5.000,00		
		Wiederherstellung Wasserrecht + Naturschutzbescheid (Behördenverfahren)	7.500,00		
		Erneuerung Schaltschrank Entsanderspülchleuse	4.000,00		
		Diverses Kleimaterial	1.000,00		
			24.500,00		
7201	KW-Sendersbach	Unvorhergesehene Reparaturen	3.000,00		
		Erneuerung Dach im Wasserschloss	7.500,00		
		Neuasphaltierung Vorplatz der beiden 25/6 KV-Kuppel- trafoboxen (inkl. Auskoffern)	7.000,00		
		Pflege der Außenanlagen	1.000,00		
		Diverses Kleimaterial	1.000,00		
			19.500,00		
7207	Trafostationen	Ust. Messerschmittweg: Erneuerung 10kV-Schaltanlage + Trafoumbau	19.500,00		
		Ust. Raika: Erneuerung 10kV-Schaltanlage + Trafoumbau	15.000,00		
		Ust. Pulverrauthweg: Erneuerung 10kV-Schaltanlage + Trafoumbau	15.000,00		
		Ust. Neue Heimat (Trafostation 2): Trafotausch + Trafoumbau	4.000,00		
		Diverse Erhaltungsarbeiten (Türen streichen, Ausmalen etc.)	2.500,00		
		Unvorhergesehene Reparaturen	5.000,00		
			61.000,00		
7200	Kabelreparaturen im Niederspannungsnetz	Behebung von Netzstörungen im Niederspannungsnetz	10.000,00		
			10.000,00		
			10.000,00		
7206	Erhaltungsarbeiten Bürogebäude	Neuasphaltierung Hof bzw. Vorplatz	10.000,00		
		(inkl. Auskoffern + Erneuerung Rigole)	10.000,00		
		Erneuerung Flisses	2.500,00		
		Diverses	2.000,00		
			14.500,00		
7207	Reparaturen im Hochspannungsnetz	Mechanische Revision Ritter 10kV-Schaltanlagen (Lt. Angebot Fa. EGP)	10.700,00		
		(KW Sendersbach + KW Melach Unterstufe)	20.000,00		
		Erneuerung Dach 25kV-Turmstation KW Sendersbach	7.000,00		
		Reparatur von Kabelschäden im 10 kV Netz	7.000,00		
			37.700,00		







Investitionsvorschau (5-Jahre) - Nicht im Vorschlag 2022 enthaltene Investitionen			
Euro			
0251	Ausbau Trafostationen	Umspannstelle ohne Trafo Schaltanlage: 3 Kabel, 1 Trafo Fundament	132.000,00
7201	Kraftwerk Sendersbach	Druckrohrleitung Ausbesserung Außenkorrosionsschutz	25.000,00
7202	Kraftwerk Melach Oberstufe	Umbau Wasserfassung (hydraulische Verbesserung) Austausch Entsanderspülchseuse (undicht, verbogene Spindel)	250.000,00 35.000,00
7203	Kraftwerk Melach Unterstufe		285.000,00
0251	Ausbau 10 KV-Kabelnetz und Niederspannungsnetz	10 KV-Netzausbau Mühlabachweg-Süd (Bereich Ust. Pulverrauth)	75.000,00
0251	Aanschaffung von neuen Netztransformatoren	Netztransformator 630 kVA inkl. Transport (für o.a Umspannstellen + altersbedingter Tausch) Kuppelumspanner 25/6kV, 6300 kVA (KW Sendersbach und KW Melach Unterstufe)	87.000,00 455.000,00
7071	Aufwand Smart Meter (lt. Rollout-Planung Energie-West)		27.500,00 34.000,00
			61.500,00
			1.135.500,00
			€ 1.135.500,00
Kematen, am 29. November 2021			

